


Lägesrapport havs- och fiskeriprogrammet 2014– 2020

*Sammanträde för övervakningskommittén för EFF och EHFF den
18 november 2016*

Simon Löfgren, Fredrik Palm & Karin Bendz

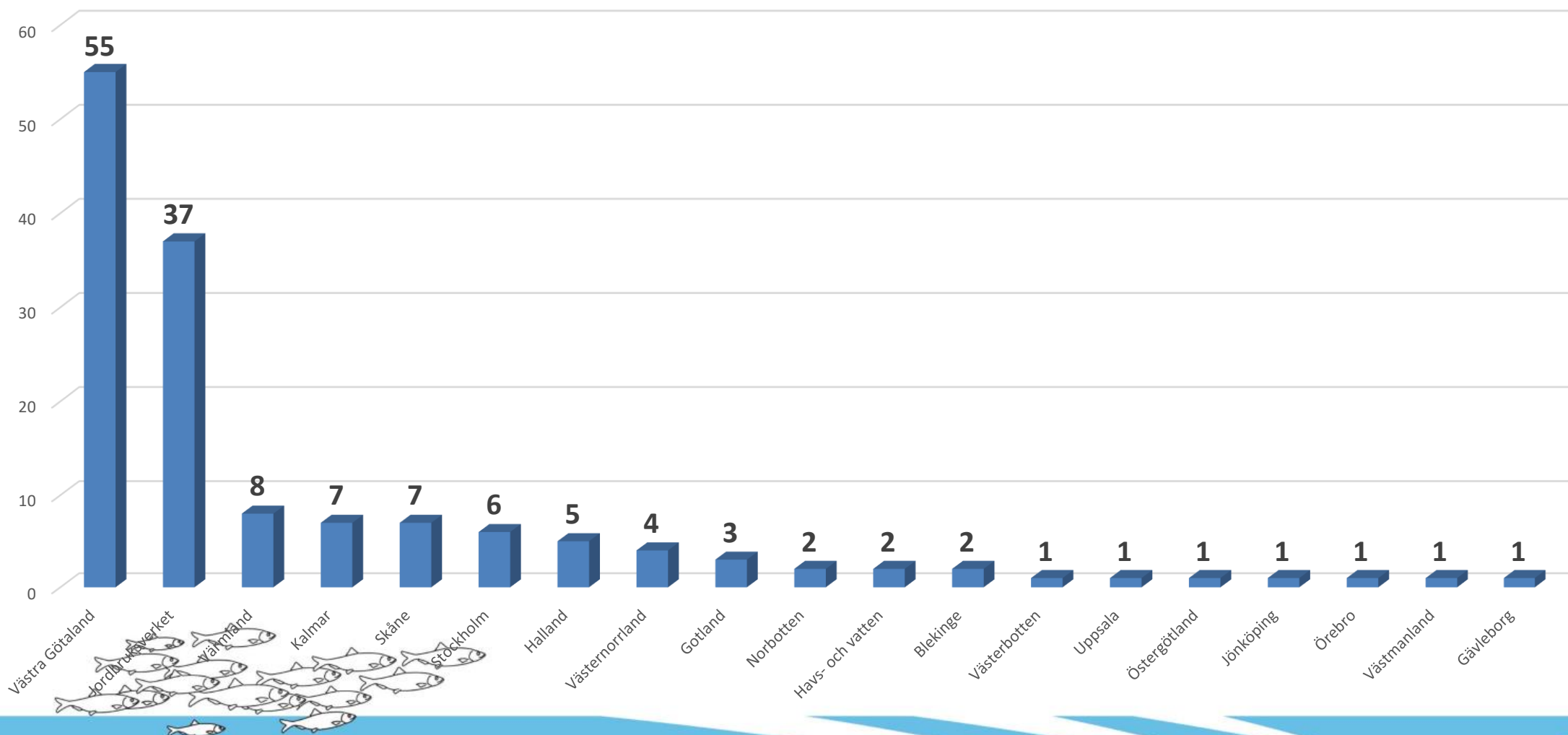


Ansökan om stöd (30/9)

- 534 ansökningar
- 792 mnkr i ansökt stöd (ej korrigerat för stödtak)
- Generellt sett stor efterfrågan, särskilt vissa företagsstöd
- Inga beslutade ansökningar inom datainsamling och kontroll & tillsyn – stöd till myndigheter

Ansökningar per myndighet, B01

Antal ärenden per stödmyndighet



Ansökningstryck företagsstöd


Unions-prioritering	Åtgärdsnamn	Ansökt stödbelopp, mnkr	Antal ärenden	Program-budget exkl reserver, mnkr	Ansökt/budget, %
1 - Fiske	Investeringar som höjer kvalitet och mervärde på vildfångad fisk	23	44	3,2	719
1 - Fiske	Diversifiering inom fiske	5	12	4	125
1 - Fiske	Investeringar inom fiske - begränsa fiskets inverkan på havsmiljön	4	47	8	50
2 - Vattenbruk	Produktiva investeringar i vattenbruk	86	93	20	430
2 - Vattenbruk	Startstöd för hållbara vattenbruksföretag	38	32	16	238
2 - Vattenbruk	Investeringar inom vattenbruk - miljöinvesteringar	44	27	20	220
3 - GFP	Kontroll och tillsyn av fiske - Privata aktörer	21	28	93,7	22
5 - Beredning	Beredning av fiskeri- och vattenbruksprodukter	65	64	53,6	121
Totalt		286	347	224,8	126

Ansökningstryck projektstöd, UP1

Unionsprioritering	Åtgärdsnamn	Ansökt stödbelopp, mnkr	Antal ärenden	Program-budget exkl reserver, mnkr	Ansökt/budget, %
1 - Fiske	Utveckling av produkter och processer inom fiske	28	7	6,4	438
1 - Fiske	System för tilldelning av fiskemöjligheter	2	1	8	25
1 - Fiske	Utveckling av bevarandeåtgärder och regionalt samarbete	27	3	30,4	89
1 - Fiske	Nya tekniska lösningar inom fiske	12	6	40	30
1 - Fiske	Nya former av förvaltning och organisation inom fiske	6	3	12	50
1 - Fiske	Samla in förlorade fiskeredskap eller marint skräp	12	19	8	150
1 - Fiske	Bevarandeprojekt för att återställa akvatisk mångfald	74	15	40	185
1 - Fiske	Bevarandeprojekt för skyddade områden	5	1	17	29
1 - Fiske	Fiskehamnar, landningsplatser och auktionshallar - Förbättrad infrastruktur	23	9	32	72
1 - Fiske	Fiskehamnar, landningsplatser och auktionshallar – Underlätta landning	0	0	16	0
1 - Fiske	Partnerskap mellan forskare och fiskare	8	3	4	200
1 - Fiske	Kompetensutveckling och informationsinsatser inom fiske	11	4	17,6	62,5

Ansökningstryck projektstöd, UP2-3

Unionsprioritering	Åtgärdsnamn	Ansökt stödbelopp, mnkr	Antal ärenden	Program-budget exkl reserver, mnkr	Ansökt/budget, %
2 - Vattenbruk	Innovationsprojekt inom vattenbruk	132	25	48	275
2 - Vattenbruk	Djurs hälsa och välbefinnande	11	4	8	138
2 - Vattenbruk	Kompetensutveckling och informationsinsatser inom vattenbruk	22	12	17,6	125
2 - Vattenbruk	Kommunal planering av vattenbruk	1	2	12	8
3 – GFP	Datainsamling	93	9	269	35
3 – GFP	Kontroll och tillsyn av fiske - stöd till ansvarsmyndigheter	1	2	194,4	1



Ansökningstryck projektstöd, UP4-6

Unionsprioritering	Åtgärdsnamn	Ansökt stödbelopp, mnkr	Antal ärenden	Program-budget exkl reserver, mnkr	Ansökt/budget, %
4 – LLU	Genomförandeprojekt, samarbetsprojekt och administration	24	27	112,4	21
5 - Beredning	Produktions- och saluföringsplaner	3	16	8	38
5 – Beredning	Bilda producent- eller branschorganisationer	2	4	4	50
5 – Beredning	Saluföringsåtgärder	7	14	8	88
6 - IHP	Skydd av havsmiljön	2	1	12	17
6 – IHP	Ökad kunskap om havsmiljön	0	0	37,7	0

Beslut om stöd & mål 2018

UP	Ansökt, mnkr	Beslutat/fördelat, mnkr	Mål 2018, utbetalat	Inkomna ansökningar	Beslutade ansökningar	Mål 2018, ärenden
1	140	35,2	29	94	10	31
2	141	15	29	124	24	61
3	22	0	123	30	3	180
4	24	6	22	27	13	10
5	65	4	11	64	8	10
6	2	0	11	1	0	3

Sammanfattning

- 799 mnkr i ansökningar
- 74 beslutade ansökningar, 38 bifall
- 4-6 % i beviljat stöd av programbudget

