

Årsrapport 2014



Inledning

- Samma struktur – samma ambitionsnivå som föregående år
- Till kommissionen senast 30 juni
- Metod
 - Bruttoförädlingsvärde
 - Nya arbetstillfällen

Finansiellt genomförande och ändringar av programmet

Budget

- 2013 sista året för att fatta beslut – utbetalningar till 2015
- Överteckning av budget och omfördelning
- Utbetalat 2007-2014: 35 610 miljoner kr (94 % av budget)
- Utbetalat 2014: 2 396 miljoner kr axel 1, 3 och 4 – vilket är högre än tidigare år och visar på en ökad utbetalningstakt för axel 3 och 4 från 50 % till 75 %
- Utbetalat stödår 2014: 3 120 miljoner kr för miljöersättningar och kompensationsbidrag – det ingår inte i årsrapporten!

Programändringar

- Programändring 12: bl.a. uppdatering av basvillkor för miljöersättningar, inga finansiella ändringar

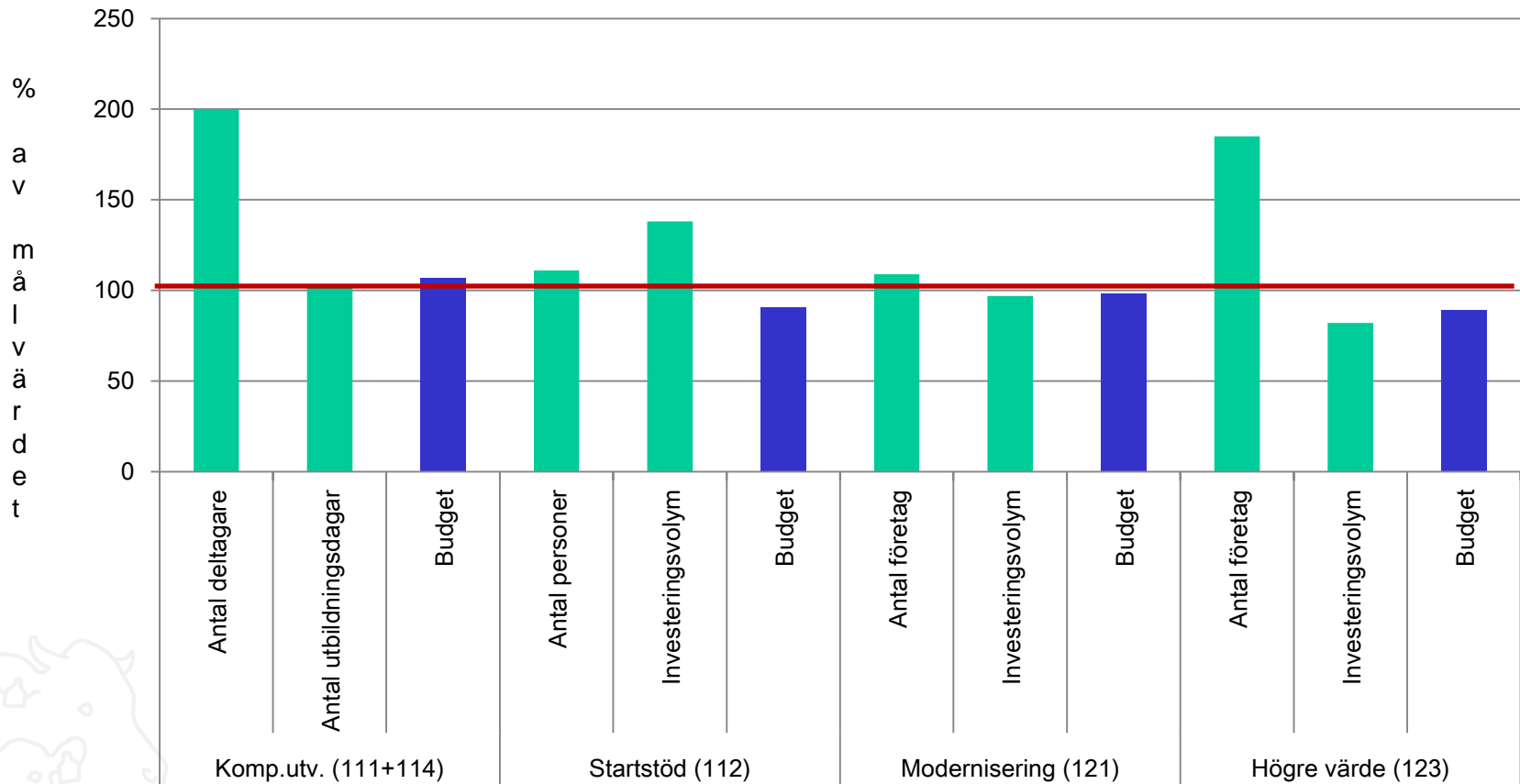
Axel 1

Utbetalat: 93 %

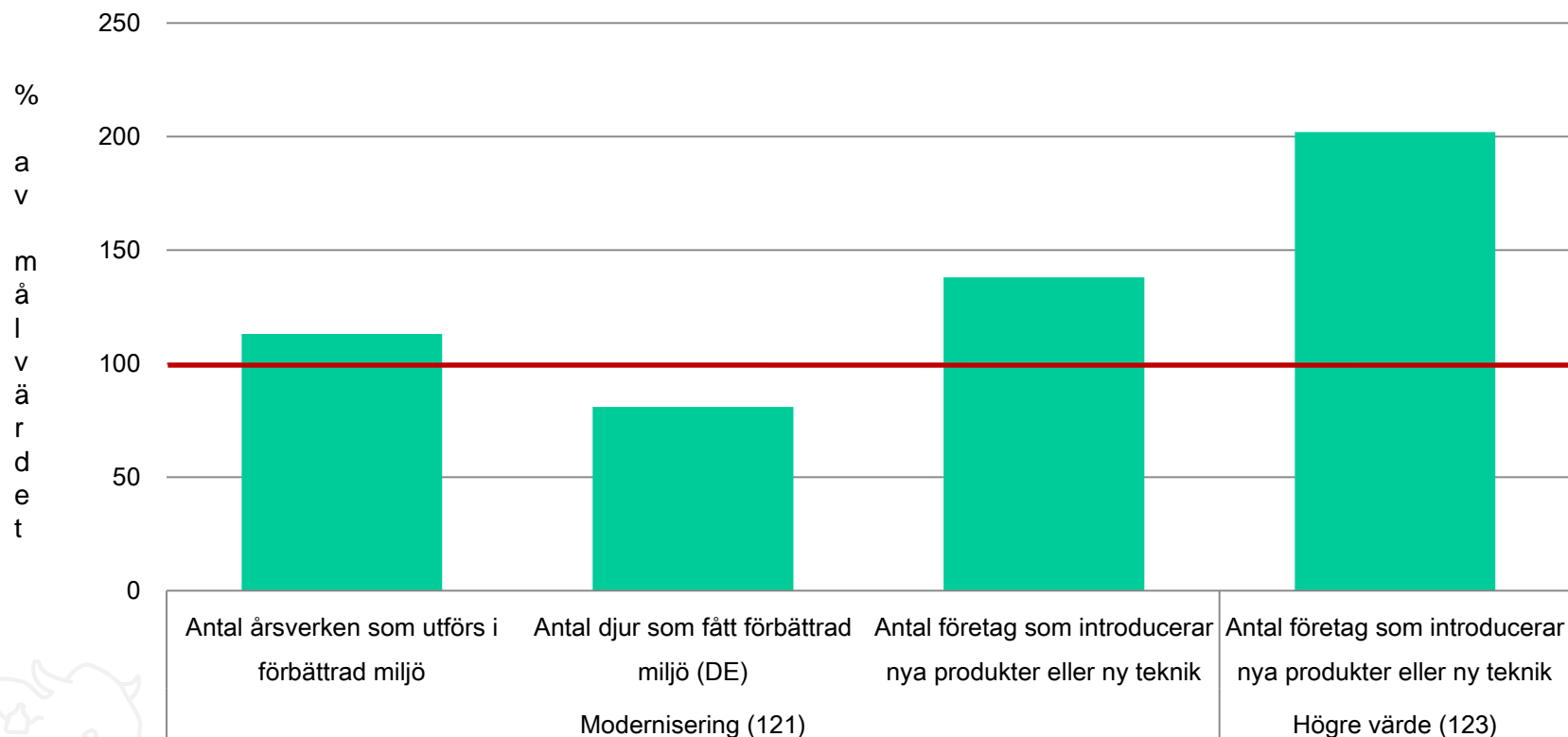
God måluppfyllelse

- Exempel resultat för pengarna:
 - 3 800 rådgivningsbesök till 2 700 lantbrukare i 20 län inom Greppa Näringen
 - 40 % av företagen som fått slututbetalning har investerat i ny teknik/nya processer (mål 30 %)
 - Drygt 5 700 årsarbetskrafter fått förbättrad arbetsmiljö (mål 5 100)

Axel 1- utfall, måluppfyllelse och budgetutnyttjande



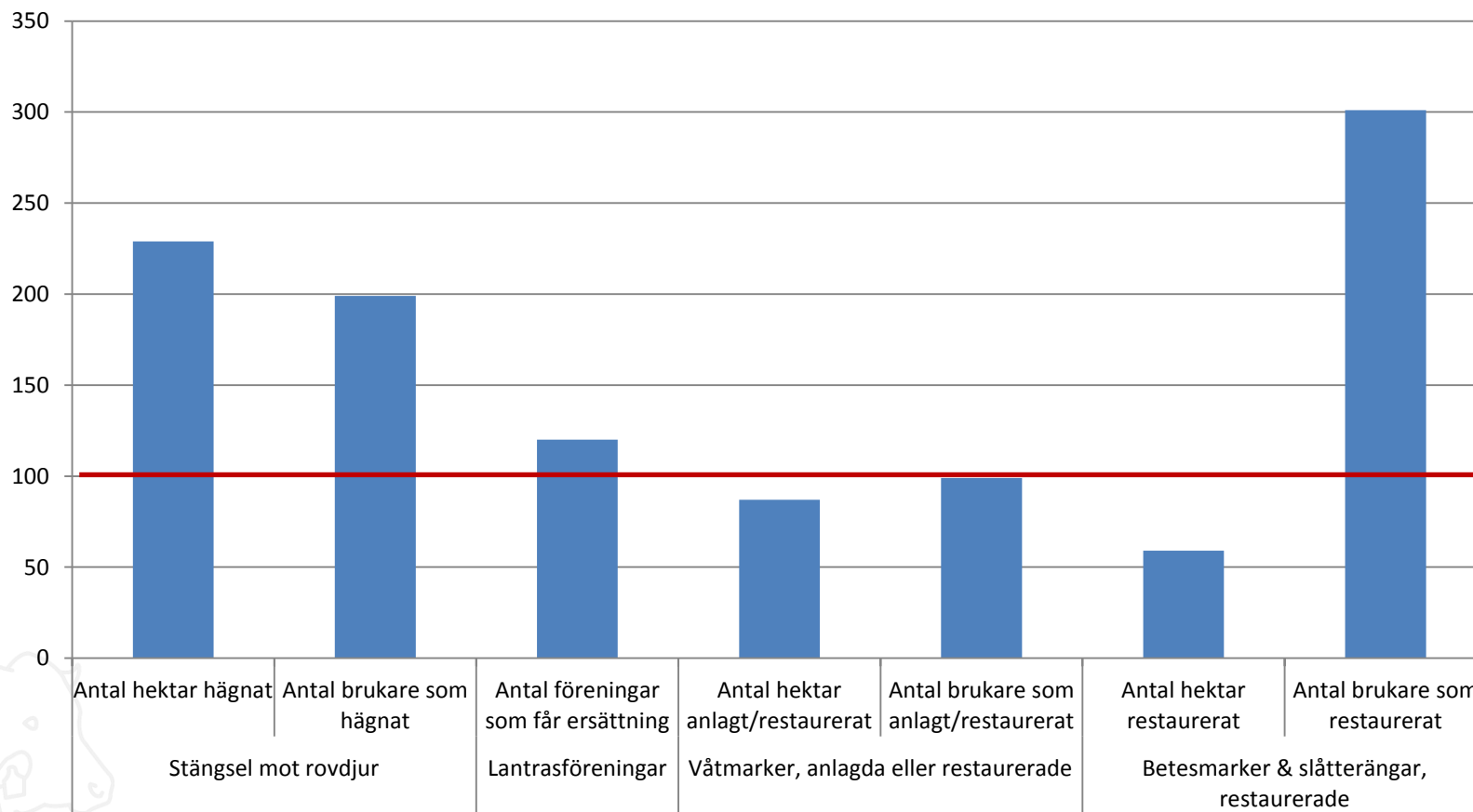
Axel 1- resultat, måluppfyllelse



Axel 2

- Utbetalat: 99 %
- Miljöersättningar, kompensationsbidrag och stöd för djurens välbefinnande för 2014 redovisas och följs upp inom ramen för programperiod 2014-2020
- Bara miljöinvesteringar redovisas

Axel 2, måluppfyllelse i %



Axel 3

Utbetalat: 74 % av beviljat stöd 4 253 miljoner kronor.

Kvar att betala ut: 1100 mnkr!

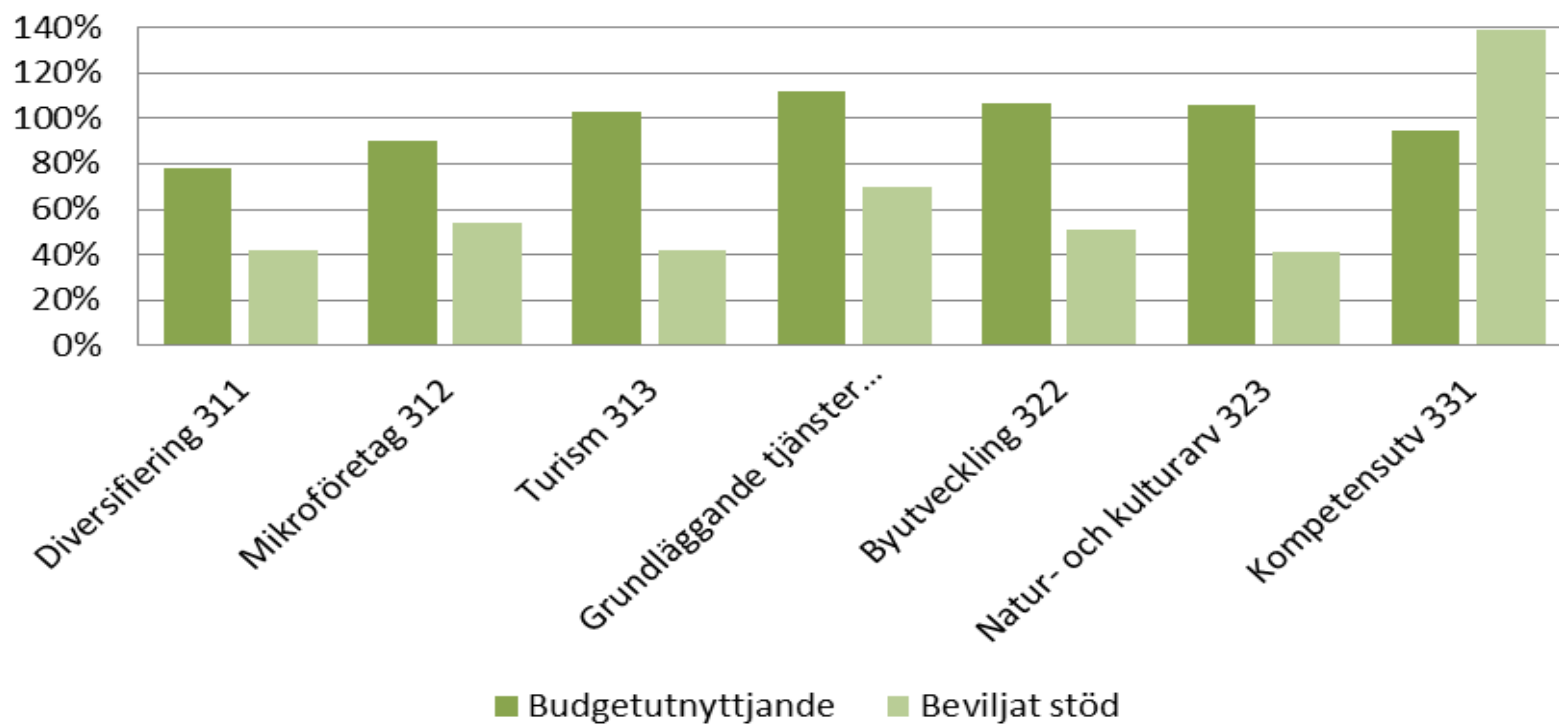
Svårt att uppnå målen.

Ökning av färdigställda och avslutade projekt och investeringar.

- 79 000 personer tillgång till bredband (81% av målet)
- 4 295 arbetstillfällen (32 % av målet). Möjliga förklaringar:
 - Endast nya varaktiga jobb räknas med, inte utökning av arbetstid.
 - Resultat bygger på avslutade företagsstöd, medan mellan 25% till 52 % av utbetalningar har gått till projektstöd.
 - Felbedömning av målvärden.

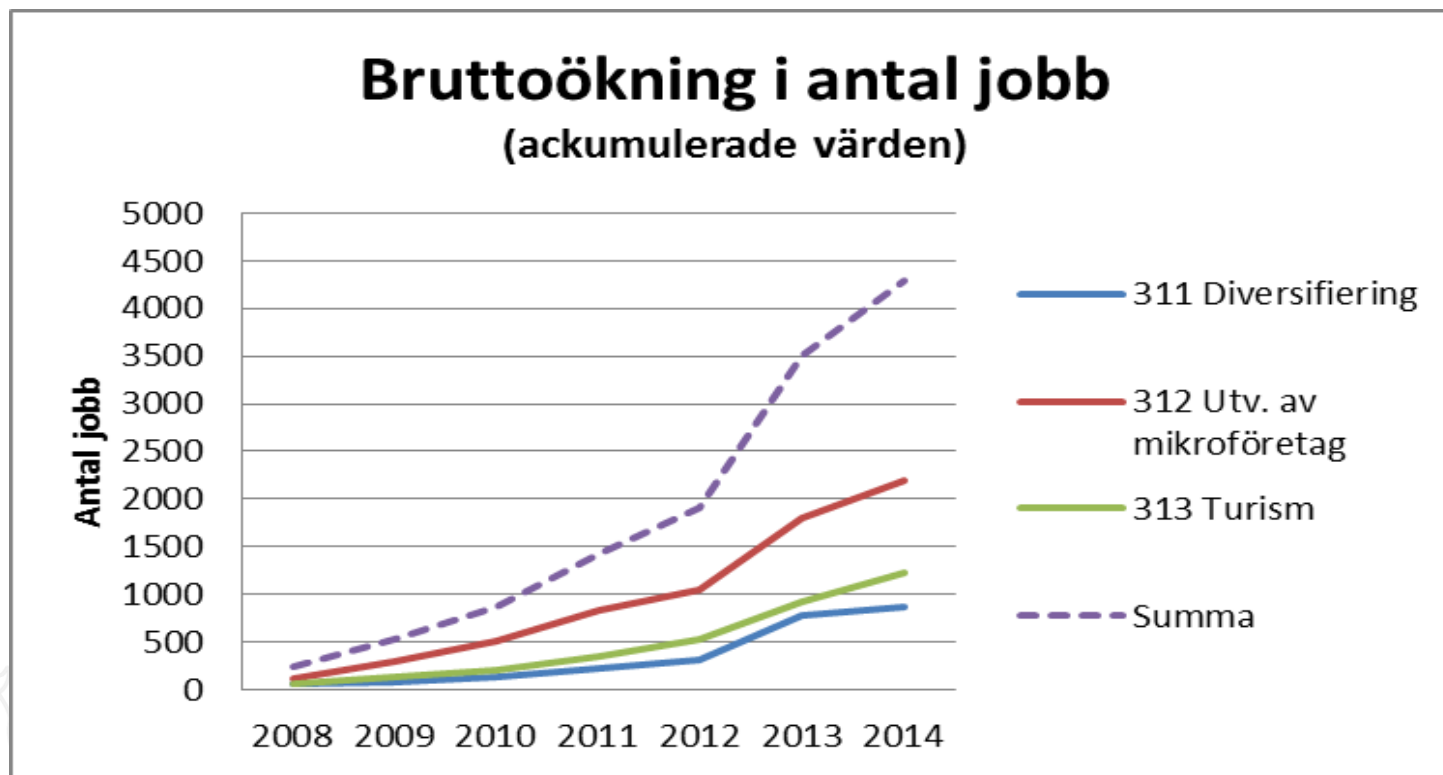
Axel 3

Måluppfyllelse budget och beviljade stöd



Nya arbetstillfällen, diversifiering, mikroföretag och turism

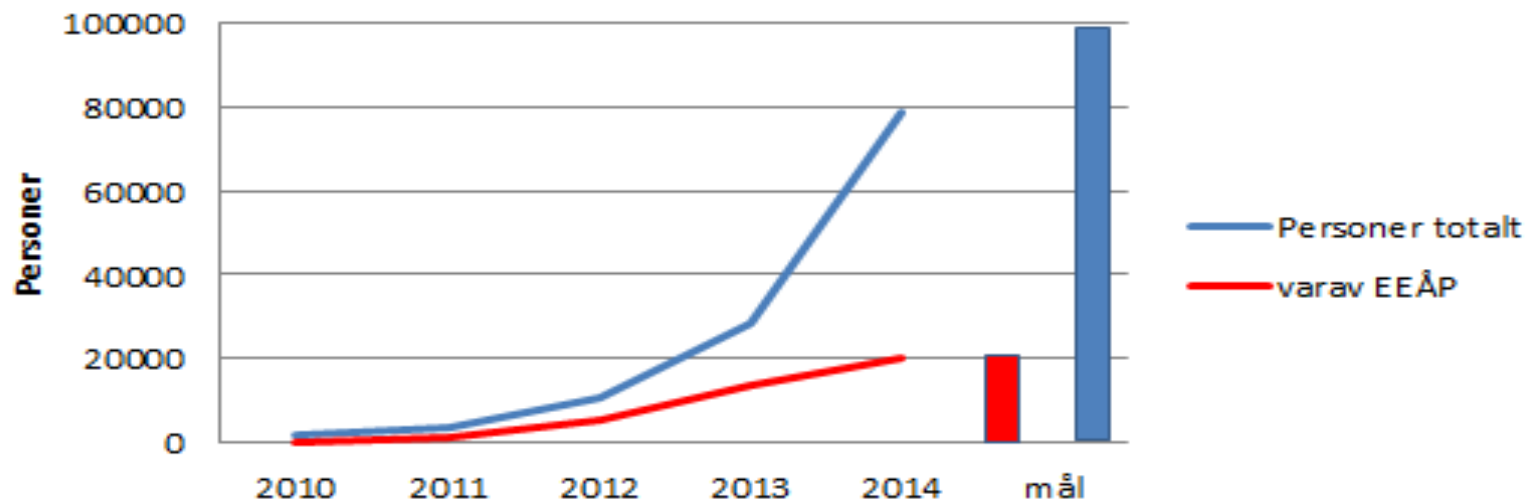
Endast helt nya jobb ingår, utökad arbetstid ingår inte!



Målvärde 13 440, 32% av målet uppnått

386 avslutade bredbandsprojekt december 2014

Antal personer som fått tillgång till bredband



386 avslutade bredbandsprojekt december 2014

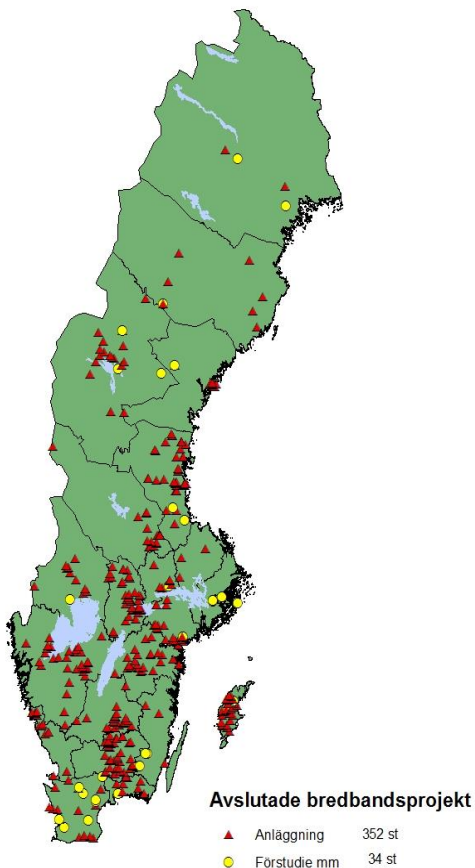
Resultat hittills:

79 000 personer i
33 200 hushåll och
5 400 företag

397 projekt kvar
att avsluta i
december 2014

Flest avslut i:

- Gävleborgs-,
- Örebro- och
- Kronobergs län



Axel 4 Leader

Utbetalat: 76 %

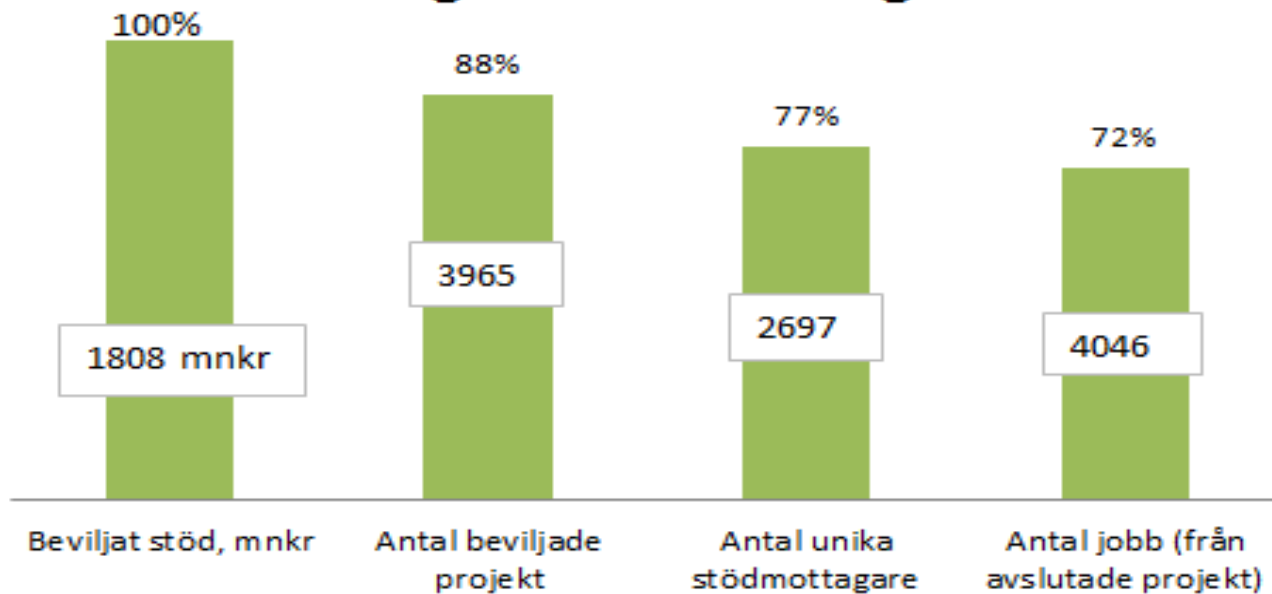
God utveckling trots sen uppstart

Exempel på resultat för pengarna:

- 4 000 arbetstillfällen (71 % av målvärdet)
- 4 000 beviljade projekt – 3 091 avslutade
- Lokalt och ideellt engagemang och kunskapsspridning

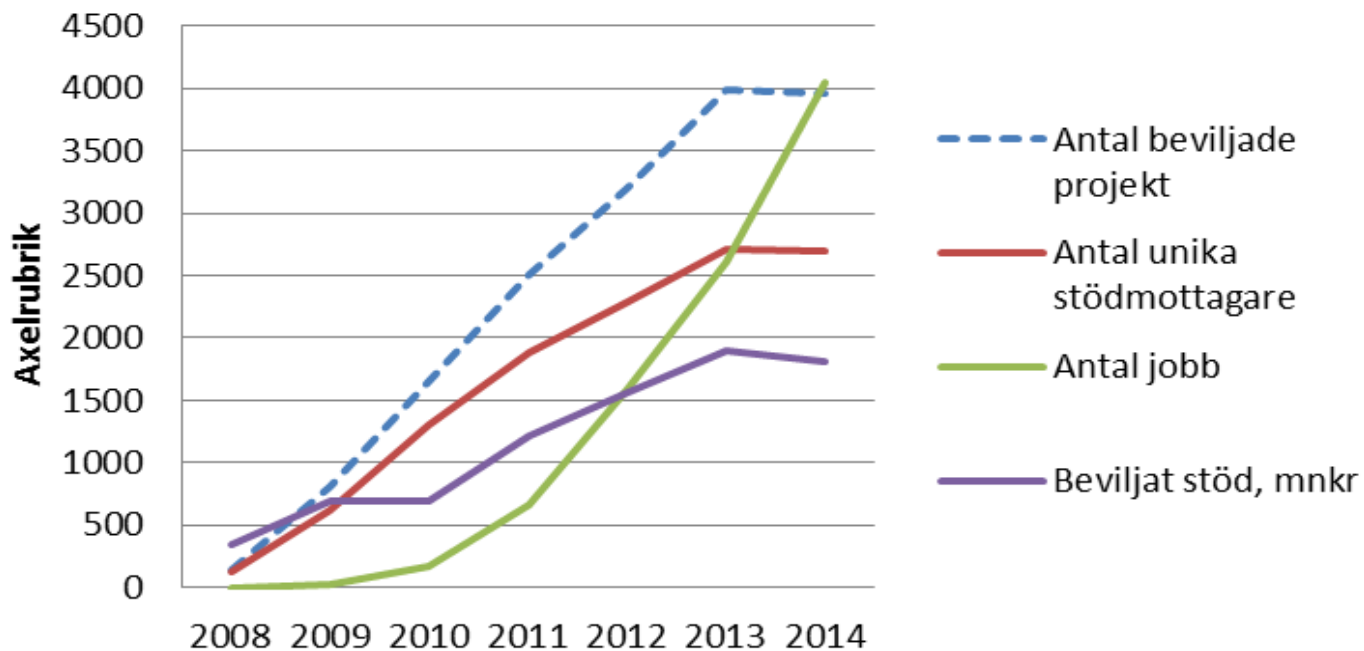
Axel 4 Leader

Omfattning och resultat åtg 411-413



Axel 4 Leader

Utveckling av omfattning och resultat



Kvalitet och effektivitet

- SAM-Internet: samma höga nivå som tidigare
- Granskningar hos stödmyndigheter: internkontroll inom ramen för verksamheten (ej projekt) 10 myndigheter, bl a offentlig upphandling
- Finansiella fel: 2,93 % - korrigering av räkenskaper
- Kontroller på plats – vanliga feltyper: axel 2 - grödan uppfyller inte kraven i ersättningsformen, axel 1, 3 och 4 - rimlighetsbedömning
- Handläggningstider: succesiv ökning av handläggningstid för ansökan om utbetalning (c:a 65 dagar i snitt) Handläggningstid för ansökan om stöd oförändrat hög (c:a 130 dagar)