



Hur du ansöker om godkännande av spridningsutrustning för växtskyddsmedel

När du har utfört ett funktionstest av din spridningsutrustning för växtskyddsmedel ska du ansöka om godkännande. Det är Jordbruksverket som godkänner din spridningsutrustning. Du ansöker via en e-tjänst på Jordbruksverkets webbplats. E-tjänsten ger Jordbruksverket tillgång till de uppgifter som vi behöver för att kunna godkänna din spridningsutrustning. Du ska bifoga funktionstestprotokollet som du fått av funktionstestaren till ansökan. Tänk på att skicka in både fram- och baksida av testprotokollet samt att kontrollera att funktionstestaren har skrivit under protokollet.

E-tjänsten hittar du på vår webbplats: <http://www.jordbruksverket.se/funktionstest>

Bra att veta:

- Jordbruksverket tar inte emot ansökningarna om godkännande i pappersformat det vill säga att funktionstestprotokollet skickas in med vanliga posten. Alla ansökningar ska skickas in via vår e-tjänst.
- Du kan be någon annan ansöka om godkännande av din spridningsutrustning. Det skulle kunna vara funktionstestaren, din revisor, rådgivare eller en släkting
- Du använder bankID eller mobilt bankID för att logga in i e-tjänsten. Har du inget bankID får du kontakta din bank eller be någon hjälpa dig att skicka in ansökan till oss.
- Nyttillverkad spridningsutrustning behöver inte funktionstestas och godkännas av Jordbruksverket under de tre första åren. Det räcker att du kan visa upp ett kvitto på köpet när du får tillsyn av kommunens miljöinspektörer.

Steg-för-steg beskrivning av hur ansökan går till i e-tjänsten

[← E-tjänster för odling](#)

Ansökan om godkännande av spridningsutrustning för växtskyddsmedel

Inventering av skadegörare

Ogräsdatabas >

OrganicXseeds - databasen för ekologiskt utsäde

Preparatregister

Prognos för skadegörare på bär

Skorv- och skadedjursprognos

Spridarval >

Utsäde - eget resultat

VäxtodlingsQuiz >

Växtskyddscentralernas

Ansökan om godkännande av spridningsutrustning för växtskyddsmedel

Det är Jordbruksverket som godkänner din spridningsutrustning. Du, eller någon du anlitar, gör din ansökan om godkännande av sprutan via tjänsten. Beslutet om att sprutan är godkänd skickas till den vars adressuppgifter står i tjänsten. Du bifogar ett underskrivet funktionstestprotokoll.

Tjänsten ger Jordbruksverket tillgång till de uppgifter som vi behöver för ett godkännande. Protokollet som ska bifogas tillsammans med din ansökan måste vara underskrivet av funktionstestaren. Båda sidorna på protokollet ska bifogas och ansökan ska skickas in elektroniskt. Helst i PDF-format. Funktionstestprotokoll gjorda före 15 september 2016 behöver inte vara undertecknade med det ska framgå vilken funktionstestare som har gjort funktionstestet. Kostnaden för att ansöka om godkännande är 250 kronor per ansökan.

Du loggar in här:

[Logga in](#)

Användarvillkor
Tjänsten kan användas på dator, surfplatta eller smartphone. Vi rekommenderar att du använder dator eller surfplatta.

Förberedelser
Du använder bankID eller mobilt bankID för att logga in i tjänsten.



Logga in

CGI är leverantör av säker inloggning.

Välj inloggning

[Mobilt BankID](#) >

[BankID eller Nordea](#) >

[Telia](#) >

Här väljer du vilket inloggningssätt du vill logga in med.



Grunduppgifter Summering Betalning Klar

Grunduppgifter

I vilken roll ansöker du om godkännande av spridningsutrustning *

Privatperson eller enskild firma

Söker du som ombud för utrustningens innehavare? *

Nej

Bra att veta

Teckenförklaring

- * Måste fylla i fält markerade med denna
- Bör fylla i fält markerade med denna
- 📘 Förklarande text med exempel

Under grunduppgifter väljer du om du är privatperson eller enskild firma/organisation. Enskild firma eller privatperson är förvalt så om du är en organisation får du klicka på pilen och ändra till organisation.

Om du söker åt någon annan ändrar du på pilen till ja under texten "söker du som ombud för utrustningens innehavare".

Innehavare av spridningsutrustning privatperson eller enskild firma

Personnummer *	Förnamn *	Efternamn *
<input type="text"/>	<input type="text" value="ANNA"/>	<input type="text" value="CHRISTOFF"/>
Adress *	Postnummer *	Postort *
<input type="text"/>	<input type="text"/>	<input type="text"/>
Telefonnummer *	Epost	
<input type="text"/>	<input type="text"/>	

De uppgifter som är obligatoriska att fylla i är markerade med en röd stjärna. Personuppgifterna kommer fram på den person som loggar in. Så om du söker åt någon annan måste du ändra på dessa uppgifter. Det finns en blå ruta som man får fram hjälptext om man behöver.

Funktionstestare

Välj funktionstestare *

Uppgifter om funktionstestet

Avser ansökan utrustning för växthus *

Nej
 Ja

Avser ansökan utrustning med utländskt funktionstestprotokoll *

Nej
 Ja

Kontrollmärkesnummer *

Kontrolldatum *


När du väljer funktionstestare klickar du på pilen och då kommer det fram en dropplista över de funktionstestare som har anmält att sin verksamhet till Jordbruksverket. Om inte funktionstestaren finns med på listan kan du välja annan funktionstestare.


Om funktionstestet är utfört av en utländsk funktionstestare markera du ja.

Kontrollmärkesnumret ska vara 5 siffror och är samma som står på funktionstestprotokollet och på kontrollmärket på sprutan.

Kontrolldatum är det datum då funktionstestet utfördes.

Bifoga

Funktionstestprotokoll 

 Ladda upp

Du har de följande stegen kvar att fullfölja:

Totalt minst 1 fil(er) som innehåller Funktionstestprotokoll

Nästa

Under bifoga laddar du upp funktionstestprotokollet. Det kan vara en pdf eller en bild som du har tagit med din telefon. Det är viktigt att du bifogar både fram- och baksida på funktionstestprotokollet.

Summering

Grunduppgifter

I vilken roll ansöker du om godkännande av spridningsutrustning	Privatperson eller enskild firma
Söker du som ombud för utrustningens innehavare?	Nej
Personnummer	
Förnamn	ANNA
Efternamn	CHRISTOFF
Adress	Test
Postnummer	554 74
Postort	Jönköping
Telefonnummer	036-15 52 02
Välj funktionstestare	ALDÉN STEFAN, VARA
Avser ansökan utrustning för växthus	Nej
Avser ansökan utrustning med utländskt funktionstestprotokoll	Nej
Kontrollmärkesnummer	15295
Kontrolldatum	2016-12-05
Funktionstestprotokoll	
Funktionstestprotokoll	Kurshandledning 150506.pdf

Ändra sidans uppgifter

Kontrollera att de uppgifter du fyllt i är korrekta. Om du klickar på den gröna rutan kan du ändra dina uppgifter. Stämmer uppgifterna går du vidare där det står nästa (en grön knapp ner till höger på sidan).



ANSÖKAN OM GODKÄNNANDE AV SPRIDNINGSTRUSTNING FÖR VÄXTSKYDDSMEDEL

Grunduppgifter Summering Val Klar

Val av betalning

Betala direkt eller i efterhand

- Kortbetalning 250 SEK
- Har du inte möjlighet att betala med kort, klicka här för fakturabetalning. En avgift på 50 kr tillkommer när du väljer fakturabetalning

Tidigare

Nästa

Bra att veta

Teckenförklaring

- * Obligatorisk uppgift
- Rekommenderas
- Förklarande text

Klicka i kortbetalning eller om du inte har möjlighet att betala med kort så väljer du fakturabetalning.

Betalning


För kortbetalning via DIBS kan du använda VISA eller Mastercard.

	<table><tr><td>Belopp</td><td>250,00</td></tr><tr><td>Valuta</td><td>SEK</td></tr><tr><td>Order ID</td><td>69d145e5-6052-48f2-9aa0-856144b0bbe3</td></tr></table>	Belopp	250,00	Valuta	SEK	Order ID	69d145e5-6052-48f2-9aa0-856144b0bbe3
Belopp	250,00						
Valuta	SEK						
Order ID	69d145e5-6052-48f2-9aa0-856144b0bbe3						

Tidigare

Betala

Här har du kommit vidare till betalningen. Avgiften är 250 kr. För att komma vidare klicka på gröna rutan där det står betala.



Ange dina kortuppgifter

Kortnummer:
Vänligen ange fullständigt kortnummer.


Giltighetstid: MM AA ÅÅ
Välj giltighetstid för kortet

CVV-kod (kontrollciffror): [Vad är detta?](#)
Ange kortets CVV-kod.

Beställningsinformation [Visa mer information](#)

Betalning	Beställnings-ID 69d145e5-6052-48f2-9aa0-856144b0bbe3	SEK 250,00
-----------	--	------------

Betala nu



Här fyller du i kortnummer, giltighetstid och CVV-kod som står på ditt kort. Om du kontaktar din bank så kan de hjälpa dig med ett annat alternativ att bekräfta betalningen än mobilt ID t.ex. via sms.



Klar


Nu är din ansökan skickad till Jordbruksverket.

PDF kvitto




 Öppna pdf-filen genom att klicka på pdf-ikonen. Filen öppnas i ett eget fönster.

Om du saknar Adobe Reader kan du hämta den gratis [härifrån](#).



Bra att veta 

Teckenförklaring

-  Obligatorisk uppgift
-  Rekommenderas
-  Förklarande text

Nu är ansökan skickad till Jordbruksverket. Om du klickar på pdf-dokumentet kommer ett kvitto fram som du kan skriva ut.