



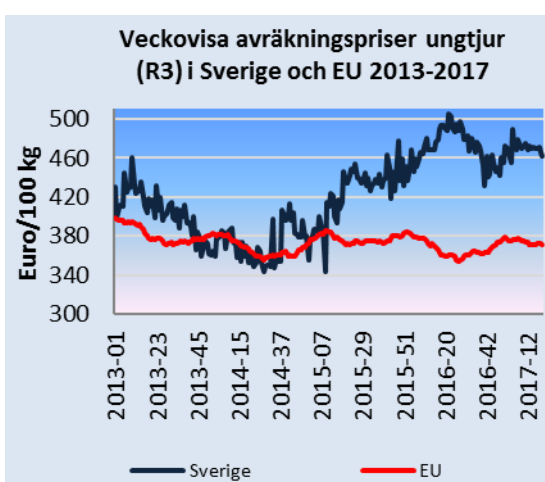
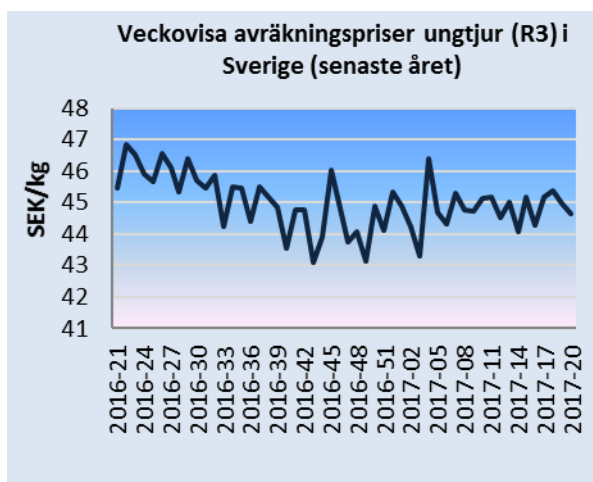
Priser på jordbruksprodukter – maj 2017

- Sverige är det land som har de högsta avräkningspriserna på nötkött inom EU. Priset för ungtjur klass R3 i Sverige var 25 procent högre än EU-genomsnittet vecka 20.
- Det genomsnittliga priset på skummjörkspulver ligger 10 procent över interventionsprisnivå medan det genomsnittliga smörpriset ligger hela 76 procent över interventionspriset.
- Det genomsnittliga priset på slaktgris inom EU har stigit kraftigt under första kvartalet. Det svenska priset är nu bara 1 procent högre än det genomsnittliga priset inom EU.
- Något lägre priser på den amerikanska marknaden kan konstateras under månaden på grund av bland annat gynnsammare väderlek. Priserna i EU steg något då det är fortsatt torrt i vissa regioner i större producentländer som Frankrike.

Nötköttspriser klass R3 i Sverige och i EU

Det svenska avräkningspriset på ungtjur klass R3 ligger kvar på en hög nivå. Vecka 20 var det genomsnittliga priset i Sverige 44,63 kr/kg vilket är 3 procent lägre än samma vecka förra året. De höga nötköttspriserna beror på god inhemsk efterfrågan på svenskt nötkött. Slakten minskade med drygt 1 procent under 2016. Under årets första tre månader har slakten ökat med 3 procent jämfört med motsvarande period 2016.

EU:s genomsnittspris för ungtjur klass R3 var 370,6 euro/100 kg vecka 20 vilket var i nivå med motsvarande vecka 2016. Det svenska priset omräknat till euro var 461,9 euro/100 kg vecka 20, vilket var 25 procent högre än EU:s genomsnittliga pris. EU:s export av nötkött och levande nötkreatur ökade med 19 procent under januari-mars 2017 medan importen minskade med 3 procent. Nettoexporten var 100 100 ton under årets första tre månader.



Källa: EU-kommissionen och Jordbruksverket

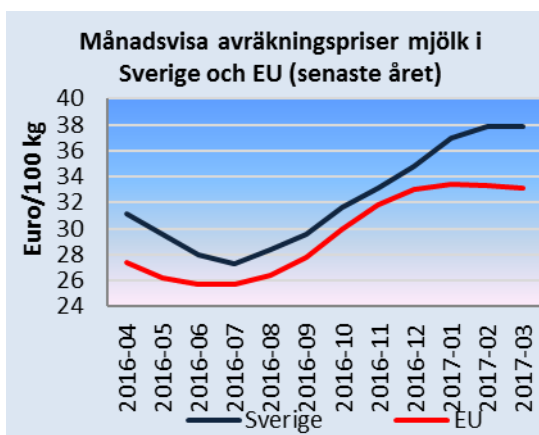
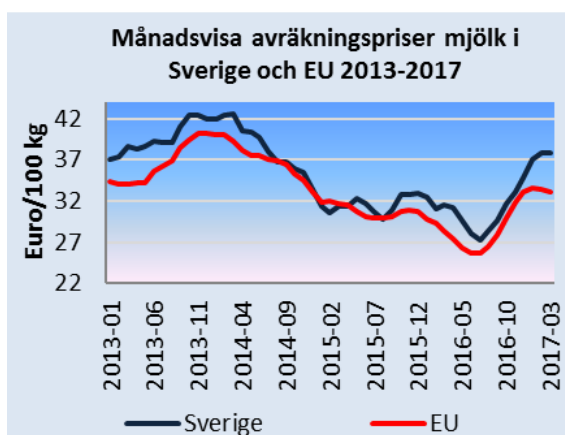
Mjölkspriser i Sverige och i EU

Det genomsnittliga svenska avräkningspriset på mjölk (faktisk fett- och proteinhalt) var 3,61 kronor/kilo i mars 2017. Priset var 24 procent högre än i mars 2016. Det genomsnittliga avräkningspriset har varit stigande sedan augusti 2016.

Det svenska avräkningspriset omräknat till euro var 37,9 euro/100 kg i mars 2017, vilket var 14 procent högre än EU:s genomsnitt. EU:s genomsnittliga avräkningspris på mjölk hamnade på 33,1 euro/100 kg i mars 2017, vilket var 17 procent högre än i mars 2016. Det genomsnittliga priset för skummjölkspulver varit stabilt medan priset för smör inom EU har stigit den senaste månaden och ligger nu 10 procent respektive 76 procent över 2016 års nivå.

Interventionslagren av skummjölkspulver uppgick i slutet av januari till 350 200 ton, medan 58 500 ton finns i privat lagring. Totalt ger detta 408 700 ton skummjölkspulver i lager. Därtill finns cirka 4 200 ton smör i privat lagring. I december 2016 öppnade utförsäljning av 22 000 ton skummjölkspulver från interventionslager via anbudssystem. Det motsvarar cirka 6 procent av det totala lagret. Vid den första anbudsomgången såldes 40 ton. Vid de följande anbudsomgångarna avvisades samtliga anbud med hänvisning till att anbudspriserna var för låga.

Under januari-mars ökade exporten av skummjölkspulver från EU med 7 procent medan exporten av ost och helmjölkspulver ökade med 9 respektive 12 procent. Exporten av smör och smörolja från EU minskade med 27 procent.

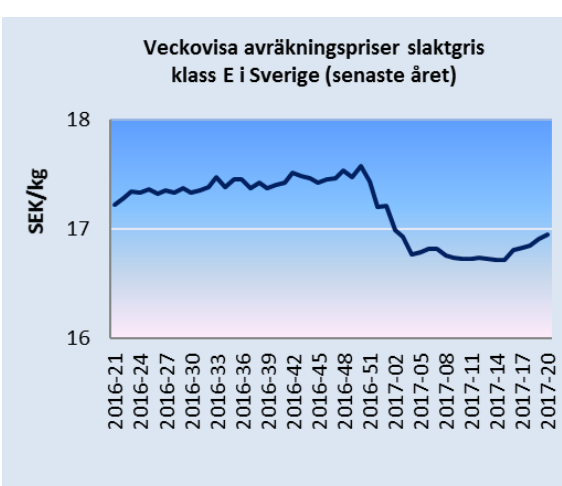
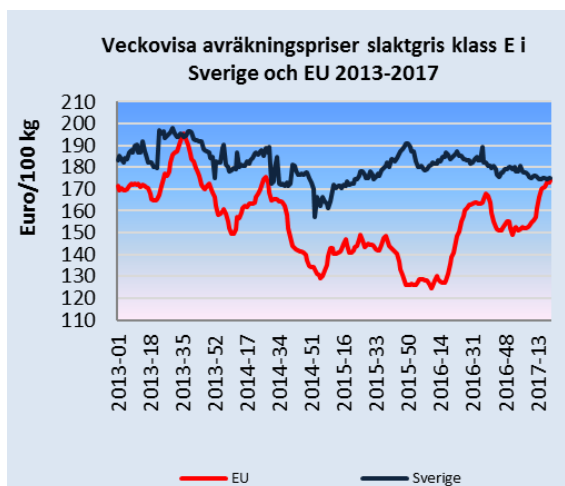


Källa: EU-kommissionen och Jordbruksverket

Priser slaktgris klass E i Sverige och i EU

Avräkningspriset för klass E i Sverige vecka 20 var 16,95 kr/kg vilket är 1 procent lägre än motsvarande vecka 2016. Det genomsnittliga priset i Sverige låg över 17 kr/kg från början av april till december 2016. Efterfrågan på svenskt griskött är fortsatt god. Den svenska produktionen ökade med cirka 5 procent under januari-mars jämfört med motsvarande period 2016.

Det genomsnittliga avräkningspriset för slaktkroppar av gris klass E inom EU har varit stigande under 2017. Vecka 20 var det genomsnittliga avräkningspriset 173,9 euro/100 kg. Detta är 25 procent högre än motsvarande vecka 2016. Det svenska priset var 174,9 euro/100 kg vecka 20. För närvarande ligger det svenska priset 1 procent högre än EU:s genomsnittliga avräkningspris.

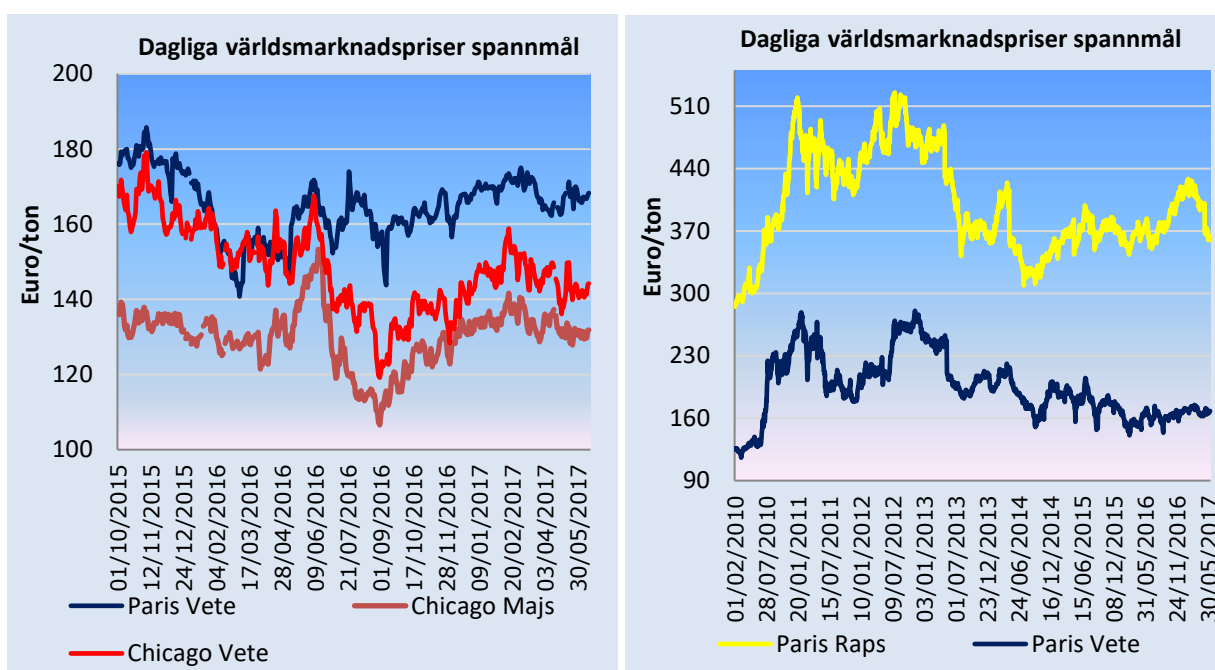


Källa: EU-kommissionen och Jordbruksverket



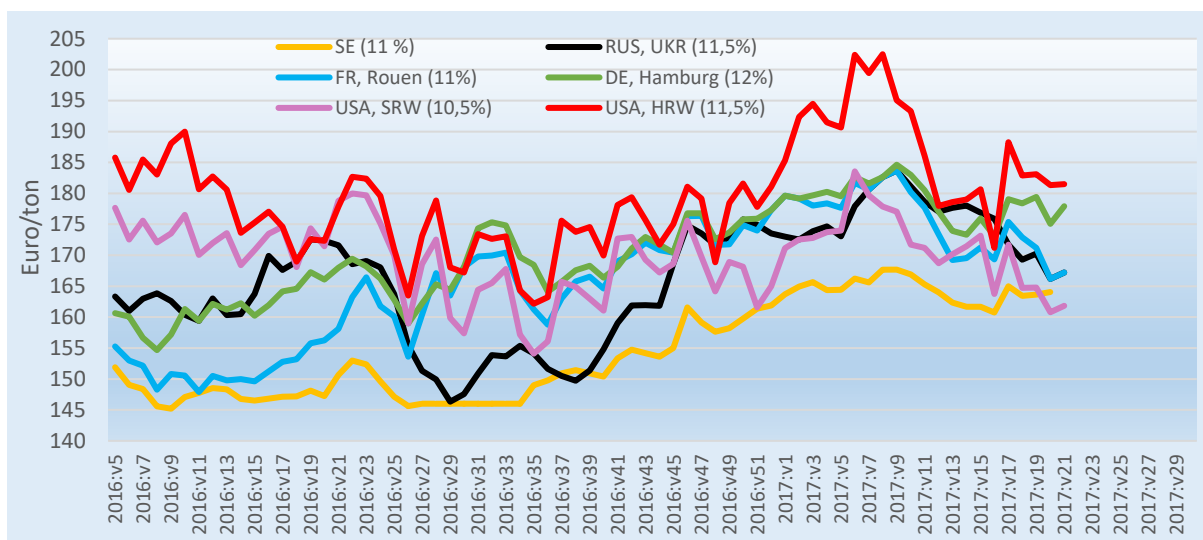
Världsmarknadspriser spannmål

Världsmarknadspriserna sjönk under månaden både för vete och majs på marknaden i USA, bland annat beroende på rapporter om att kvaliteten på höstvetet inte var så låg som befarades samt att majssådden, trots riklig nederbörd i odlingsområdena, fortskrider och håller nu ungefär samma takt som varit gällande för de senaste fem åren. Även en förhållandevis god efterfrågan på amerikanskt kvalitetsvete har också påverkat priserna. I EU hålls priserna fortfarande uppe, bl.a. på grund av att osäkerhet råder om hur torra vädret ibland annat Frankrike kommer att påverka kommande skörd. Kommissionen gjorde en mindre justering av EU:s totala veteskörd (vanligt vete) ner till 141,3 miljoner ton i sin senaste prognos, vilket ändå är ca 6 miljoner ton mer än föregående års låga skörd fast ca 10 miljoner ton lägre än den goda skörden året dessförinnan.



Källa: International Grains Council

Tillgängliga exportpriser visar på att vete av lite lägre kvalitet (SRW) för första gången under året är den mest konkurrenskraftiga noteringen. En svagare dollarkurs hjälper bland annat till att sänka den amerikanska noteringen uttryckt i euro.



Källa: Jordbruksverket, International Grains Council

Nya prognoser från IGC visar på förändringar både för innevarande och för kommande året 2017/18. Inga eller marginella förändringar gjordes för vete medan majsskörden 2016/17 justerades upp med 6 miljoner ton beroende på ökad skörd i bland annat Brasilien och i Sydafrika. Ökad användning av majs till foder innebär att lagren 2016/17 sänktes för majs. Den kommande skörden för majs 2017/18 hölls dock oförändrad medan fortsatt ökad konsumtion innebär att lagren sänks till 197 miljoner ton. Totalt för spannmål uppnåddes rekordskörd för 2016/17 och prognosen för 2017/18 är visserligen något lägre men fortfarande på en mycket hög nivå historiskt sett. Intressant är att de totala spannmålslagren i världen 2017/18 förväntas minska för första gången på fem år.

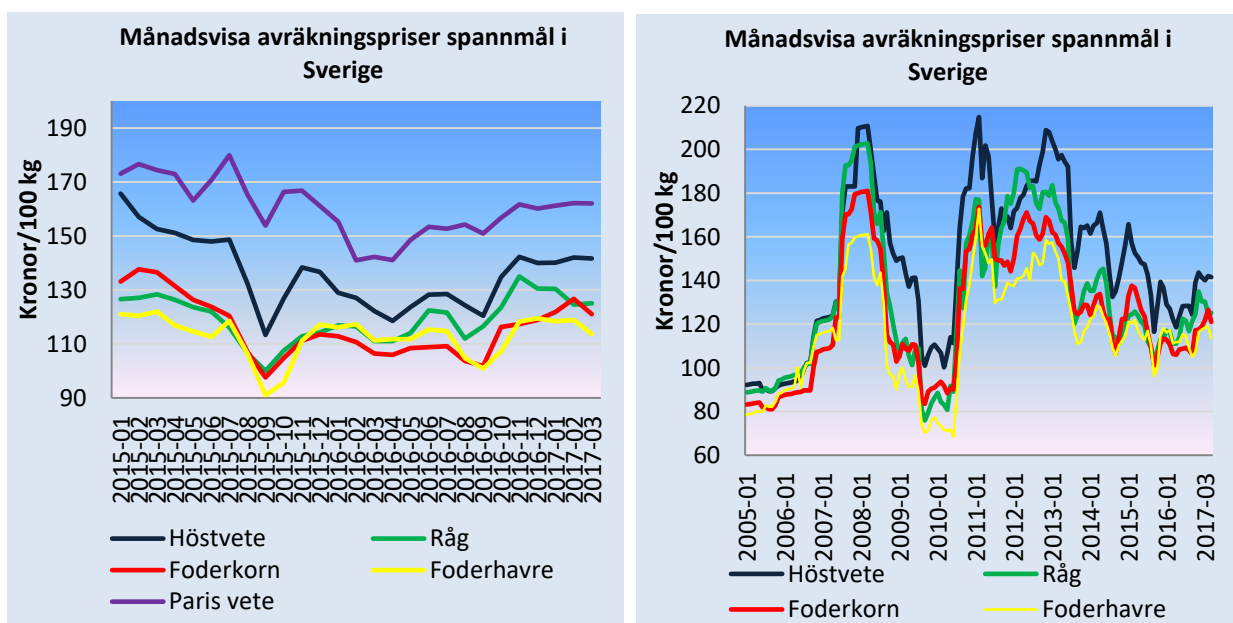
Milj ton	IGC 16/17 maj	IGC 17/18 maj	USDA 17/18 maj
Produktion			
Vete	754	736	738
Majs	1 048	1 026	1 034
Övrigt	318	324	292
Totalt	2 120	2 086	2 105
Utg lager			
Vete	241	239	249
Majs	226	207	195
Övrigt	46	33	34
Totalt	513	479	478

Källa: International Grains Council, Jordbruksverket



Svenska producentpriser

För de priser som hittills finns tillgängliga (mars 2017) för den svenska marknaden var priserna oförändrade för vete och råg medan foderspannmålen (havre och korn) sjönk med 4 %. De svenska priserna uppgick till 142 kr/100 kg för höstvetete, knappt 128 kr/100 kg för råg, ca 121kr/100 kg för foderkorn och 114 kr/100 kg för foderhavre.



Källa: Jordbruksverket och International Grains Council

Potatispriser

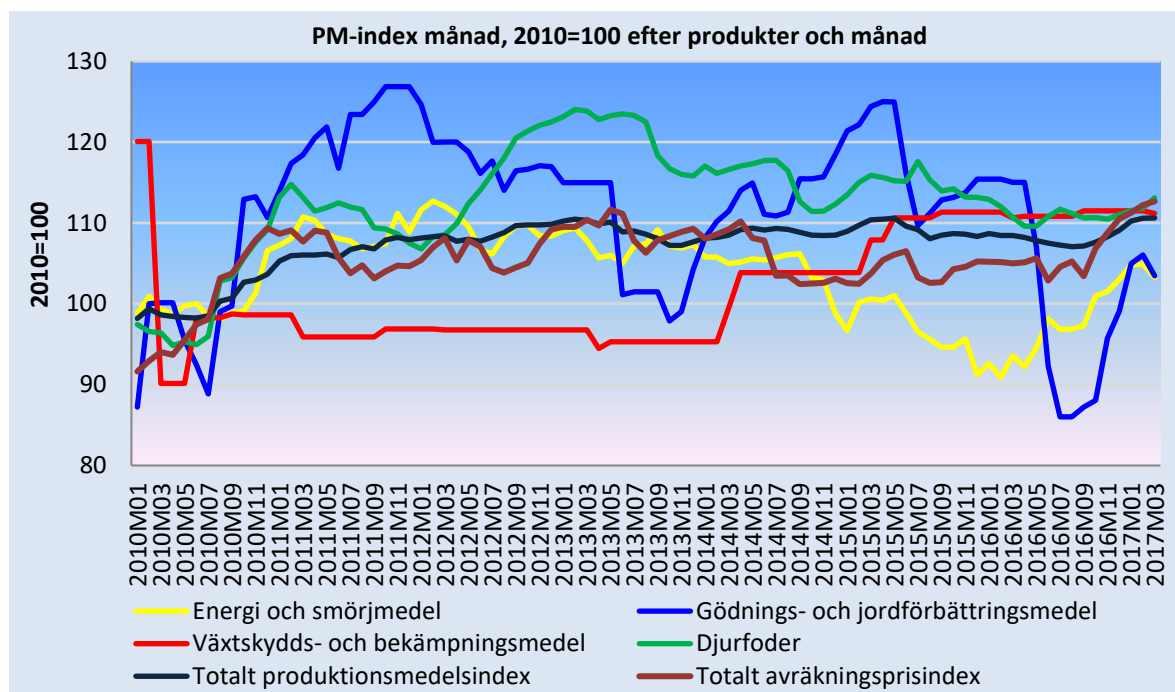
Färsipotatissäsongen har börjat med större efterfrågan än tillgång och förutsättningarna har gjort att potatisen växer långsamt. Det är svårt att få fram kvantiteter till de kommande helgerna (pingst och nationaldagen).

Den svenska vinterpotatisen snart slut och endast mindre volymer handlas i enskilda affärer. Vi gör ett uppehåll med nyheter om potatispriserna under sommaren och återkommer när vi närmar oss nästa säsong.



Insatsvaror

Alla delindex som redovisas nedan förutom djurfoder- och avräkningsindex sjönk i mars, vilket också är den senaste månaden där tillgängliga uppgifter för de olika delindexen finns. Det totala indexet för produktionsmedel steg dock något jämfört med februari månad.



Källa: Jordbruksverket

Kontaktpersoner

Åsa Lannhard-Öberg (nöt, gris), Eva Jirskog (mjölk), Marie Törnquist (potatis) och Patrik Eklöf (spannmål och insatsvaror)