



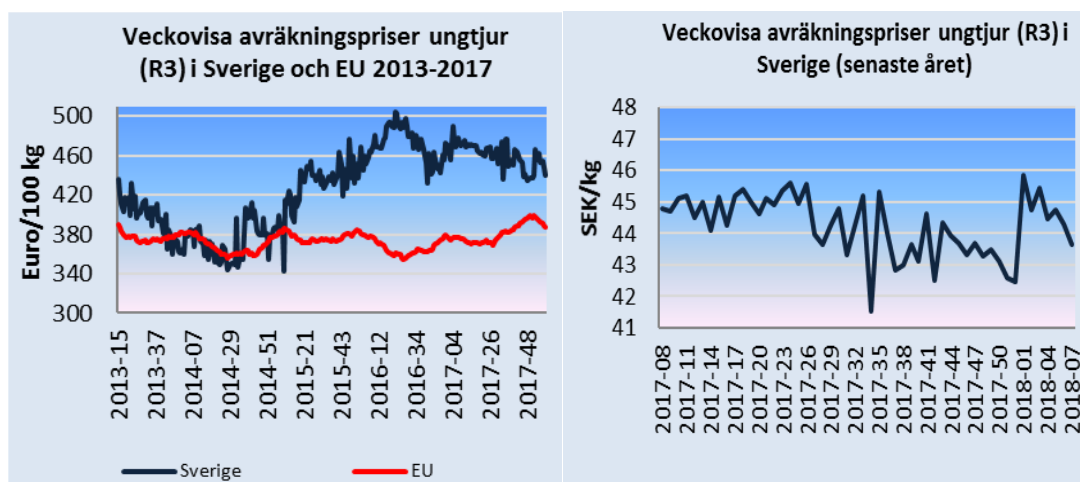
Priser på jordbruksprodukter – februari 2018

- Under 2017 var nettoexporten av nötkött och levande djur från EU 462 000 ton till ett värde av 662 miljoner euro.
- Det genomsnittliga smörpriset inom EU har sjunkit drygt 30 procent sedan september 2017. Trots det ligger prisnivån drygt 100 procent högre än interventionspriset. Det genomsnittliga priset på skummjörkspulver är 18 procent lägre än interventionspriset.
- Det genomsnittliga priset på slaktgris inom EU fortsätter att sjunka. Det svenska priset på slaktgris klass E är 32 procent högre än EU:s genomsnitt.
- Stigande priser för spannmål beroende på väderleksförhållande, kallt väder i Europa och torrt väder i både Argentina och USA, påverkar bland annat priserna för närvarande.

Nötköttspriser klass R3 i Sverige och i EU

Det svenska avräkningspriset på ungtjur klass R3 ligger kvar på en hög nivå. Vecka 7 var det genomsnittliga priset i Sverige 43,66 kr/kg vilket är 4 procent lägre än samma vecka förra året. De förhållandevis höga nötköttspriserna beror på god inhemsk efterfrågan på svenskt nötkött. Under 2017 ökade slakten med 1 procent jämfört med 2016.

EU:s genomsnittspris för ungtjur klass R3 var 387,7 euro/100 kg vecka 7, vilket var 3 procent högre än motsvarande vecka 2017. Det svenska priset omräknat till euro var 439,9 euro/100 kg vecka 7, vilket var 13 procent högre än EU:s genomsnittliga pris. EU:s export av nötkött och levande nötkreatur ökade med 10 procent under 2017, medan importen minskade med 8 procent. Nettoexporten var 462 000 ton till ett värde av 662 miljoner euro under 2017. I exporten finns en betydande andel levande djur som främst exporteras till Turkiet, Israel och Libanon.



Källa: EU-kommissionen och Jordbruksverket

Mjölkspriser i Sverige och i EU

Det genomsnittliga svenska avräkningspriset på mjölk (faktisk fett- och proteinhalt) var 3,98 kronor/kilo i december 2017. Priset var 17 procent högre än i december 2016. Det genomsnittliga avräkningspriset har varit stabilt de senaste månaderna.

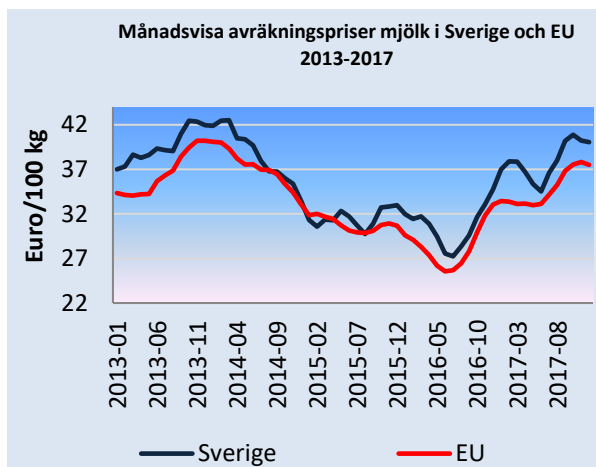
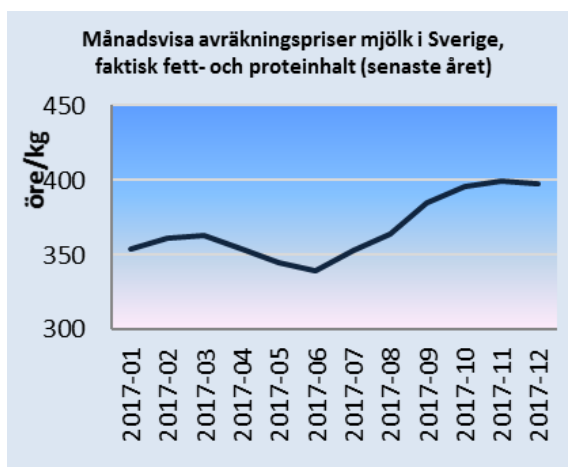
Det svenska avräkningspriset omräknat till euro var 40,0 euro/100 kg i december 2017, vilket var 7 procent högre än EU:s genomsnitt. EU:s genomsnittliga avräkningspris på mjölk hamnade på 37,5 euro/100 kg i december 2017, vilket var 13 procent högre än i december 2016.

Det genomsnittliga priset inom EU för skummjölkspulver har sjunkit sedan juni 2017. Det genomsnittliga EU-priset är nu 139 euro/100 kg. Det är 30 procent lägre än vid motsvarande tidpunkt 2017 och 18 procent lägre än interventionsprisnivån.

Priset på smör steg kraftigt under de första nio månaderna 2017. Under september nådde EU:s genomsnittliga pris rekordnivån på 650 euro/100 kg. Sedan dess har priset gått ner kraftigt. De senaste veckorna har prisnivån gått upp något igen och ligger nu på 457 euro/100 kg. Det är 10 procent högre än vid motsvarande tidpunkt 2017 och drygt 100 procent högre än interventionspriset.

Interventionslagren av skummjölkspulver uppgick i slutet av december 2017 till 378 100 ton, medan 2 000 ton finns i privat lagring. Totalt ger detta 380 100 ton skummjölkspulver i lager. Det har sålts små kvantiteter skummjölkspulver från interventionslager sedan försäljningen öppnades i slutet av 2016, på grund av att anbudspriserna varit för låga.

Under 2017 ökade exporten av skummjölkspulver från EU med 36 procent medan exporten av ost och helmjölkspulver ökade med 4 respektive 3 procent. Exporten av smör och smörolja från EU minskade med 18 procent. Importen till EU av smör och smörolja minskade med 31 procent och importen av ost med 16 procent under 2017. EU:s import av smör och ost motsvarar mindre än 10 procent av exporten.

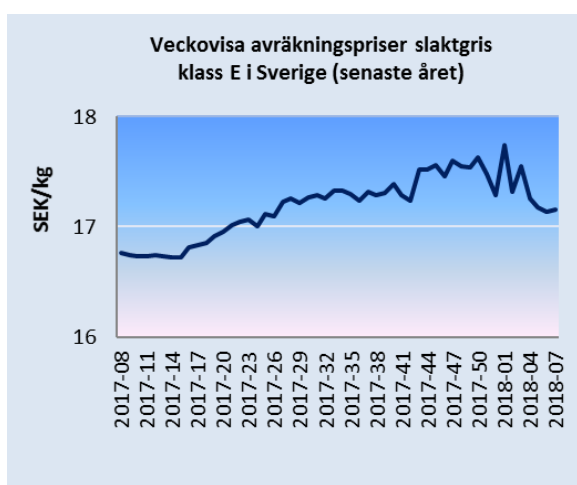


Källa: EU-kommissionen och Jordbruksverket

Priser på slaktgris klass E i Sverige och i EU

Avräkningspriset för slaktgris klass E i Sverige vecka 7 var 17,16 kr/kg vilket är 2 procent högre än motsvarande vecka 2017. Efterfrågan på svenskt griskött är fortsatt god. Den svenska produktionen ökade med 3 procent under 2017 jämfört med 2016.

Det genomsnittliga avräkningspriset för slaktroppar av gris klass E inom EU var sjunkande under andra halvåret 2017 men vänt uppåt de senaste veckorna. Vecka 7 var det genomsnittliga avräkningspriset i EU 140,9 euro/100 kg. Detta är 7 procent lägre än motsvarande vecka 2017. Det svenska priset var 172,9 euro/100 kg vecka 7. För närvarande ligger det svenska priset 23 procent högre än EU:s genomsnittliga avräkningspris. EU:s export av griskött minskade med 8 procent under 2017 medan importen ökade med 11 procent. Nettoexporten var 3,8 miljoner ton till ett värde av 7 707 miljoner euro under 2017. Importen motsvarar cirka 1 procent av exporten.

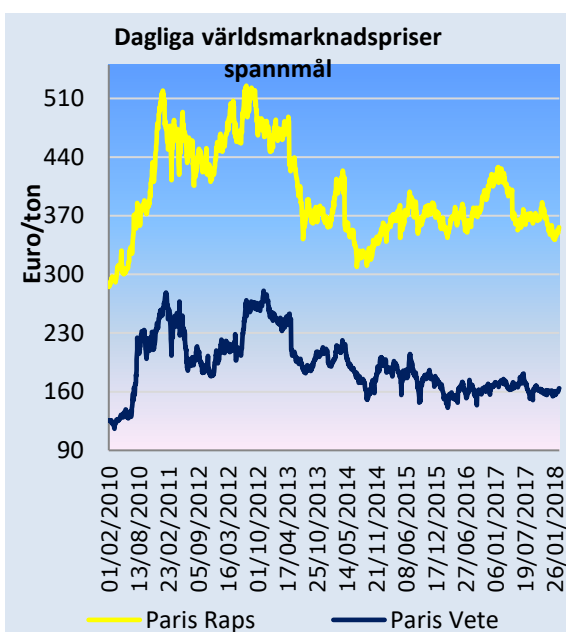
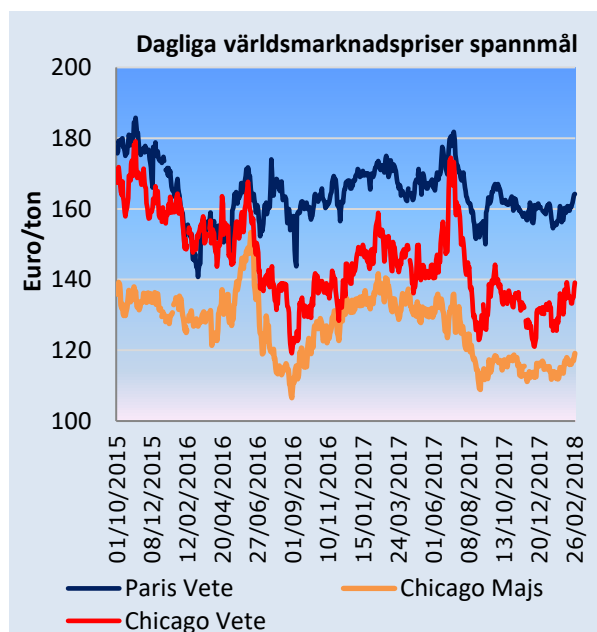


Källa: EU-kommissionen och Jordbruksverket



Världsmarknadspriser spannmål

Prisrörelserna på världsmarknaden för både spannmål och oljeväxter har under den senaste perioden påverkats främst av väderleksförhållanden runtom i världen. Det torra vädret i Argentina har inneburit att prognoserna för landets skörd av både majs och sojaböner har justerats ned. Detta har fått priserna att stiga främst för sojaböner (Argentina är en av de större exportörerna av sojamjöl) men även för majs då landet även där är en stor producent och betydande exportör jämte USA och Brasilien. Prishöjningarna på världsmarknaden för sojaböner har även inneburit att rapspriserna har stigit under inledningen av 2018 i EU. Initialt steg dock rapspriserna redan under förra halvåret i takt med stigande oljepriser bara för att därefter falla i slutet av förra året innan väderleksförhållanden i Argentina var kända som åter fick priserna att stiga. I USA har det torra vädret på mellanvästerns slätter, där främst kvalitetsvetet odlas, inneburit ytterligare nedjusteringar av en redan låg veteskörd i USA som i sin tur fått priserna för vete av både hög och lägre kvalitet att stiga. Nya uppgifter om förväntad sådd i USA under 2018 visade på ganska små förändringar jämfört med föregående år men vetarealen beräknas öka något medan för både majs och sojaböner förväntas en viss minskning av arealen. I EU har risken för frostsador i höstsådden ökat under den senaste tiden, vilket även påverkat priserna uppåt. Vetet har ännu inte uppnått vinerhärdighet i stora delar av EU på grund av den hittills milda vintern även om de senaste dagarnas kalla väder har snabbat på processen. Grödor som inte uppnått detta stadium och där inget skyddande snötäcke finns är känsliga för kallare väder och enligt aktuella väderleksprognoser så tyder det på att detta även kommer att gälla den kommande veckan. I Sverige har vinterhärdighet uppnåtts till stora delar i de norra odlingsregionerna (Väster-, Östergötland och i Mälardalen) men inte fullt ut i de södra odlingsregionerna (Skåne och Halland).



Källa: International Grains Council (IGC)

Den senaste prognosen över världsproduktionen av spannmål i världen kommer från IGC. I förhållande till föregående prognos har en mindre nedjustering gjorts av både den totala produktionen och utgående lager beroende på minskad skörd av majs i Argentina, Brasilien och i Sydafrika. IGC redovisar även en mycket tidig uppskattning av kommande skörd för 2018/19 avseende vete och majs. Veteskörden beräknas minska med 2 %, vilket i så fall skulle kunna innebära



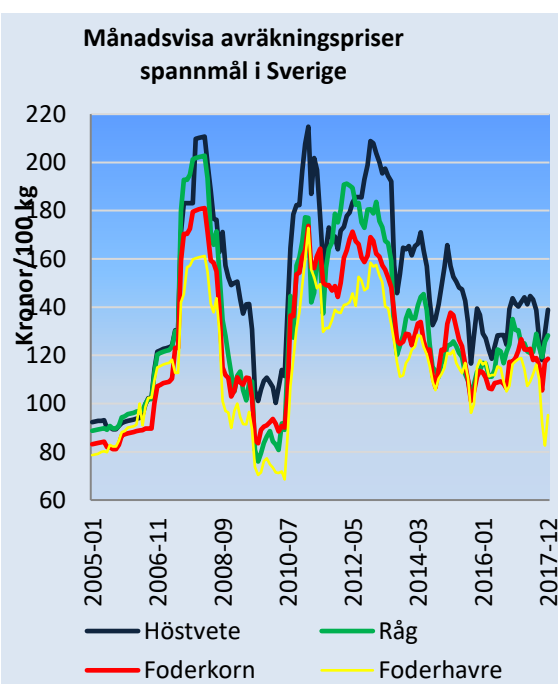
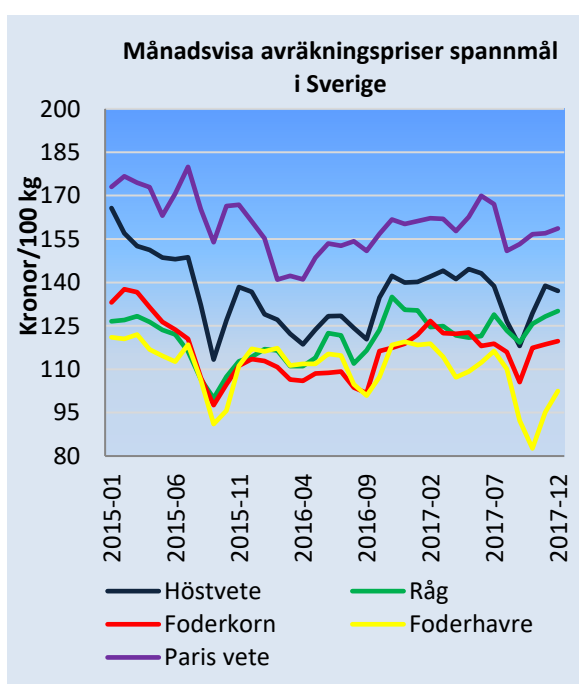
en skörd på ca 742 miljoner ton, beroende på både lägre areal och lägre hektaravkastning. Majsskörden uppskattas dock bli marginellt högre än årets skörd.

Milj ton	IGC 16/17	IGC 17/18 feb	USDA 17/18 feb
Produktion			
Vete	754	757	758
Majs	1 088	1 048	1 042
Övrigt	298	289	270
Totalt	2 140	2 094	2 080
Utg lager			
Vete	240	254	266
Majs	335	314	203
Övrigt	47	42	27
Totalt	621	610	496

Källa: International Grains Council, Amerikanska Jordbruksdepartementet (USDA)

Svenska producentpriser

De svenska spannmålspriserna till odlare finns bara tillgängligt t.o.m. december förra året. Trenden med stigande priser fortsatte även under denna månad för alla spannmålsslag utom för höstvetete (mindre prissänkning). Noteringarna i december uppgick till 137,10 kr/100 kg för höstvetete, till 130,15 kr/100 kg för råg, 119,70 kr/100 kg för foderkorn samt 102,40 för foderhavre. Motsvarande pris på den franska börsen för vete var 158,63 kr/100 kg. Den genomsnittliga prisdifferensen mellan svensk höstvetete och Paris noteringen har varit ca 22 kr/100 kg för 2017 års skörd så här långt.

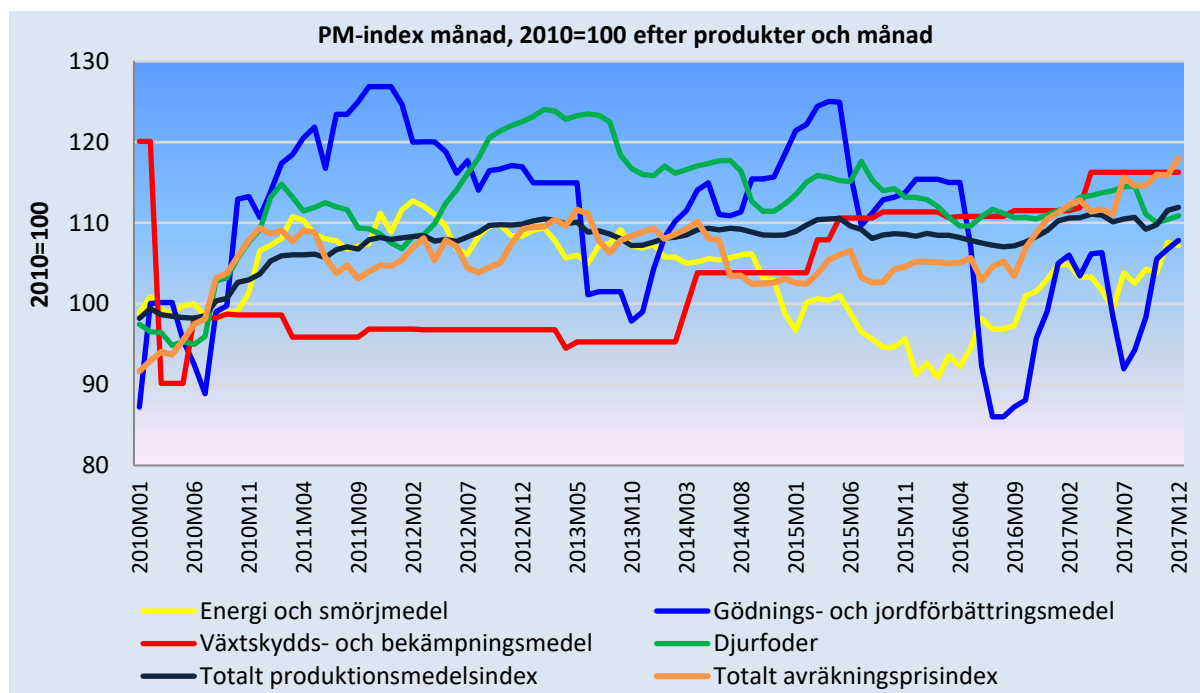


Källa: Jordbruksverket och International Grains Council



Insatsvaror

De hittills tillgängliga uppgifterna (december 2017) visar på stigningar i alla delindex utom för energi och smörjmedel samt för växtskydds- och bekämpningsmedel som i stort sett var oförändrade. Mest steg indexet för avräkningspriserna (pris till producent) som steg med knappt 2 procent jämfört med föregående månad.



Källa: Jordbruksverket

Kontaktpersoner

Eva Jirskog (nöt, mjölk och gris) och Patrik Eklöf (spannmål och insatsvaror)