



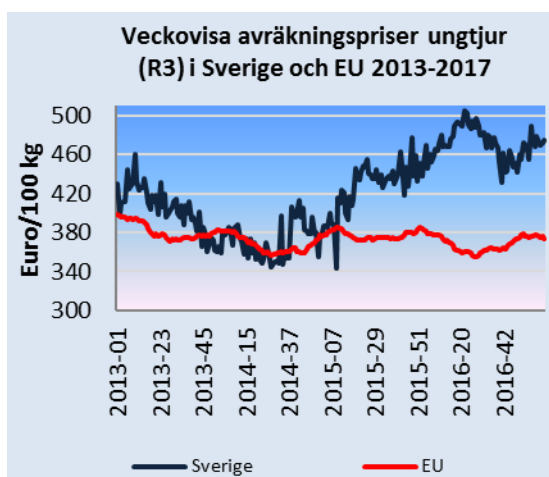
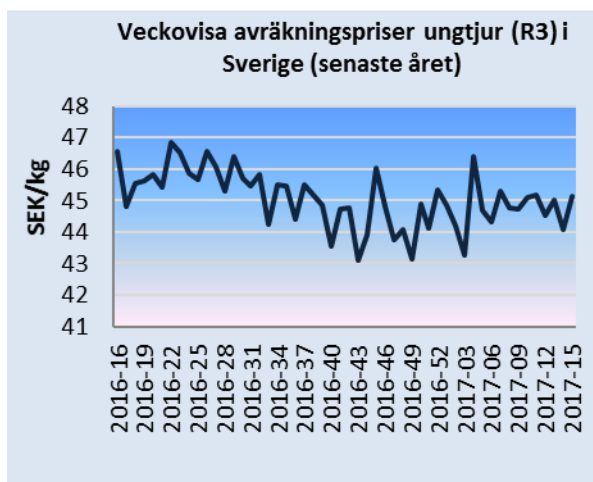
## Priser på jordbruksprodukter – april 2017

- Sverige är det land som har de högsta avräkningspriserna på nötkött inom EU. Priset för ungtjur klass R3 i Sverige var 27 procent högre än EU-genomsnittet vecka 15.
- Det genomsnittliga priset på skummjörkspulver ligger 8 procent över interventionsprisnivå medan det genomsnittliga smörpriset ligger hela 66 procent över interventionspriset.
- Det genomsnittliga priset på slaktgris inom EU har stigit kraftigt under första kvartalet. Det svenska priset är nu bara 3 procent högre än det genomsnittliga priset inom EU.
- Höga lager av innevarande års skörd samt prognoser om kommande höga spannmålsskördar i världen 2017/18 pressar priserna för närvarande.
- Första färskpotatisen såld för 1 500 kr/kg.

### Nötköttspriser klass R3 i Sverige och i EU

Det svenska avräkningspriset på ungtjur klass R3 ligger kvar på en hög nivå. Vecka 15 var det genomsnittliga priset i Sverige 45,15 kr/kg vilket är 3 procent högre än samma vecka förra året. De höga nötköttspriserna beror på god inhemsk efterfrågan på svenskt nötkött samtidigt som slakten minskade med drygt 1 procent under 2016. Under årets första två månader ligger slakten i nivå med motsvarande period 2016.

EU:s genomsnittspris för ungtjur klass R3 var 370,6 euro/100 kg vecka 15 vilket var i nivå med motsvarande vecka 2016. Det svenska priset omräknat till euro var 471,0 euro/100 kg vecka 15, vilket var 27 procent högre än EU:s genomsnittliga pris. EU:s export av nötkött och levande nötkreatur ökade med 15 procent under januari-februari 2017 medan importen ökade med 1 procent. Nettoexporten var 57 900 ton under årets första två månader.



Källa: EU-kommissionen och Jordbruksverket

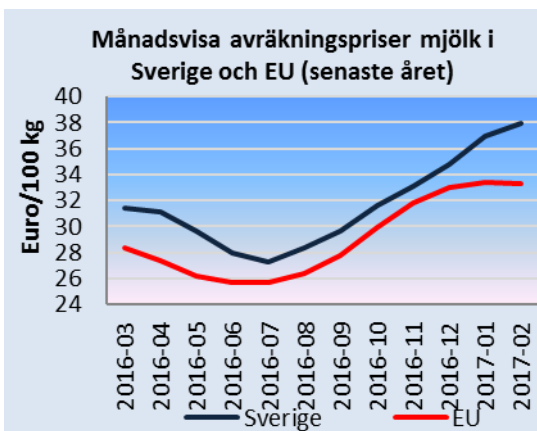
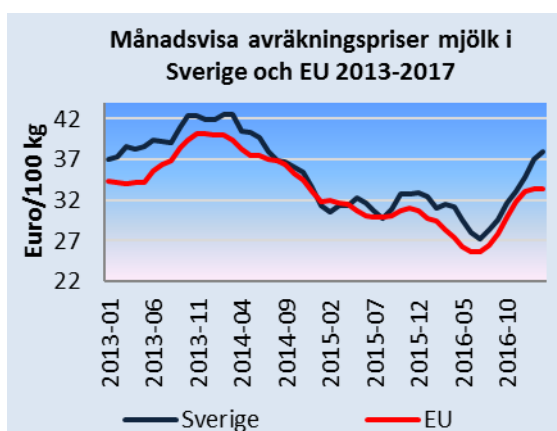
### Mjölkspriser i Sverige och i EU

Det genomsnittliga svenska avräkningspriset på mjölk (faktisk fett- och proteinhalt) var 3,59 kronor/kilo i februari 2017. Priset var 23 procent högre än i februari 2016. Det genomsnittliga avräkningspriset har varit stigande sedan augusti 2016.

Det svenska avräkningspriset omräknat till euro var 37,9 euro/100 kg i februari 2017, vilket var 14 procent högre än EU:s genomsnitt. EU:s genomsnittliga avräkningspris på mjölk hamnade på 33,3 euro/100 kg i februari 2017, vilket var 13 procent högre än i februari 2016. Det genomsnittliga priset för skummjölkspulver varit stabilt medan priset för smör inom EU har stigit den senaste månaden och ligger nu 8 procent respektive 66 procent över 2016 års nivå.

Interventionslagren av skummjölkspulver uppgick i slutet av januari till 350 200 ton, medan 68 800 ton finns i privat lagring. Totalt ger detta 419 000 ton skummjölkspulver i lager. Därtill finns cirka 8 400 ton smör i privat lagring. I december 2016 öppnade utförsäljning av 22 000 ton skummjölkspulver från interventionslager via anbudssystem. Det motsvarar cirka 6 procent av det totala lagret. Vid den första anbudsomgången såldes 40 ton. Vid de följande anbudsomgångarna avvisades samtliga anbud med hänvisning till att anbudspriserna var för låga.

Under januari-februari sjönk exporten av skummjölkspulver från EU med 5 procent och exporten av smör med 38 procent. Exporten av ost från EU ökade med 8 procent och exporten av helmjölkspulver med 5 procent.

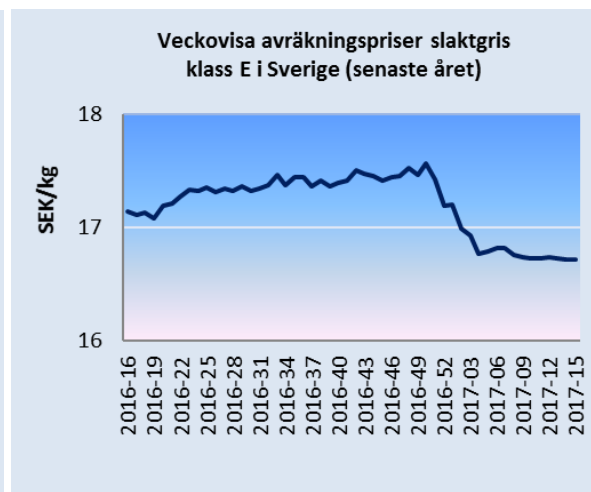
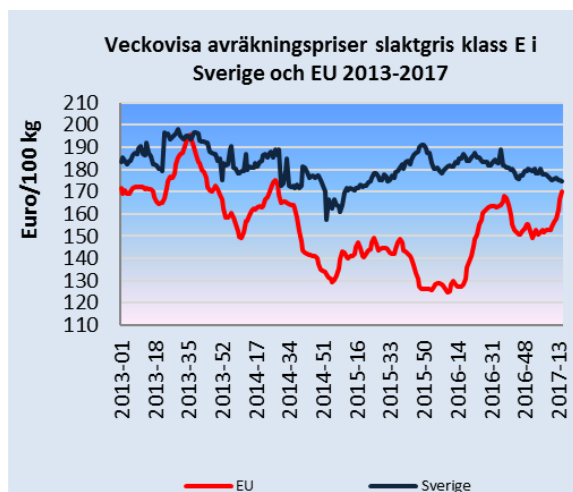


Källa: EU-kommissionen och Jordbruksverket

### Priser slaktgris klass E i Sverige och i EU

Avräkningspriset för klass E i Sverige vecka 15 var 16,72 kr/kg vilket är 2 procent lägre än motsvarande vecka 2016. Det genomsnittliga priset i Sverige låg över 17 kr/kg från början av april till december 2016. Efterfrågan på svenskt griskött är fortsatt god. Den svenska produktionen ökade med cirka 3 procent under januari-februari jämfört med motsvarande period 2016.

Det genomsnittliga avräkningspriset för slaktroppar av gris klass E inom EU har varit stigande under 2017. Vecka 15 var det genomsnittliga avräkningspriset 170,0 euro/100 kg. Detta är 34 procent högre än motsvarande vecka 2016. Det svenska priset var 174,4 euro/100 kg vecka 15. För närvarande ligger det svenska priset 3 procent högre än EU:s genomsnittliga avräkningspris.

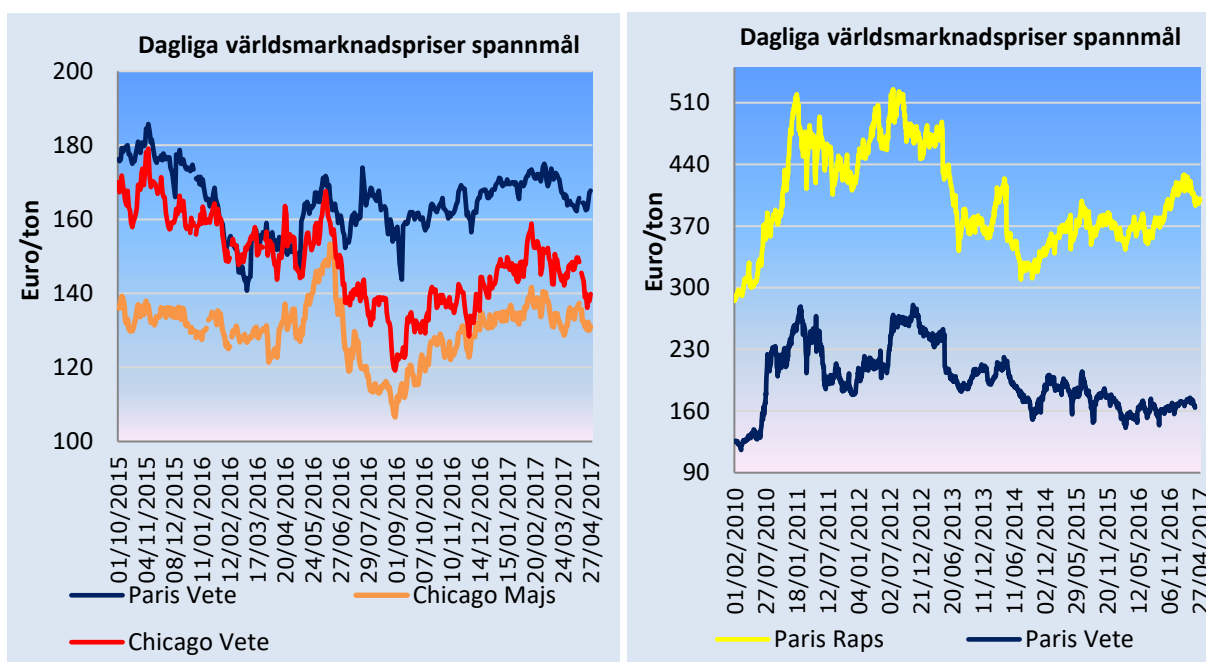


Källa: EU-kommissionen och Jordbruksverket



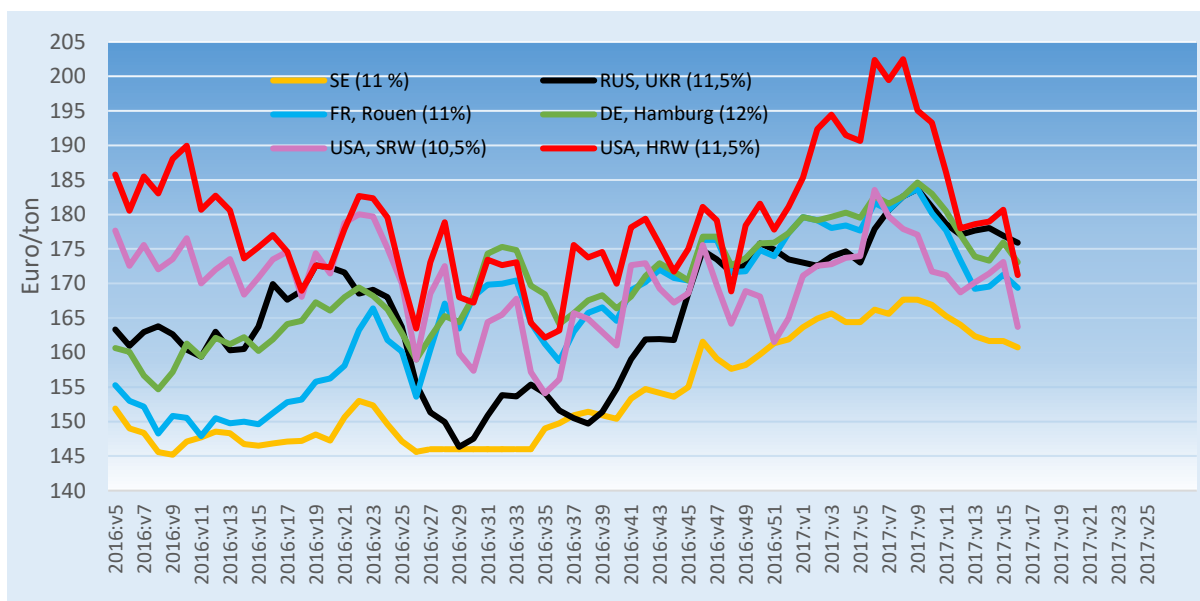
### Världsmarknadspriser spannmål

Priserna har i genomsnitt sjunkit jämfört med föregående månad för både vete och raps men var oförändrade för majs. Rapporter om gynnsamma väderleksförhållanden och ganska gott om spannmål påverkar priserna för närvarande. Det finns dock en viss oro för torrt och kallt väder i viktigare odlingsområden för vete i USA samt även i delar av Frankrike, Tyskland och UK som kan påverka prisbilden mer framöver. För majs har blött väder påverkat eftersom detta kan försena sådden 2017/18. Nya prognoser om ännu en mycket hög skörd i världen (se nedanstående tabell) 2017/18 ger dock inga större förhoppningar om höga spannmåls priser.



Källa: International Grains Council

Det allmänna läget med förhållandevis god tillgång på gammal skörd just nu kombinerat med prognoser om kommande höga skördar i världen pressar även exportpriserna för tillfället.



Källa: Jordbruksverket, International Grains Council

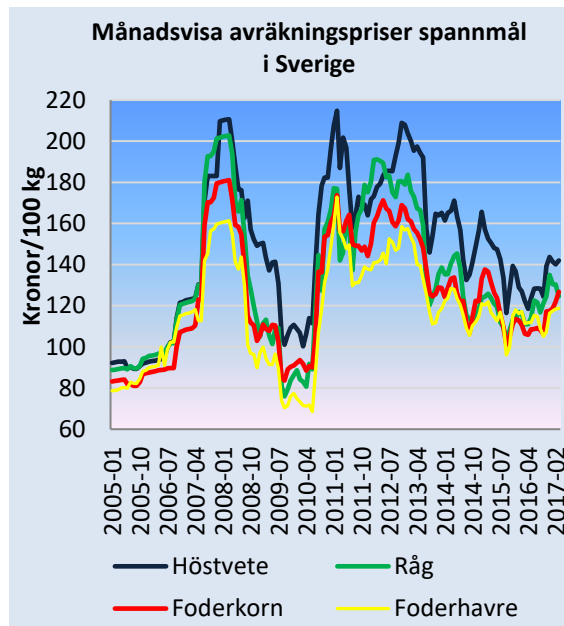
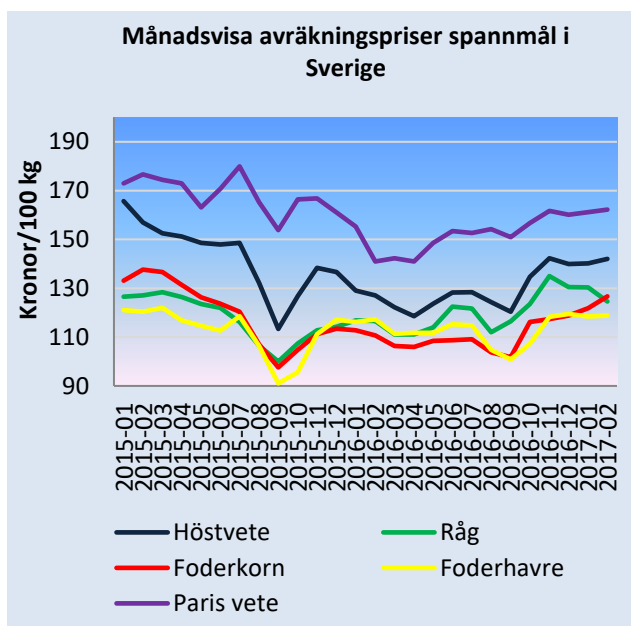
En uppdaterad prognos från IGC för 2017/18 visar mindre ökningar både totalt sett och för den enskilda spannmålslagen. Både vete och majs höjdes endast med 2 miljoner ton vardera, vilket innebär att den totala spannmålsskörden höjdes marginellt till 2 054 miljoner ton. Skörden beräknas alltså inte bli lika hög som föregående års rekordskörd men fortfarande mycket hög (näst högsta någonsin).

Milj ton	IGC 16/17 apr	IGC 17/18 apr	USDA 16/17 apr
<b>Produktion</b>			
Vete	753	736	751
Majs	1 059	1 026	1 054
Övrigt	299	292	292
<b>Totalt</b>	<b>2 111</b>	<b>2 054</b>	<b>2 097</b>
<b>Utg lager</b>			
Vete	240	239	252
Majs	227	207	223
Övrigt	48	38	35
<b>Totalt</b>	<b>516</b>	<b>491</b>	<b>510</b>

Källa: International Grains Council, Jordbruksverket

### Svenska producentpriser

För de priser som hittills finns tillgängliga (februari 2017) på den svenska marknaden så har råg sjunkit mest (4 %) jämfört med föregående månad medan foderkorn ökade med lika mycket. Odlarpriset för vete steg med ca 1 %, vilket också noteringen på Parisbörsen också gjorde. De svenska priserna uppgick till 142 kr/100 kg för höstvetete, knappt 128 kr/100 kg för råg, ca 127 kr/100 kg för foderkorn och 119 kr/100 kg för foderhavre.



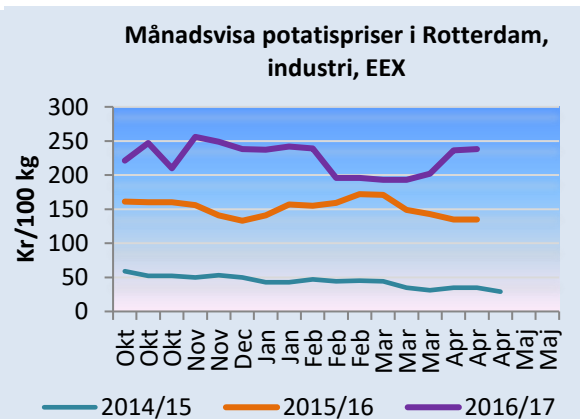
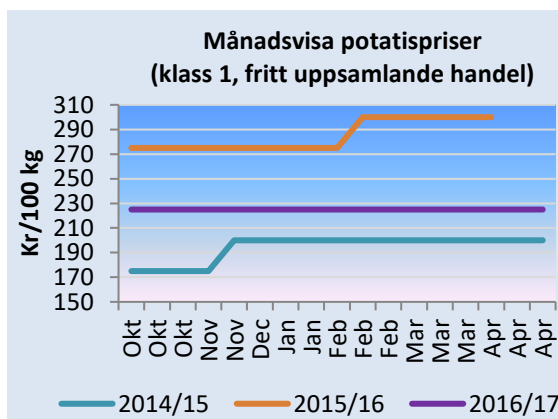
Källa: Jordbruksverket och International Grains Council

### Potatispriser

Förra veckan skördades den första färskpotatisen och såldes för 1 500 kr/kg till Hemköp, Torsplan i Stockholm skriver Svensk Potatis. Potatisen sattes första mars av Ted Ivarsson på Bjärehalvön och kan alltså plockas nu två månader senare.

Det kalla vårvädret har försenat sätningen av vinterpotatisen i stora delar av landet men priserna på klass 1 ligger kvar på samma nivå medan lagren töms. I Europa har priserna på närmaste terminen på EEX (numera juniterminen) stigit. EEX index på processpotatis har också stigit något eftersom alla noteringen i Belgien, Nederländerna och Tyskland stigit något. Frankrikes notering står dock helt still.

Terminspriset på nästa års skörd är fortfarande lågt men det har förekommit en del handel på terminen för april 2018.

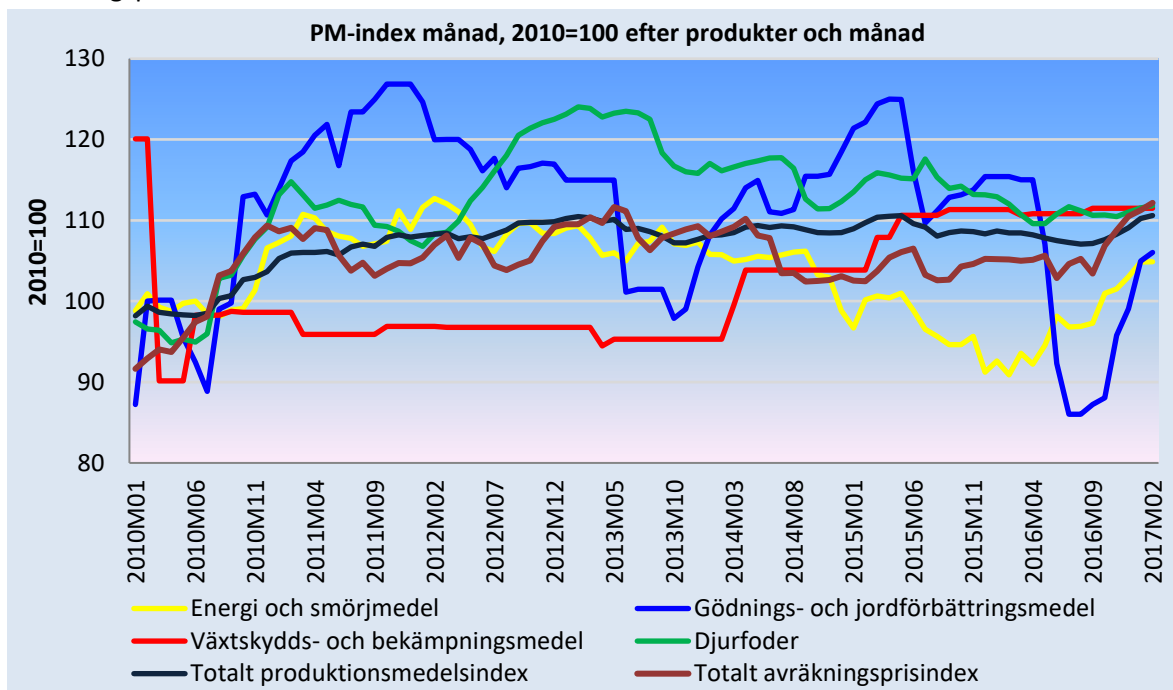


Källa: Potatisodlarna och EEX (European Energy Exchange) närmaste termin.



### Insatsvaror

Alla delindex fortsatte att stiga under februari som också är den senaste månaden med tillgängliga uppgifter. Mest steg (ca 1 %) delindexen för gödnings- och jordförbättringsmedel samt totalt avräkningsprisindex



Källa: Jordbruksverket

### Kontaktpersoner

Åsa Lannhard-Öberg (nöt, gris), Eva Jirskog (mjölk), Marie Törnquist (potatis) och Patrik Eklöf (spannmål och insatsvaror)