

Hästägande 2007

En undersökning kring de svenska travhästägarna,
deras drivkrafter, villkor och framtidsplaner

Rapport framtagen för STC

Kundens projektledare:	Markus Myron
Beställare:	Johan Abenius, Utvecklingschef
Genomförande:	Juni - Augusti 2007
Framtagen av:	Gradient AB
Kontaktperson:	Mattias Libell mattias.libell@gradient.se +46 733 43 03 00

Innehållsförteckning

1. Bakgrund _____	3
2. Undersökningens syfte _____	3
3. Genomförande _____	4
3.1 Målgruppsdefinitioner	
3.2 Urval	
3.3 Rekrytering	
3.4 Datainsamling	
4. Tidplan _____	6
5. Svarefrekvens _____	6
6. Sammanfattning _____	7
6.1 Hästägarna	
6.2 Aktivitetsnivå	
6.3 Ekonomi	
6.4 Framtidsplaner	
6.5 Inaktiva	
6.6 Två olika grupper	
7. Resultatredovisning _____	11
8. Tabellsammanställning _____	72

Bilagor: Frågeformulär Aktiva Travhästägare
 Frågeformulär Inaktiva Travhästägare
 Frågeformulär Ridhästägare

1. Bakgrund

Utvecklingen av antal hästägare inom travet har varit svag. Vid föregående års utgång uppgick antalet A-tränade hästar till c:a 8 300 st fördelade på c:a 400 A-tränare jämfört med 8 700 hästar i slutet av år 2003. Antalet B-tränade hästar uppgick till c:a 14 200 och dessa hästar tränades av c:a 6 400 B-tränare. År 2003 var motsvarande siffror c:a 15 800 hästar fördelat på c:a 7 250 B-tränare.

Med hjälp av Jordbruksverket initierades Projekt Hästägaren under 2006. Syftet var att hitta metoder och koncept för att fånga upp potentialen hos de målgrupper som är intresserade av travsport och visar intresse för att äga travhäst.

För arbetet har STC har identifierat tre åtgärder som bör adresseras under 2007:

1. Analys av hästägares behov (Hästägarutredning)
2. Stärka mervärden för befintliga hästägare.
3. Söka nya målgrupper för hästägande

Gradient har fått i uppdrag att genomföra en undersökning och analys av hästägarnas situation som skall bidra till att ge svar på frågeställningarna.

Arbetet har finansierats med medel från Jordbruksverkets satsning på Livskraftigt Hästföretagande

2. Undersökningens syfte

Faktaunderlaget kring travets hästägare och deras verksamhetsvillkor är otillräckligt för att kunna vidta rätt åtgärder för att främja utvecklingen. Den senaste undersökning som gjorts på befintliga hästägare genomfördes 1999.

Informationsbehovet inkluderar bl a:

- ... vilka uppfattningar som råder bland såväl befintliga som potentiella travhästägare
- ... varför vissa fortsätter som hästägare år efter år medan andra ger upp
- ... vilka hästägare som travet riskerar att förlora
- ... vilka förutsättningar som måste erbjudas för att attrahera potentiella hästägare

Undersökningsmålen är därför:

- Att ge en tydlig bild av befintliga travhästägares/B-tränares behov och förväntningar
- Att kartlägga orsakerna till varför vissa valt att sluta som hästägare/B-tränare
- Att förstå travhästägande i jämförelse med ägande inom andra hästsporter

Undersökningen skall utgöra en faktamässig grund för arbetet med hästägar- och B-tränarekrytering de närmaste åren.

Redan i utgångsläget har konstaterats att ett flertal ganska tydliga kategorier finns inom hästägarkollektivet. Dessa har att göra med olika val kring träning och ägandeformer.

För en framtida utveckling av lösningar för förbättrade hästägarvillkor behöver samtliga gruppers situation täckas in av undersökningen – en lösning kommer inte nödvändigtvis att passa alla grupper. Undersökningsresultatet syftar till att ge en tydlig bild av de respektive hästägargruppernas nuläge/situation och samtidigt ge vägledning kring vilka frågeställningar och åtgärder som har störst betydelse för dem.

Utöver att förstå behov och beteenden hos dagens aktiva hästägare är travets intressenter måna om att få ett underlag som beskriver utfall och konsekvenser av det vikande antalet hästägare under de senaste åren. Mot bakgrund av detta inkluderades även hästägare som avslutat sin verksamhet under de senaste åren i en särskild del av undersökningen - liksom ett urval av hästägare av utanför travet (ridsporten).

3. Genomförande

Genomförandet skedde i form av en postal enkät, med i så hög utsträckning som möjligt gemensamma frågeställningar för samtliga respondenter för att på så vis kunna belysa väsentliga olikheter mellan hästägarkategorierna.

Detta kompletterades med ett mindre antal frågor avsedda för specifika kategorier av hästägare, framförallt kring påtagliga skillnader mellan aktiva och inaktiva hästägare, samt mellan ägande inom travsport respektive ridsport.

Frågeformulär och följebrev utformades och distribuerades därför i tre separata versioner för Aktiva travhästägare; Inaktiva travhästägare samt Ridhästägare (se Bilagor).

3.1 Målgruppsdefinitioner

För undersökningen definierades hästägande utifrån två grundkriterier:

- Minst 2% ägarandel – detta innebär att begreppen "ägande" och "hästägande" i undersökningen avser både helägande och andelsägande i travhäst.
- Endast häst registrerad i träning – detta innebär att travhästar som hålls av andra orsaker än medverkan i tävlingsverksamhet, samt ettåringar, exkluderas från ägarbegreppet.

Aktiva hästägare:

Personer/bolag som var registrerade som aktiva travhästägare vid det tillfälle då uttag gjordes i STC:s register

Inaktiva hästägare:

Personer/bolag som ej varit registrerade som hästägare hos STC under 2007, men som har varit registrerade hästägare under 2006.

Ridhästägare:

Personer som är tävlingslicensierade ridhästägare. Galoppsporten exkluderas från denna jämförelsegrupp pga dess starka överensstämmelse med travets verksamhetslogik.

3.2 Urval

Undersökningen genomfördes med utgångspunkt i ett styrt, slumpmässigt urval i syfte att inkludera ett antal på förhand identifierbara hästägarkategorier, som erfarenhetsmässigt visat sig ha olika utgångspunkter för sin verksamhet, och som är identifierbara genom sökningar i medlemsregister och andra databaser.

Population	A-träning	B-träning	TOTALT	Faktor/vikt
Fysisk person	3 849	9 475	13 324	1,00
AB	2 336	1 020	3 356	1,70
HB/KB	4 043	3 521	7 564	3,50
BRUTTO POPULATION	10 227	14 016	24 243	-
NETTO POPULATION			22 304	0,92
B-tränare			6 300	
Privatpersoner (ej B-tränare)			7 024	
Bolag			10 919	
SUMMA TOTALT POP			24 243	
Inaktiva hästägare			na	
Ridhästägare			na	

Urvalsstorlekarna är också viktade för att redan i utgångsläget spegla den faktiska populationssammansättningen vad avser respektive urvalsgrupp representativitet i förhållande till populationen. Vikterna har fastställts genom en förstudie av Bolagsverket som utifrån informationen i deras Näringslivsregister beräknat genomsnittligt antal bolagsmän för olika hästägande bolag. Dessa värden (medeltal) har sedan använts som vikt för att kalibrera urvalsstorlekarna i förhållande till totalen. Vikterna framgår av ovanstående tabell.

Totalt skickades enkäten ut till 900 individer, fördelade enligt nedanstående tabell.

Undersökningsurval	A-träning	B-träning	TOTALT
Fysisk person	95	235	330
AB	68	30	98
HB/KB	99	84	183
SUMMA AKTIVA	262	349	611
SUMMA INAKTIVA			100
SUMMA RIDHÄST			200
SUMMA TOTALT URVAL			911

Även angående inaktiva travhästägare tillämpades ett styrt slumpmässig urval för att säkra en god representativitet, även om analysen endast är relevant på totalnivå för gruppen.

Urvalsstorlekarna i de respektive grupperna utformades även för att säkerställa en god statistisk relevans i framförallt i de mindre populationsgrupperna, där alltför små urval skulle kunna riskera tillförlitligheten i undersökningen. Urvalen har vidare kvalitetssäkrats avseende dubletter.

3.3 Rekrytering

Rekrytering till undersökningen skedde via adressuttag från STC:s register. För ridhästägare erhöles adresser från Svenska Ridsportförbundet. Registeruttagen gjordes under första halvan av juni månad 2007.

Mot bakgrund av det starka personliga intresse som generellt präglar aktiva inom travet förväntades en hög vilja från respondenterna att medverka i undersökningen (målsättningen var en bortfallsfrekvens mindre än 33 % av totalt urval bland aktiva travhästägare). För inaktiva samt ridhästägare förväntades en bortfallsfrekvens lägre än 50 %.

För att främja detta bifogades med enkäten ett följebrev från STC kring undersökningens betydelse. Dessutom genomfördes ett påminnelseförfarande, och även en särskild

premiering/incitament till dem som besvarade enkäten (Harry Boy till ett värde av c:a 50:- samt medverkan vid utlottning av weekend i samband med Svenskt Travkriterium).

3.4 Datainsamling

Själva datainsamlingen genomfördes via postal enkät. Det beräknades att det tog c:a 20 minuter att fylla i enkäten som omfattade som mest 30 frågor (se Bilagor).

4. Tidplan

Planeringsfas:

2007-04-01	Projektet påbörjad
2007-04-11	Workshop med representanter för referensgrupp och STC
2007-05-10	Undersökningshypoteser och avgränsningar beslutade
2007-06-18	Föreberedelsefasen klar <ul style="list-style-type: none">▪ Urval▪ Rekrytering▪ Färdigställande av frågeformulär
2007-06-20	Utskick till samtliga
2007-06-29	Första svarsfrist och utskick av påminnelsebrev
2007-07-06	Slutlig svarsfrist
2007-08-15	Datafångst och databas klar
2007-08-31	Topline rapport klar
2007-09-05	Svarspremier utskickas
2007-09-07	Projektrapport III - Slutrapport och avslutning av projektet
2007-09-25	Avrapportering referensgrupp och STC

5. Svarsfrekvenser

De slutliga svarsfrekvenserna motsvarade i stort sett de förväntade utfallen för samtliga urvalsgrupper.

Utfall %	A-träning	B-träning	TOTALT
Fysisk person	69%	72%	71%
AB	51%	70%	57%
HB/KB	59%	75%	66%
SUMMA AKTIVA	61%	72%	67%
SUMMA INAKTIVA			53%
SUMMA RIDHÄST			58%
SUMMA TOTALT UTFALL			64%

6. Sammanfattning

6.1 Hästägarna

Hästägandet är manligt dominerat med 75 % män. Åldersmässigt är c:a 2/3 delar av hästägarna över 50 år.

Medianinkomsten för hushållet ligger i intervallet 250 – 400 tkr. Noterbart är att de travhästägare som äger en A-tränad häst har en väsentligt högre hushållsinkomst (ekonomisk bärkraft) än de som äger en B-tränad häst. För ägare till A-tränade hästar ligger hushållsinkomsten i intervallet 500 – 600 tkr.

Det råder påfallande skillnader mellan ägare till A-tränade respektive B-tränade hästar vad gäller hur lång tid de varit verksamma som hästägare:

- 64% av ägarna till A-tränad häst har varit hästägare mindre än 20 år
- Bland ägarna till B-tränad häst har istället 64% ägt häst i mer än 20 år

De största anledningarna till att ett intresse för hästägande en gång väcktes är:

- besök på travbanor (40%)
- genom vänner/bekanta (38%)
- genom träning/skötsel (34%)
- familjetraditioner (29%)
- spel på travsport (20%)

Man har dock tagit väldigt olika vägar till hästägande mellan olika ägarkategorier:

- "Träning/skötsel" och "tradition i familjen" anges som största anledningen till hästägerintresset för ägarna av B-tränad häst
- Bland ägare till en A-tränad häst framhålls "vänner/bekanta", "besök på travbanor" och spel på travsport"

Vad gäller de viktigaste drivkrafterna för hästägandet kan man också notera stora skillnader beroende på träningsformen för hästen:

- För ägarna av A-tränade hästar är spänningen kring tävlingsmomentet den i särklass största anledningen till hästägande
- Ägare till B-tränade hästar har betydligt fler anledningar till sitt hästägande: närheten till hästar (70%), träna hästar, spänningen kring tävlingsmomentet, möjligheten att följa hela kedjan från uppfödning till tävling

Intressant att notera är att chans till förtjänstmöjligheter bara är skäl till hästägande för 33% av samtliga respondenter. Denna siffra skiljer sig inte nämnvärt beroende på huruvida man är ägare av en A-tränad eller B-tränad häst, eller vilken ägarform hästen har. I efterföljande avsnitt redovisas dock att den ekonomiska bördan är den förhärskande orsaken till att man avvecklar sitt engagemang som hästägare. Det ger en indikation att åtgärder riktade för att minska/rationalisera hästägarnas omkostnader sannolikt har en större effekt på antalet hästägare, än en ökning av prispengarna som inte med säkerhet kommer hästägarna fullt tillgodo.

Hela 73% äger mer än 1 häst. En relativt stor andel (33%) av ägarna till en A-tränad häst äger bara en häst. Bland de respondenter som äger sin travhäst genom ett aktiebolag finner man en ganska stor andel (20%) som äger fler än 5 hästar.

	Totalt aktiva	A-trän	B-trän	Fys.pers.	Aktiebolag	HB/KB
Genomsnitt antal hästar	3,1	3,1	3,1	3,1	4,0	2,6

16 % av respondenterna uppger att de äger både A-tränade och B-tränade hästar. Detta indikerar att en väsentlig grupp av hästägare är beredda att växla mellan olika tränarmodeller, och även att parallellt tillämpa olika tränarmodeller.

	Totalt aktiva	A-trän	B-trän	Fys.pers.	Aktiebolag	HB/KB
Både A-tränad och B-tränad häst	16%	20%	13%	15%	18%	15%
Endast A-tränad häst	30%	74%	3%	21%	48%	40%
Endast B-tränad häst	46%	3%	72%	52%	29%	41%
Ingen häst	8%	3%	12%	11%	5%	4%

Aktiebolagsformen är särskilt vanlig i samband med hästar i A-träning, medan Jordbruksverksamhet vanligtvis förekommer i samband med häst i B-träning.

6.2 Aktivitetsnivå

Hästägarkollektivet totalt – och framförallt drivet av B-tränarna - präglas av en hög grad av engagemang i travets organisationer. 30% är medlemmar i BTR, 29% i travsällskap/-klubbar och 27% i ASVT.

	Totalt aktiva	A-trän	B-trän	Fys.pers.	Aktiebolag	HB/KB
Genomsnitt antal hästar reg. i tävling	2,3	2,4	2,3	2,3	3,5	2,0
Andel reg. i tävling av tot antal ägda hästar (jmf F7)	76%	77%	76%	73%	88%	75%

Det genomsnittliga antalet hästar registrerade i träning och i tävlingsbar ålder är 2,3 travhästar per hästägare. Detta motsvarar 76% av det genomsnittliga totala antalet hästar.

Att hästägarna uppbär flera parallella roller inom travet är mycket vanligt:

- 36% äger både häst och är själv B-tränare
- 39% av hästägarna är också aktiva som uppfödare

Bland ägare till hästar i tävlingsbar ålder var det hela 30% som inte genomförde någon start under 2006.

	Totalt aktiva	A-trän	B-trän	Fys.pers.	Aktiebolag	HB/KB
Genomsnitt antal starter	12,2	12,2	12,2	11,3	18,5	11,0
Genomsnitt antal starter per häst	5,2	5,2	5,2	5,0	5,3	5,5

De travhästägare som äger sin häst genom ett aktiebolag genomför totalt ett större antal starter än övriga grupper. Man bör dock beakta att Aktiebolagen i genomsnitt äger fler hästar än övriga ägare. Antal starter per häst varierar bara marginellt mellan grupperna.

Hästägare uppvisar en mycket hög medverkan i travets övriga verksamhet

- Högfrekventa tävlingsbesökare (25% besöker tävling 1 gång per vecka eller oftare)
- Högfrekventa spelare (57% spelar på travet 1 gång per vecka eller oftare)

Spelar på travet minst en gång per vecka:

	A-trän	B-trän	Totalt
Fys.pers.	56%	49%	51%
Aktiebolag	74%	43%	63%
HB/KB	76%	57%	66%
Totalt	67%	50%	57%

De riktigt frekventa spelarna finner vi i grupperna bolagsägare (Aktiebolag eller HB/KB) till en A-tränad häst. I dessa grupper spelar c:a 75 % på travet minst en gång varje vecka.

6.3 Ekonomi

Endast 25% av hästägarna har intäkter från prispengar som överstiger 50 000 kronor - medan 50% har uppgivit totalkostnader som överstiger 50 000 kronor.

Netto per hästägare och uppräknat för hela populationen:

	Totalt aktiva	A-trän	B-trän	Fys.pers.	Aktiebolag	HB/KB
Antal hästar per ägare	3,2	3,1	3,2	3,3	3,9	2,7
Netto per hästägare	-58 479	-66 385	-53 076	-52 196	-104 953	-48 101
Hästägare i populationen	22 300					
Totalt Netto (mkr)	-1 304					

Nettokostnaden per hästägare uppgår till c:a -58 500 kronor per år

Uppräknat mot hela populationen travhästägare i Sverige, innebär detta att de c:a 22 300 ägarna till en travhäst registrerad i träning bidrar med c:a 1,3 miljarder kronor till travsporten varje år.

Ägarformen anses som viktig för att hantera ekonomiska faktorer:

- Vid val av ägarform beaktas främst personlig risk, lika risk för samtliga delägare och skattekonsekvenser
- Handelsbolag är den vanligaste formen vid bolagsäggande
- Medianen för antal delägare i bolagen ligger vid 2 delägare

Ekonomiska faktorer uppges genomgående vara det största hindret för hästägande

- För höga löpande kostnader (60%) och för dålig avkastning (46%) är de två absolut största hindren för att vara verksam som travhästägare.
- Detta gäller oavsett om hästen är A eller B-tränad eller vilken ägarform som tillämpas.

6.4 Framtidsplaner

Jämfört med föregående år har ägare till B-tränade hästar minskat omfattningen i sitt hästägande. Med tanke på den korta tidsperioden måste siffrorna för denna utveckling (30% minskat vs 20% ökar; 50% oförändrade) anses var en stark indikation på ett fallande intresse för ägande av B-tränade hästar. Ägare till A-tränade hästar anger snarare omfattningen i ägandet som starkt ökande över samma (korta) tidsperiod.

Totalt sett har hästägarna starkt negativa framtidsplaner:

- 37% uppger att de avser att minska eller upphöra med hästägandet
- Endast 9% avser att utöka sitt hästägande

6.5 Inaktiva

Bland de travhästägare som avvecklat sitt hästägande under 2006 (betecknade som Inaktiva i undersökningen) finns en del tydliga mönster:

Vem slutar som hästägare:

- Ägare av A-tränade hästar är överrepresenterade bland Inaktiva hästägare.
- Kallblodsägare är underrepresenterade bland de inaktiva.
- 55 % av de inaktiva har varit hästägare i mindre än 15 år vilket är relativt kort jmf med nu aktiva.
- Besök på travbanor (53%), genom vänner och bekanta (40%) och genom spel på travsport (36%) är de största anledningarna till att intresset för hästägande en gång väcktes

Varför man slutar som hästägare:

- Nästan 95% av de som har besvarat enkäten anger för dåligt ekonomiskt utbyte som skäl till att de inte längre är aktiva som travhästägare.
- Den genomsnittliga nettokostnaden var -40 853 kronor under det sista året som de inaktiva travhästägarna var aktiva. Samma siffra för de aktiva är -58 479 kronor.
- Samtidigt uppger över 20 % av de inaktiva travhästägarna uppger att hushållet har en sammanlagd årsinkomst (ekonomisk bärkraft) på mer än 700 tkr. Detta är nästan dubbelt så många jämfört mot gruppen aktiva travhästägare.

Fortsatt engagemang som hästägare:

- 53% av de som inaktiva har ett fortsatt eller nytt travhästägande via annan ägarform
- 26% av de inaktiva har inte kvar något engagemang i travet
- 55% av de respondenter som har svarat på frågan anger att bara de ekonomiska förutsättningarna ändras så vill de återuppta sitt hästägande.

6.6 Två olika grupper

För den som går igenom resultaten från undersökningen framträder en sammanvägd bild: hästägare inom travet fördelar sig på två olika grupper, med sinsemellan olika utgångspunkter, motivation och verksamhetsvillkor.

För ett ge en förenklad och högst sammanfattande beskrivning av grupperna:

Å ena sidan finner man ägare av A-tränade hästar, som ser sitt engagemang som hästägare som en förlängning av sin spelkonsumtion. För dessa är tävlandet och tävlingsbesöket centralt. Man äger hästen vanligtvis som andelsägare och gärna via bolag. Ofta har man intressen i relativt många hästar. Hästägandet medför relativt stora kostnader, men man har också relativt god ekonomisk bärkraft i termer av hushållsinkomst. Ens engagemang är mer flyktigt, man har färre år som hästägare och en högre benägenhet att avsluta sitt engagemang än den andra gruppen.

Den andra gruppen består av ägare till B-tränade hästar. Här återfinns bl a B-tränarna, och närheten till hästen och att bära vidare en tradition är väsentliga drivkrafter. Här är det personliga ägandet relativt större än för A-tränade hästar, men i många fall ingår hästägandet som en del av ett handelsbolag med annan person eller som del av jordbruksverksamhet. Den ekonomiska bärkraften är generellt lägre, mätt som hushållsinkomst, och man äger relativt färre hästar. Möjligheten att kunna utöva sitt intresse inom ramen för tävlingar är en central drivkraft, men tillgången på tävlingstillfällen upplevs som ett väsentligt hinder för hästägandet. Denna kategori har generellt ett långvarigare engagemang som hästägare och även en lägre benägenhet att avsluta sitt hästägande.

I grunden kan skillnaderna mellan de två grupperna väsentligen ses som att man står på mycket olika värderingsgrunder:

- Ägare av A-tränade hästar drivs mer av omedelbar återkoppling samt ekonomiska och tävlingsmässiga faktorer. Dessa uppvisar en tydlig länk till spelande och till publiksidan inom travet.
- Ägare av B-tränade hästar förefaller ha en större långsiktighet och tålamod kring sitt engagemang, och ger uttryck för ideella värden kring närheten till hästen. Här kan man också se en tydlig koppling till träning och till uppfödningmomenten inom travet.

Travets stora utmaning kring hästägande är att fortsättningsvis utforma verksamhetsförutsättningar som kan tillvarata och utveckla båda gruppernas potential.

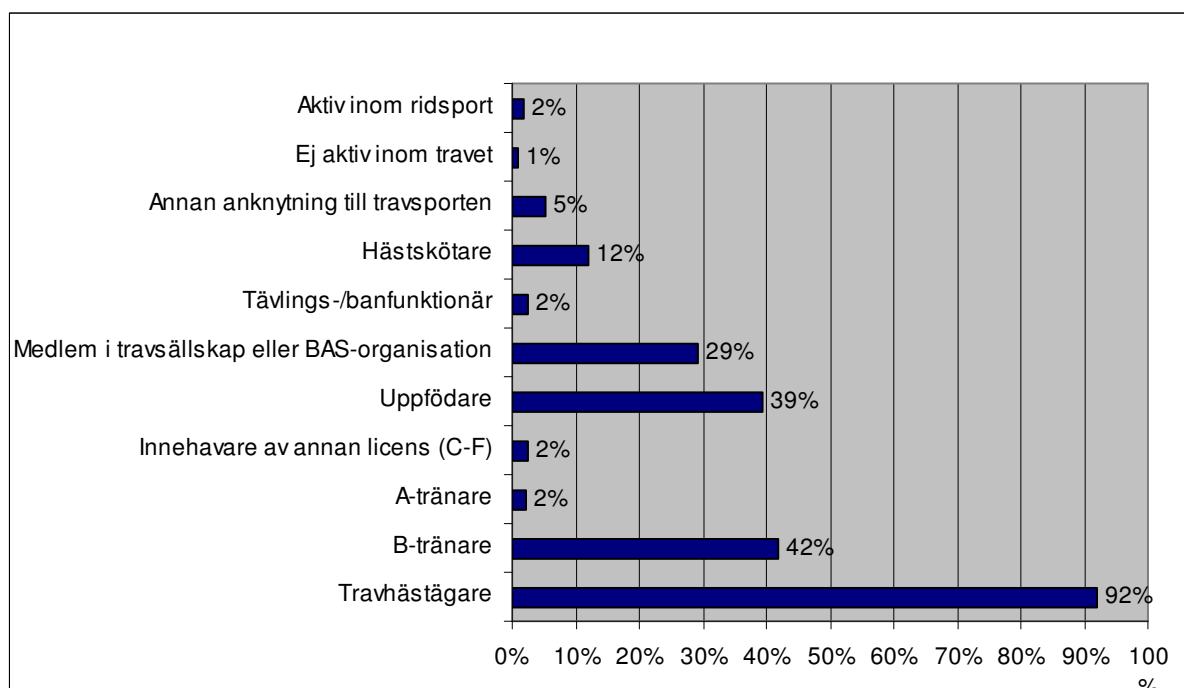
7. Resultatredovisning

I denna sektion redovisas resultaten från undersökningen i tabellform samt grafiskt. Svaren redovisas som procentandelar i förhållande till den relevanta undersökningsbasen för varje fråga. Till varje fråga har fogats en kortare kommentar. I några enstaka fall har svaren som använts som underlag till kommentarerna rensats från uppenbart orimliga svarsangivelser (sk utliggare).

Undersökningsbasernas storlek samt nedbrytningar per hästägarkategori redovisas utförligt per fråga i det efterföljande avsnittet "8. Tabellsammanställning".

Fråga 1

På vilka sätt är du idag aktiv inom hästsport?



%	Tot Aktiva	A-trän	B-trän	Fys.pers.	Aktiebolag	HB/KB
Travhästägare	92%	96%	90%	90%	93%	95%
B-tränare	42%	10%	62%	49%	25%	36%
A-tränare	2%	5%	0%	2%	7%	
Innehavare av annan licens (C-F)	2%	1%	3%	4%	2%	
Uppfödare	39%	33%	43%	40%	43%	36%
Medlem i travsällskap eller BAS-organisation	29%	20%	35%	32%	32%	22%
Tävlings-/banfunktionär	2%	1%	4%	2%	5%	2%
Hästskötare	12%	6%	16%	13%	7%	12%
Annan anknytning till travsporten	5%	5%	5%	6%	4%	3%
Ej aktiv inom travet	1%	1%	1%	1%		1%
Aktiv inom ridsport	2%	1%	3%	2%	2%	2%
Ej svar	0%	1%	0%	0%	2%	

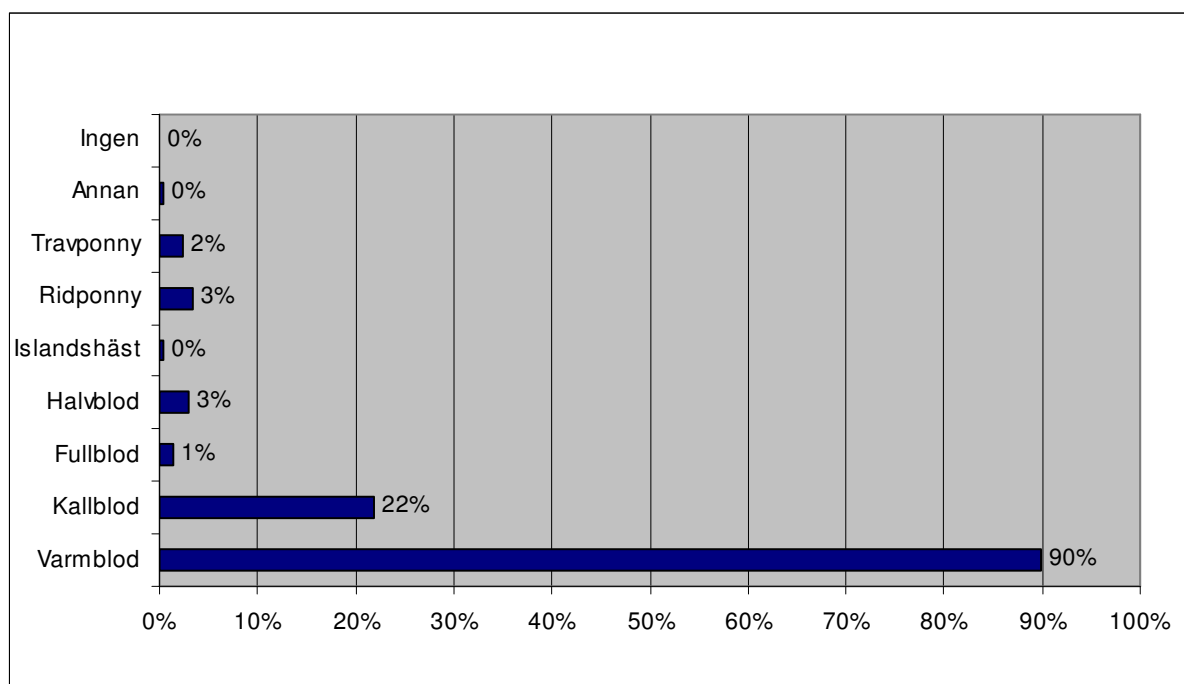
Den absolut största delen av enkätrespondenterna är idag aktiva som travhästägare (92%). Totalt är 44% av respondenterna aktiva som tränare. Av dessa är ca 95% aktiva som B-tränare medan bara ca 5% är aktiva som A-tränare.

En relativt stor andel av ägarna är också uppfödare. Av ägare till en B-tränad häst (43%) är aktiva som uppfödare. Bland ägarna till en A-tränad häst är motsvarande siffra 33%. Detta stöder tidigare undersökningar inom uppfödarledet som beskriver hur man av olika skäl tar flera parallella roller i travets värdekedja.

Av ägarna till en B-tränad travhäst är bara 62 % aktiva som B-tränare. Detta kan förklaras av att 38% av ägarna bara är delägare till hästen och att den tränas av en av de andra delägarna.

Fråga 2

Vilken typ av hästar äger du idag?



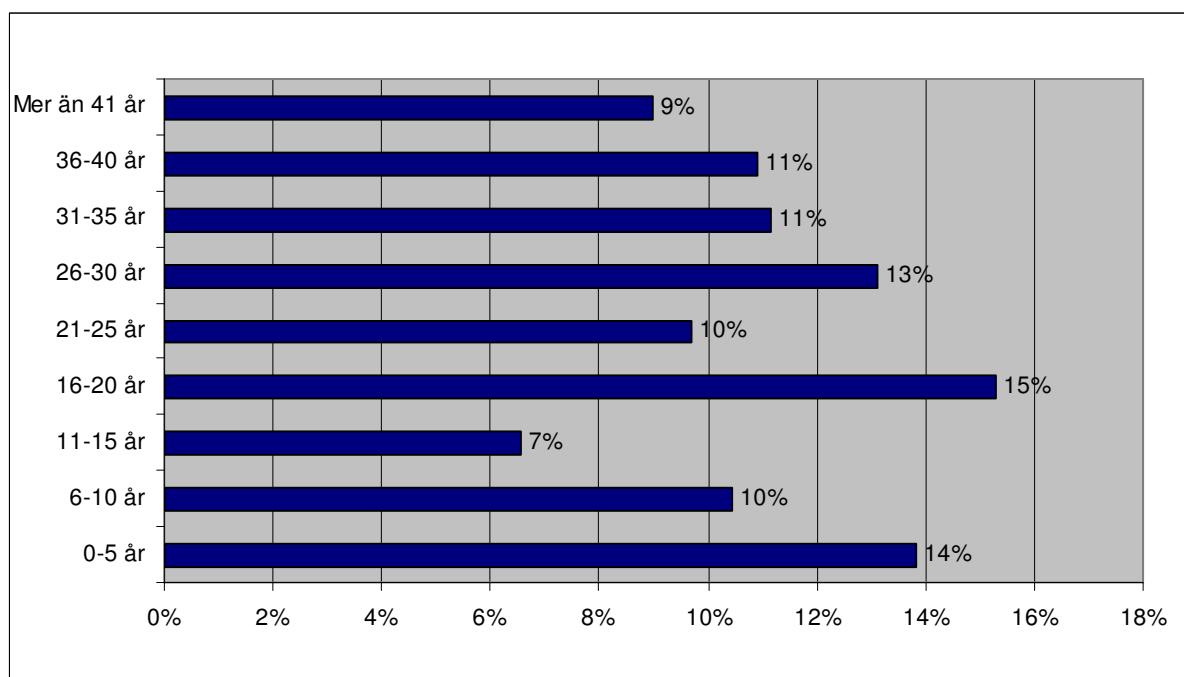
%	Totalt aktiva	A-trän	B-trän	Fys.pers.	Aktiebolag	HB/KB
Varmblod	90%	93%	88%	89%	93%	91%
Kallblod	22%	14%	27%	24%	16%	20%
Fullblod	1%	1%	2%	0%	4%	2%
Halvblod	3%	3%	3%	3%	7%	2%
Islandshäst	0%	1%	0%	1%		
Ridponny	3%	3%	4%	5%	5%	
Travponny	2%	3%	2%	3%	4%	2%
Annan	0%		1%	0%		1%
Ingen	0%		0%	0%		
Ej svar	0%	1%			2%	

90% av respondenterna är ägare till ett varmblod och 22% är ägare till ett kallblod. Övriga typer av hästar ägs bara av ett fåtal av enkätrespondenterna.

De travhästägare som äger en B-tränad häst och de som äger sin häst som fysisk person äger i större utsträckning kallblod än övriga grupper.

Fråga 3

Hur många år har du ägt häst (antal år från att första häst inskaffades)?



%	Totalt aktiva	A-trän	B-trän	Fys.pers.	Aktiebolag	HB/KB
0-5 år	14%	22%	9%	14%	5%	18%
6-10 år	10%	13%	9%	9%	18%	9%
11-15 år	7%	11%	4%	3%	16%	8%
16-20 år	15%	18%	14%	11%	13%	26%
21-25 år	10%	8%	11%	11%	9%	7%
26-30 år	13%	9%	16%	17%	7%	9%
31-35 år	11%	7%	14%	11%	9%	12%
36-40 år	11%	10%	11%	12%	20%	5%
Mer än 41 år	9%	3%	13%	12%	4%	6%
Ej svar	0%	0%	0%	0%	0%	0%

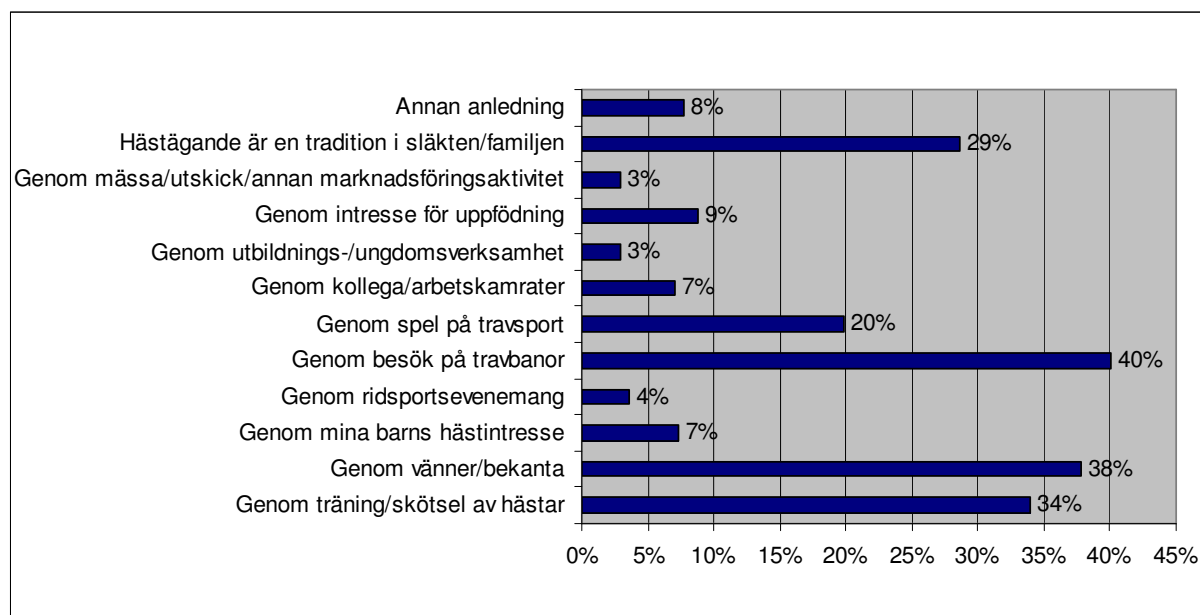
Bland det totala antalet aktiva är antal år man har ägt en häst jämt fördelat mellan intervallen.

Ägarna av en A-tränad häst har varit hästägare en relativt kortare tid, 64% mindre än 20 år. Bland ägarna av en B-tränad häst har istället 64% av respondenterna ägt häst i mer än 20 år!

De ägare som äger sin häst som fysisk person har i genomsnitt ägt häst längre tid än de som äger sin häst via ett Aktiebolag eller HB/KB.

Fråga 4

Hur väcktes ditt intresse för hästägande?



%	Totalt aktiva	A-trän	B-trän	Fys.pers.	Aktiebolag	HB/KB
Genom träning/skötsel av hästar	34%	25%	40%	41%	20%	27%
Genom vänner/bekanta	38%	46%	33%	32%	52%	42%
Genom minas barns hästintresse	7%	9%	6%	8%	7%	7%
Genom ridsevenemang	4%	3%	4%	5%		3%
Genom besök på travbanor	40%	45%	37%	35%	43%	48%
Genom spel på travsport	20%	30%	14%	17%	21%	26%
Genom kollega/arbetskamrater	7%	9%	6%	4%	2%	15%
Genom utbildnings-/ungdomsverksamhet	3%	3%	3%	3%		3%
Genom intresse för uppfödning	9%	9%	8%	9%	13%	6%
Genom mässor/utskick/annan marknadsföringsaktivitet	3%	3%	3%	4%	2%	2%
Hästägande är en tradition i släkten/familjen	29%	16%	37%	37%	13%	20%
Annat	8%	9%	7%	7%	7%	9%
Ej svar	0%	1%		0%	2%	

De största anledningarna till att ett intresse för hästägande en gång väcktes är:

- besök på travbanor (40%)
- genom vänner/bekanta (38%)
- genom träning/skötsel (34%)
- familjetraditioner (29%)
- spel på travsport (20%)

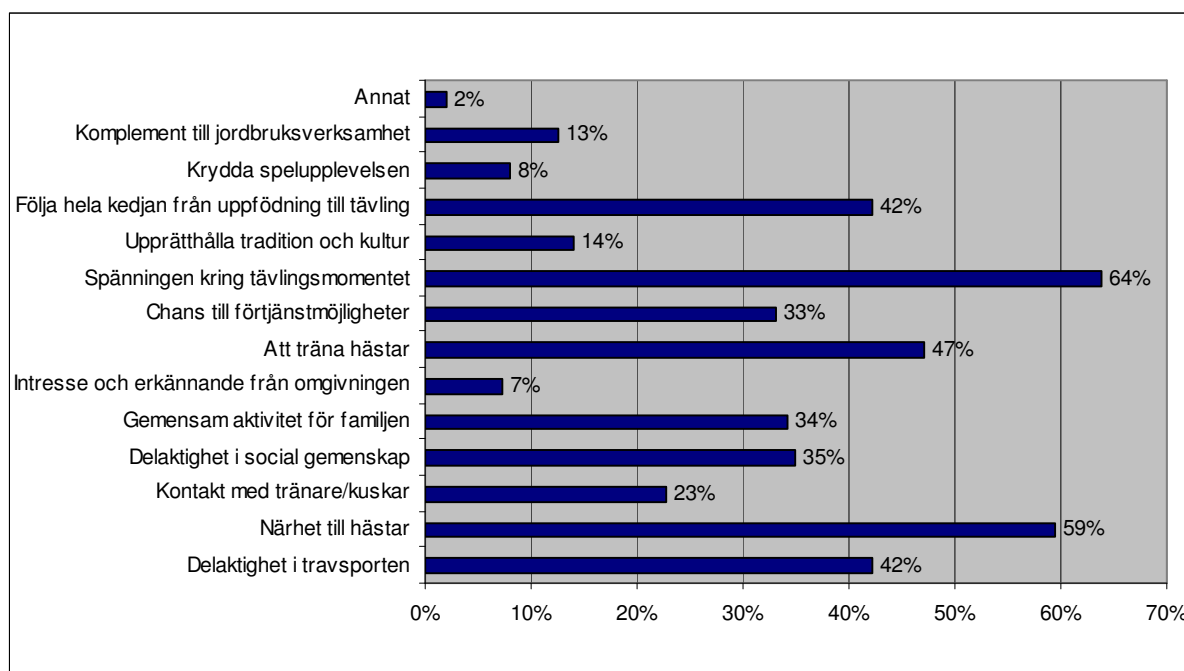
”Träning/skötsel” och ”tradition i familjen” är ett större skäl till hästägerintresse för ägarna av en B-tränad häst jämfört ägarna av en A-tränad häst.

Inom gruppen av ägare till en A-tränad häst tycks ”vänner/bekanta” och ”besök på travbanor” ha haft den största betydelsen för hästägerintresset.

Spel på travsport har framförallt skapat ett intresse för att äga proffstränade hästar, och i knappt hälften så stor utsträckning intresse för att äga B-tränad häst.

Fråga 5

Vilka är de viktigaste skälen för dig att äga tävlingshäst?



%	Totalt aktiva	A-trän	B-trän	Fys.pers.	Aktiebolag	HB/KB
Delaktighet i travsporten	42%	43%	42%	42%	43%	43%
Närhet till hästar	59%	43%	70%	64%	52%	54%
Kontakt med tränare/kuskar	23%	30%	19%	22%	20%	26%
Delaktighet i social gemenskap	35%	36%	34%	34%	23%	41%
Gemensam aktivitet för familjen	34%	27%	39%	37%	29%	31%
Intresse och erkännande från omgivningen	7%	7%	8%	9%	4%	6%
Att träna hästar	47%	21%	64%	56%	27%	39%
Chans till förtjänstmöjligheter	33%	35%	32%	32%	30%	36%
Spänningen kring tävlingsmomentet	64%	63%	64%	60%	70%	69%
Upprätthålla tradition och kultur	14%	9%	17%	17%	9%	11%
Följa hela kedjan från uppfödning till tävling	42%	35%	47%	46%	41%	36%
Krydda spelupplevelsen	8%	11%	6%	7%	11%	9%
Komplement till jordbruksverksamhet	13%	8%	16%	19%	9%	2%
Annat	2%	1%	2%	2%	4%	2%
Ej svar	0%	1%			4%	

De två största drivkrafterna till att man äger en travhäst är spänningen kring tävlingsmomentet (64%) och närhet till hästar (59%).

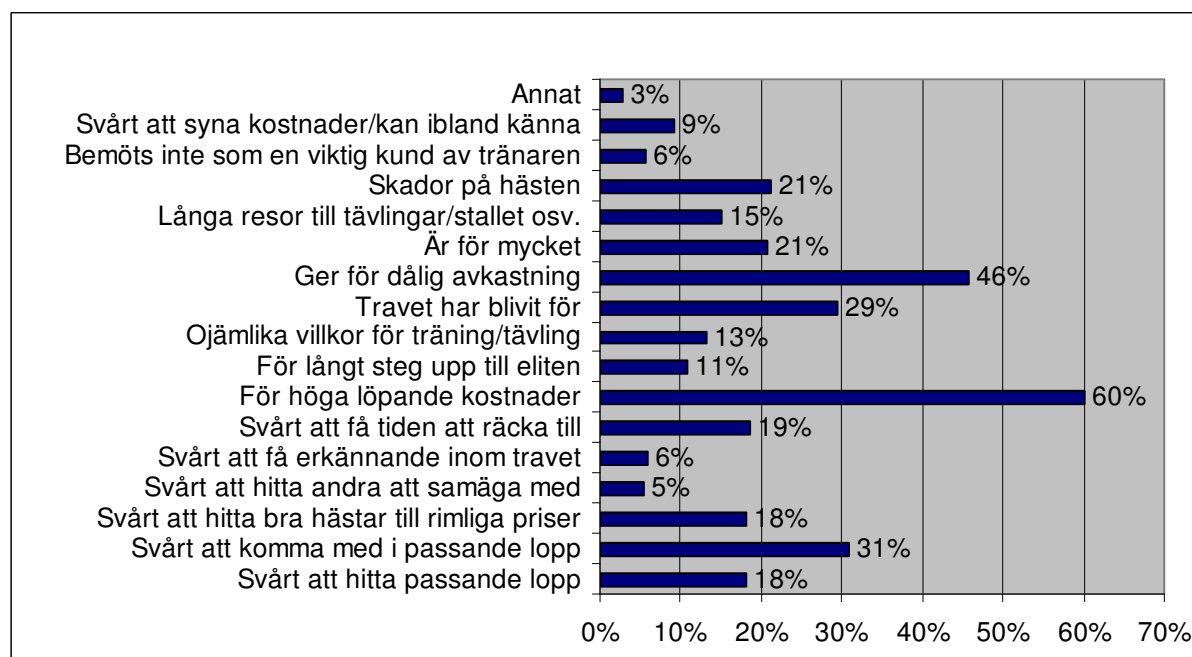
För ägarna av A-tränade hästar är spänningen kring tävlingsmomentet i särklass den största anledningen till hästägande.

Ägarna av B-tränade hästar nämner betydligt fler anledningar till sitt hästägande och den viktigaste drivkraften är närheten till hästar (70% jmf med 43% för ägare till A-tränade hästar) samt att träna hästar, vilket är lika viktigt för dessa ägare som spänningen kring tävlingsmomentet. Högt bland dessa (47%) kommer också möjligheten att följa hela kedjan från uppfödning till tävling.

Intressant att notera är att chans till förtjänstmöjligheter bara är skäl till hästägande för 33% av samtliga respondenter. Denna siffra skiljer sig inte nämnvärt beroende på huruvida man är ägare av en A-tränad eller B-tränad häst eller vilken ägarform hästen har.

Fråga 6

Vilka ser du som de största hindren för dig att vara verksam som hästägare?



%	Totalt aktiva	A-trän	B-trän	Fys.pers.	Aktiebolag	HB/KB
Svårt att hitta passande lopp	18%	7%	25%	22%	5%	17%
Svårt att komma med i passande lopp	31%	12%	43%	37%	11%	28%
Svårt att hitta bra hästar till rimliga priser	18%	19%	18%	17%	16%	22%
Svårt att hitta andra att samäga med	5%	7%	4%	5%	4%	7%
Svårt att få erkännande inom travet	6%	4%	7%	6%	2%	8%
Svårt att få tiden att räcka till	19%	12%	23%	18%	16%	21%
För höga löpande kostnader	60%	66%	57%	56%	55%	71%
För långt steg upp till eliten	11%	13%	9%	12%	9%	10%
Ojämliga villkor för träning/tävling	13%	6%	17%	14%	7%	14%
Travet har blivit för kommersialiserat/industrialiserat	29%	15%	38%	35%	20%	23%
Ger för dålig avkastning	46%	47%	45%	44%	54%	45%
Är för mycket regleringar/administration/byråkrati	21%	7%	29%	24%	13%	17%
Långa resor till tävlingar/stallet osv.	15%	11%	17%	14%	9%	19%
Skador på hästen	21%	25%	19%	20%	21%	22%
Bemöts inte som en viktig kund av tränaren	6%	8%	4%	4%	9%	7%
Svårt att syna kostnader/kan ibland känna mig lurad	9%	13%	7%	6%	18%	11%
Annat	3%	3%	3%	2%	9%	2%
Ej svar	1%	2%	1%		5%	2%

För höga löpande kostnader (60%) och för dålig avkastning (46%) är de två absolut största hindren för att vara verksam som travhästägare. Dålig ekonomi är alltså det största hindret. Detta gäller oavsett om hästen är A eller B-tränad eller under vilken ägarform den ägs. Särskilt betungande upplevs de löpande kostnaderna av Handelsbolag/Kommanditbolag (71%).

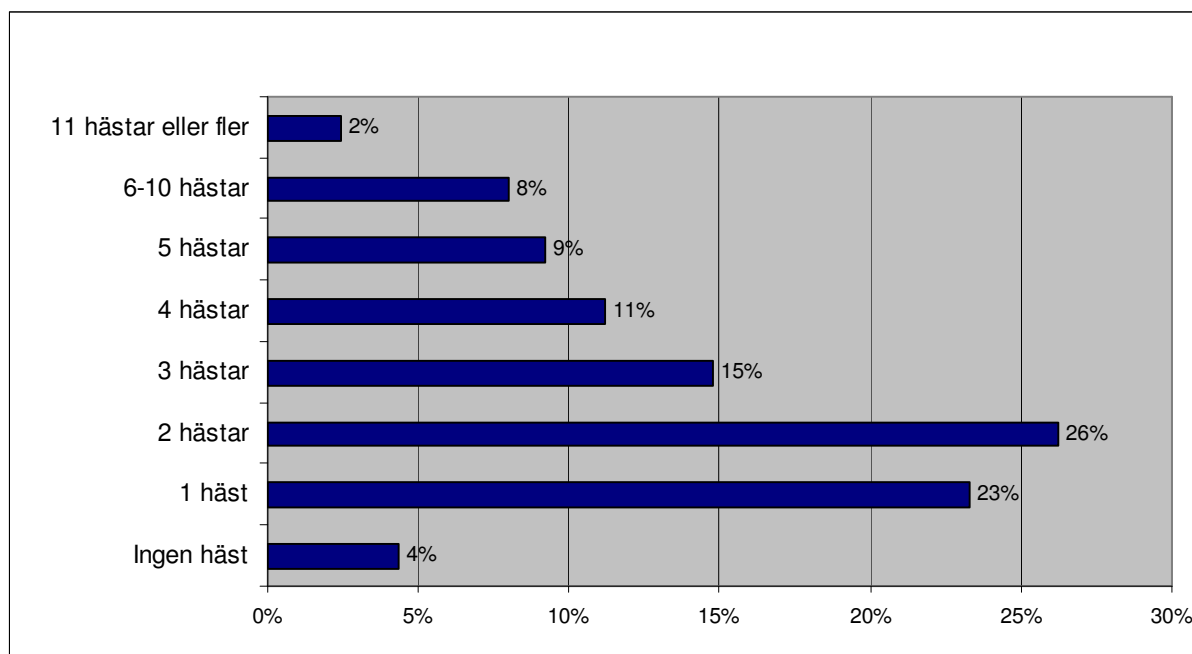
Svårt att hitta (25%) respektive komma med (43%) i passande lopp; för hög grad av kommersialisering/industrialisering (38%) samt att det är för byråkratiskt/reglerat att vara hästägare är hinder som främst förs fram av ägare till B-tränade hästar.

Fråga 7

I denna enkät har hästägande definierats utifrån två kriterier:

- Hästen är registrerad i träning
- Ditt ägande uppgår till minst 2 % av hästen

Hur många hästar äger du som uppfyller båda ovanstående kriterier?



%	Totalt aktiva	A-trän	B-trän	Fys.pers.	Aktiebolag	HB/KB
Ingen häst	4%	2%	6%	5%	4%	3%
1 häst	23%	33%	17%	22%	16%	30%
2 hästar	26%	18%	31%	28%	21%	25%
3 hästar	15%	13%	16%	13%	14%	19%
4 hästar	11%	12%	11%	11%	16%	10%
5 hästar	9%	9%	9%	10%	9%	8%
6-10 hästar	8%	9%	8%	9%	13%	4%
11 hästar eller fler	2%	3%	2%	2%	7%	1%
Ej svar	0%	1%	0%	1%		

Cirka hälften av respondenterna äger 1 eller 2 travhästar som uppfyller ovanstående kriterier.

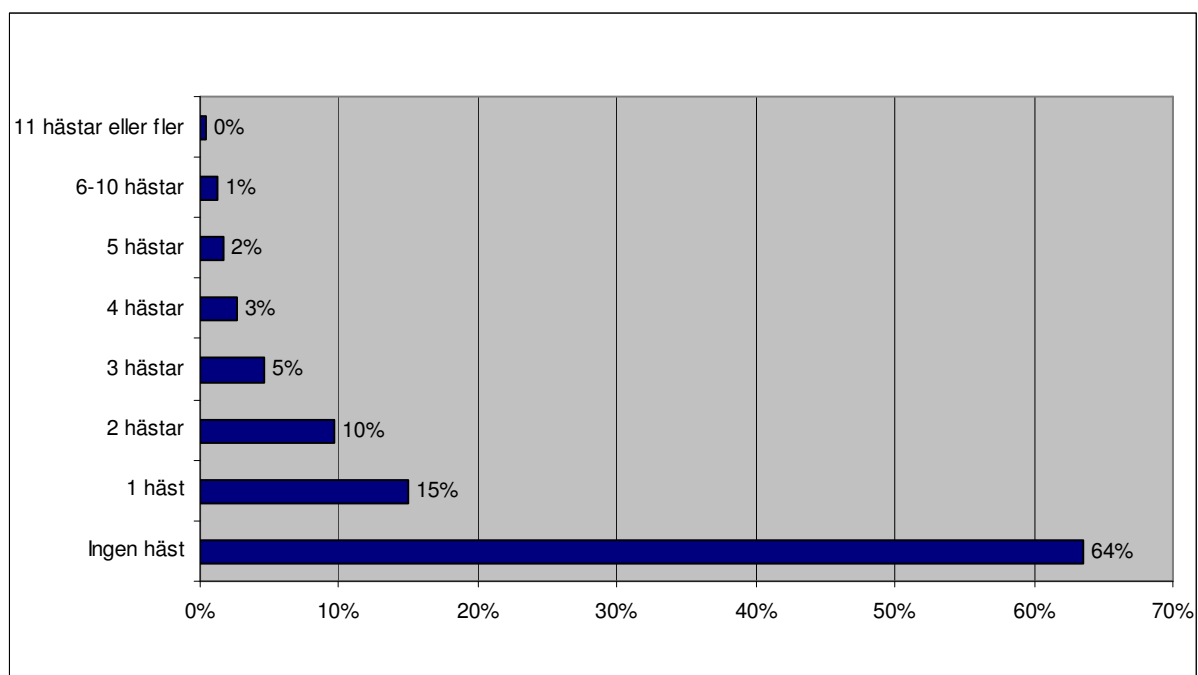
Hela 73% äger mer än 1 häst. En relativt stor andel (33%) av ägarna till en A-tränad häst äger bara en häst. Bland de respondenter som äger sin travhäst genom ett aktiebolag finner man en ganska stor andel (20%) som äger fler än 5 hästar.

	Totalt aktiva	A-trän	B-trän	Fys.pers.	Aktiebolag	HB/KB
Genomsnitt antal hästar	3,1	3,1	3,1	3,1	4,0	2,6

Basen utgörs av de 410 respondenter som har besvarat frågan. Högst genomsnitt antal hästar (4,0 st) återfinns hos de respondenter som uppger att de äger sin häst genom ett aktiebolag.

Fråga 8a

Av totalt antal hästar du äger (enl. F7) hur många är helägda som privatperson?



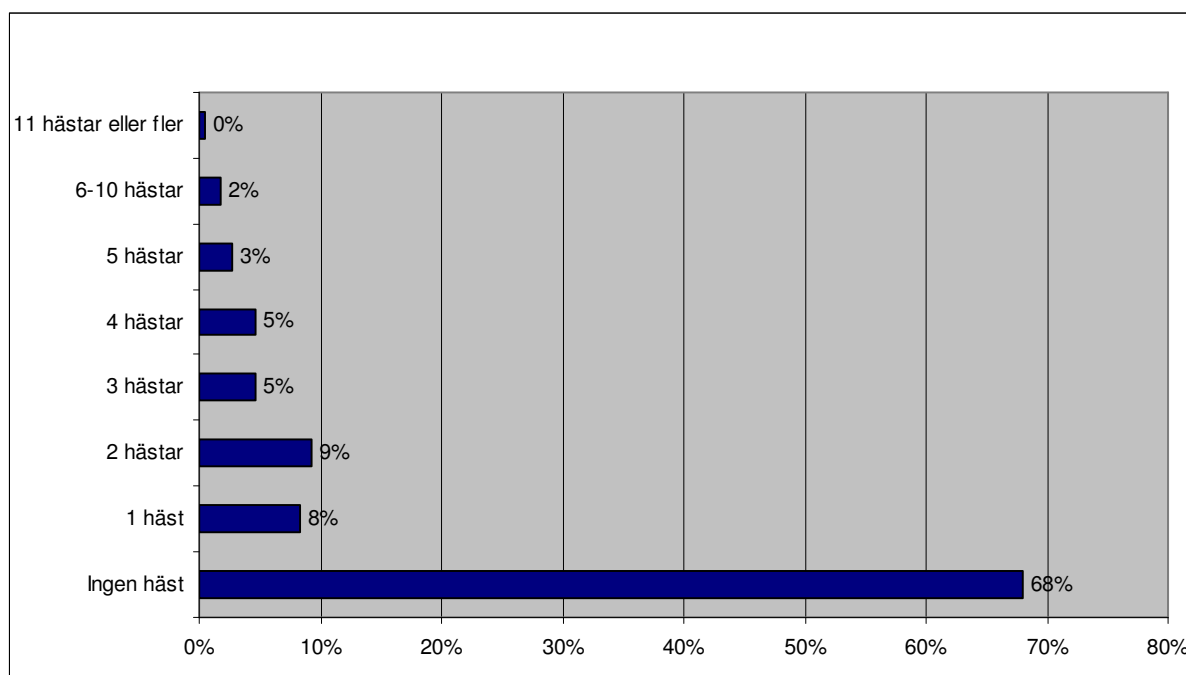
%	Totalt aktiva	A-trän	B-trän	Fys.pers.	Aktiebolag	HB/KB
Ingen häst	64%	72%	58%	41%	95%	93%
1 häst	15%	12%	17%	24%		4%
2 hästar	10%	5%	13%	15%	4%	2%
3 hästar	5%	6%	4%	8%		
4 hästar	3%	3%	3%	5%		
5 hästar	2%	1%	2%	3%		
6-10 hästar	1%		2%	2%		
11 hästar eller fler	0%		1%	1%		
Ej svar	1%	1%	1%	1%	2%	1%

36 % av respondenterna uppger att de är ensamägare av 1 eller fler travhästar. Detta är vanligare bland ägarna av en B-tränad jämfört med bland ägarna av en A-tränad travhäst.

59 % av de travhästägare som äger sin häst som fysisk person är helägare av hästen.

Fråga 8b

Av totalt antal hästar du äger (enl. F7) hur många är helägda via helägt bolag?



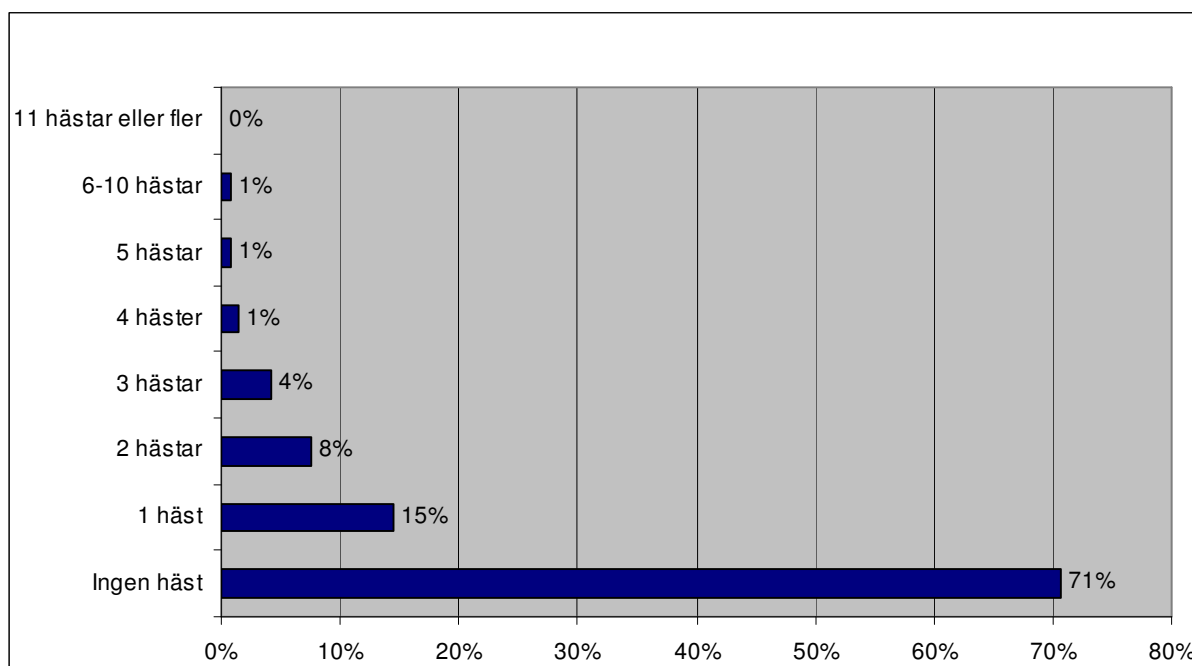
%	Totalt aktiva	A-trän	B-trän	Fys.pers.	Aktiebolag	HB/KB
Ingen häst	68%	64%	70%	86%	25%	52%
1 häst	8%	10%	7%	3%	13%	16%
2 hästar	9%	9%	9%	4%	18%	15%
3 hästar	5%	4%	5%	2%	14%	6%
4 hästar	5%	6%	4%	3%	14%	4%
5 hästar	3%	3%	3%	0%	9%	4%
6-10 hästar	2%	1%	2%	0%	5%	2%
11 hästar eller fler	0%	1%			2%	1%
Ej svar	0%	1%	0%	1%		

32 % av hästägarna äger minst en häst via ett helägt bolag. Ägandet är relativt vanligast via Aktiebolag där 75 % av företrädarna uppger att man äger minst en häst via helägt bolag.

Även bland fysiska personer uppger sig 13 % vara helägare till en häst via helägt bolag vilket antyder att dessa personer både äger häst personligen och via bolag.

Fråga 9a

Av totalt antal hästar du äger (enl. F7) hur många är andelsägda som privatperson?



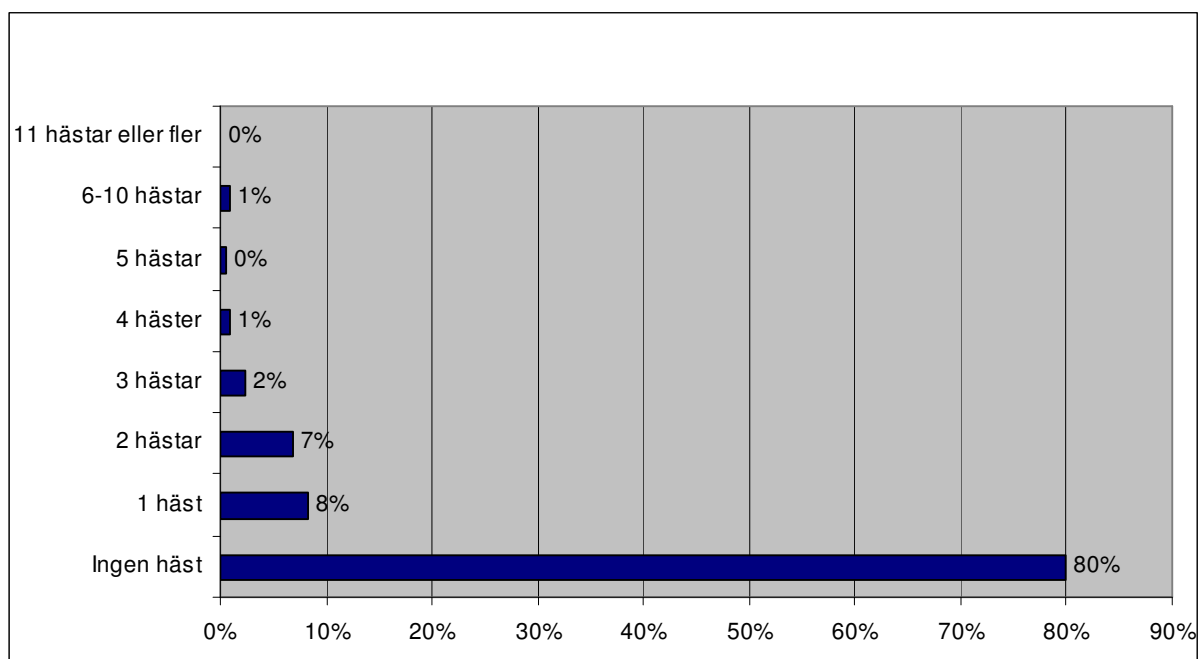
%	Totalt aktiva	A-trän	B-trän	Fys.pers.	Aktiebolag	HB/KB
Ingen häst	71%	77%	66%	57%	93%	86%
1 häst	15%	14%	15%	18%	5%	12%
2 hästar	8%	3%	11%	12%		2%
3 hästar	4%	3%	5%	7%		
4 hästar	1%	2%	1%	3%		
5 hästar	1%		1%	1%		
6-10 hästar	1%	1%	0%	1%		
11 hästar eller fler						
Ej svar	0%	1%			2%	

43 % av de fysiska personerna uppger sig personligen vara andelsägare till minst 1 häst.

Andelsägande som privatperson är relativt vanligare bland ägare till B-tränade hästar än bland ägare till A-tränade hästar.

Fråga 9b

Av totalt antal hästar du äger (enl. F7) hur många är andelsägda via helägt bolag?



%	Totalt aktiva	A-trän	B-trän	Fys.pers.	Aktiebolag	HB/KB
Ingen häst	80%	72%	85%	90%	52%	73%
1 häst	8%	11%	6%	3%	23%	12%
2 hästar	7%	8%	6%	5%	13%	8%
3 hästar	2%	4%	2%	1%	4%	5%
4 hästar	1%	1%	1%	1%		2%
5 hästar	0%	1%			2%	1%
6-10 hästar	1%	3%		0%	5%	
11 hästar eller fler	0%	1%			2%	
Ej svar						

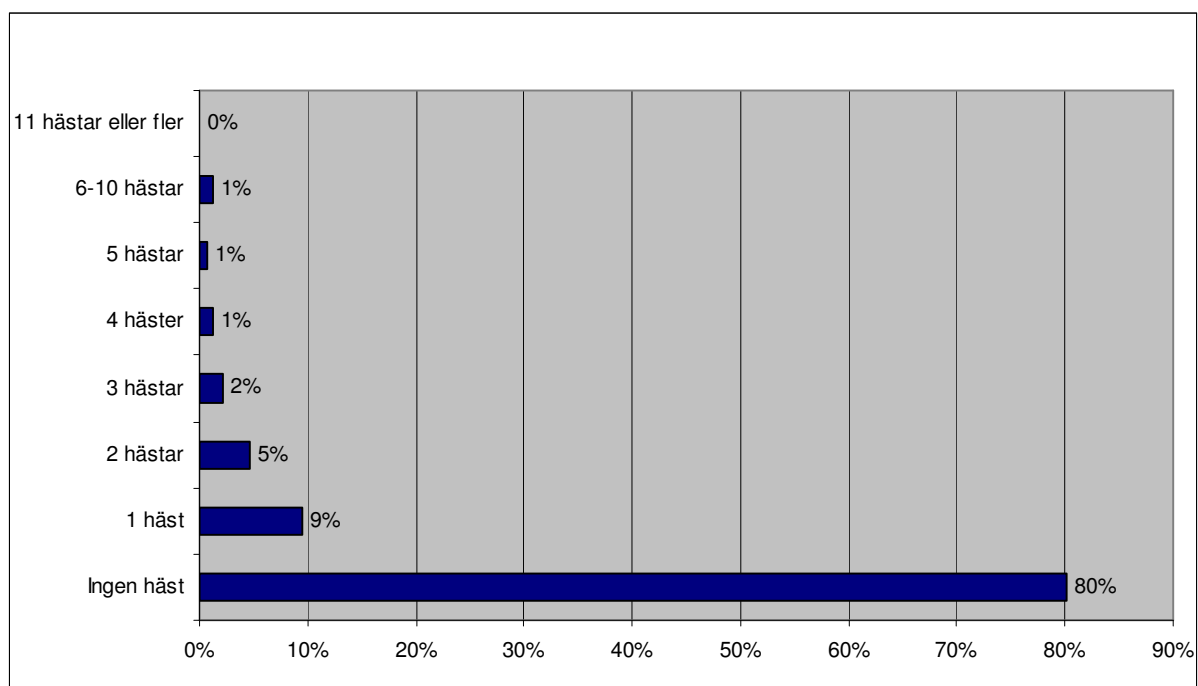
20% av hästägarna uppger att man äger andelar i häst via ett bolag som man själv helt äger.

Anledningen till detta kan bl a bero på skattetekniska och redovisningsmässiga fördelar vid ägande via bolag (kvittning mot intäkter i annan rörelseverksamhet vid egenföretagande osv).

Det överensstämmer också väl med svaren i Fråga 13 där 18% anger jordbruksverksamhet en viktig del av verksamheten.

Fråga 9c

Av totalt antal hästar du äger (enl. F7) hur många är andelsägda via delägt bolag?



%	Totalt aktiva	A-trän	B-trän	Fys.pers.	Aktiebolag	HB/KB
Ingen häst	80%	69%	87%	93%	82%	55%
1 häst	9%	16%	5%	3%	11%	22%
2 hästar	5%	6%	4%	2%	2%	12%
3 hästar	2%	3%	2%	0%	2%	6%
4 hästar	1%	3%	0%		2%	3%
5 hästar	1%	2%		0%		2%
6-10 hästar	1%	1%	1%	2%		1%
11 hästar eller fler	0%		0%	0%		
Ej svar	0%	1%			2%	

20 % av hästägarna uppger sig äga andelar i häst via delägt bolag, en konstruktion som bland annat innebär en gemensamt delad risk kring hästägandet redan i och med själva ägarformen.

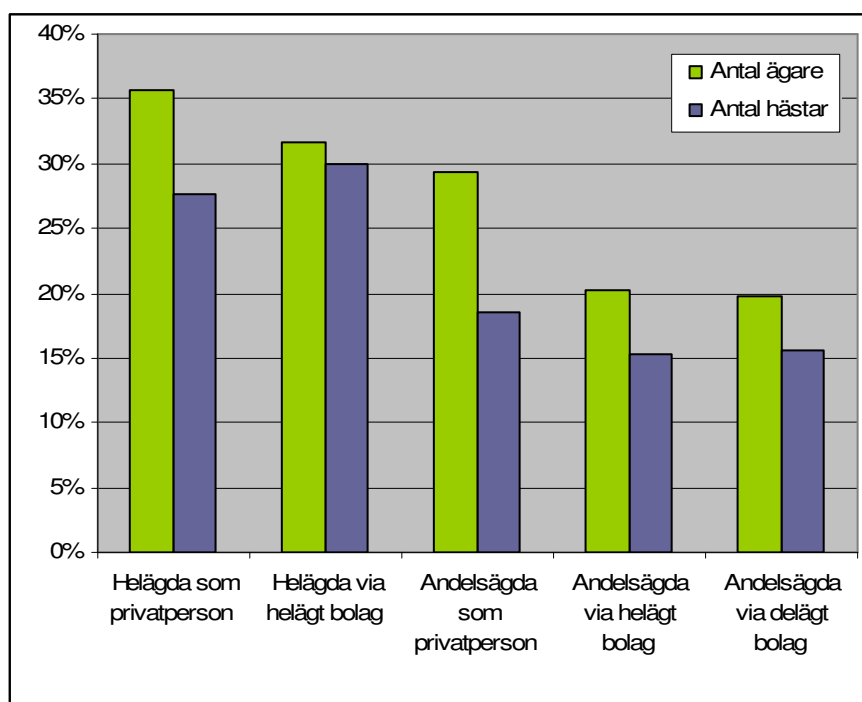
Den vanligaste formen av sådant ägande är ägande via Handelsbolag/ Kommanditbolag där 45% av respondenterna uppger sig vara andelsägare i häst genom denna konstruktion (i de flesta fall just genom det HB/KB som medverkat i undersökningen).

Särskild översikt avseende svaren inom Fråga 7 t o m 9c

Antal hästar per ägarform (endast de 410 respondenter som besvarat samtliga dessa frågor).

	Antal ägare	Antal hästar	Hästar per ägare
Samtliga	410	1265	3,1
Helägda som privatperson	146	349	2,4
Helägda via helägt bolag	130	379	2,9
Andelsägda som privatperson	120	234	2,0
Andelsägda via helägt bolag	83	193	2,3
Andelsägda via delägt bolag	81	197	2,4

	Antal ägare	Antal hästar
Helägda som privatperson	36%	28%
Helägda via helägt bolag	32%	30%
Andelsägda som privatperson	29%	18%
Andelsägda via helägt bolag	20%	15%
Andelsägda via delägt bolag	20%	16%

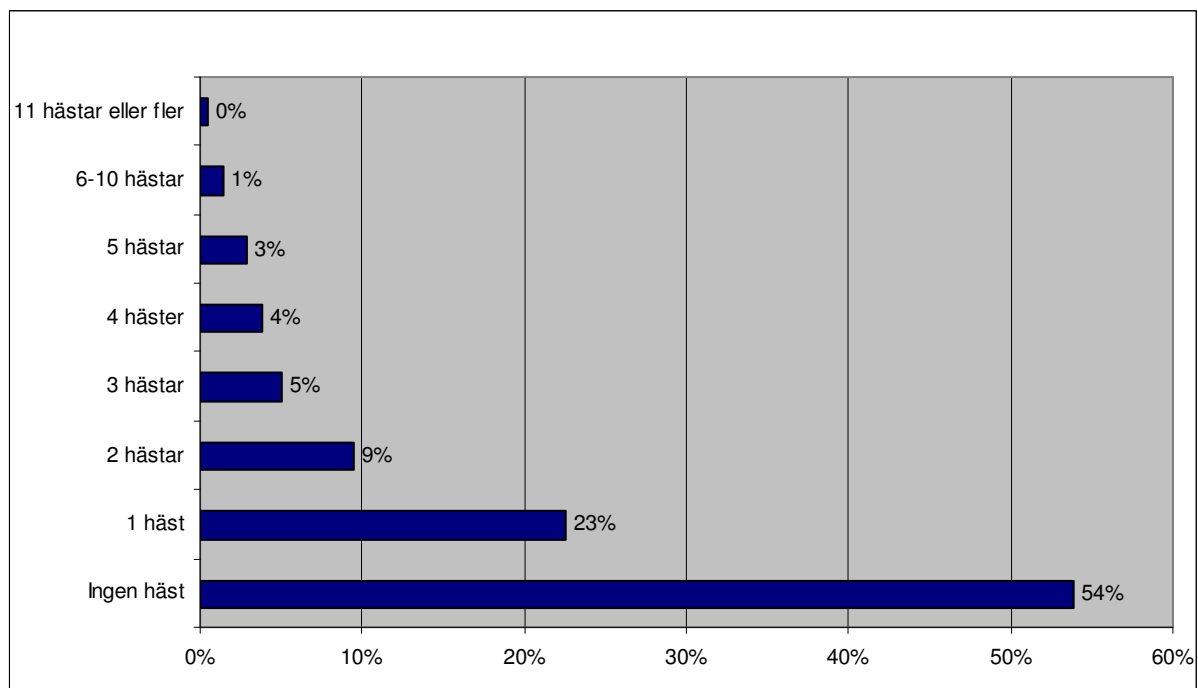


Antal hästar per ägare är i genomsnitt 3,1 st. Privatpersoner äger i genomsnitt färre hästar än bolag.

Andelsägande och helägande är båda ungefär lika vanligt bland hästägarna (69% respektive 68%), men räknat i antal hästar är helägande betydligt vanligare.

Fråga 10a

Av totalt antal hästar du äger (enl. F7) hur många är i träning hos A-tränare (professionell tränare)?



%	Totalt aktiva	A-trän	B-trän	Fys.pers.	Aktiebolag	HB/KB
Ingen häst	54%	6%	84%	63%	34%	45%
1 häst	23%	42%	10%	20%	18%	31%
2 hästar	9%	21%	2%	9%	13%	10%
3 hästar	5%	11%	1%	3%	11%	7%
4 hästar	4%	8%	2%	3%	9%	4%
5 hästar	3%	7%	0%	2%	9%	2%
6-10 hästar	1%	4%		1%	5%	1%
11 hästar eller fler	0%	1%		0%	2%	
Ej svar	0%		0%	0%		

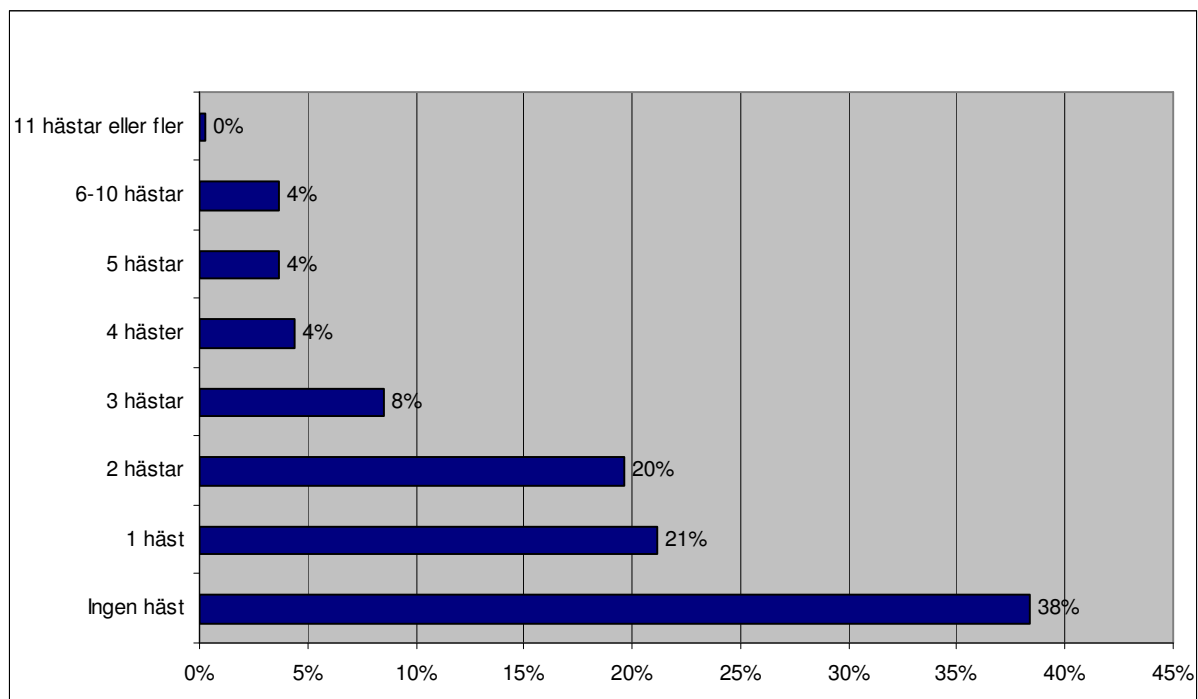
46% av hästägarna uppger sig ha häst i A-träning. Av dessa har hälften mer än 1 häst i A-träning.

Vanligast är det bland bolagsägare, där inte minst 66% av Aktiebolagen äger häst i A-träning. Bland fysiska personer minskar andelen till 37%.

Intressant är också att 14% av ägarna till hästar i B-träning dessutom äger häst i A-träning.

Fråga 10b

Av totalt antal hästar du äger (enl. 7) :hur många är i träning hos B-tränare (amatörtränare)?



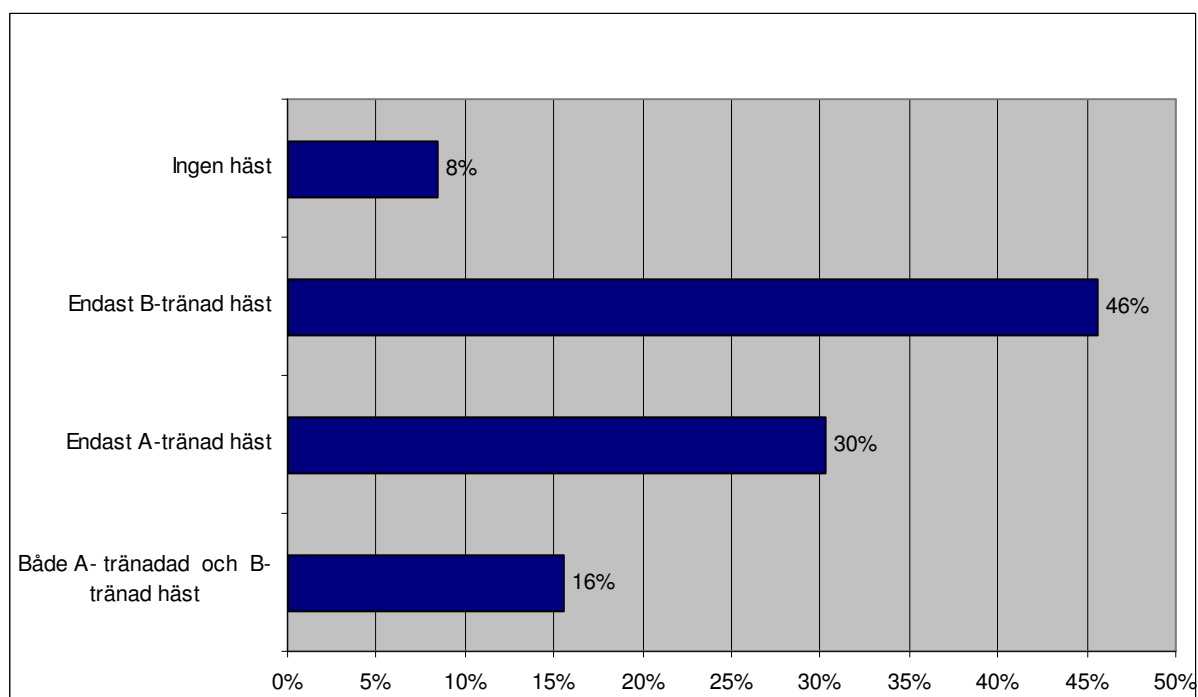
%	Totalt aktiva	A-trän	B-trän	Fys.pers.	Aktiebolag	HB/KB
Ingen häst	38%	75%	15%	33%	54%	42%
1 häst	21%	14%	26%	23%	14%	21%
2 hästar	20%	6%	28%	20%	16%	21%
3 hästar	8%	1%	13%	11%	5%	6%
4 hästar	4%	1%	7%	5%	5%	3%
5 hästar	4%	1%	6%	4%	4%	3%
6-10 hästar	4%	1%	5%	5%		2%
11 hästar eller fler	0%		0%		2%	
Ej svar	0%	1%				2%

62% av hästägarna ägde häst i B-träning.

41% av hästägarna hade mer än 1 häst i B-träning. Vanligast var detta bland Fysiska personer, där 67% hade minst 1 häst i B-träning.

Särskild översikt Fråga 10a och 10b

Hur stor andel äger A- respektive B-tränade?



%	Totalt aktiva	A-trän	B-trän	Fys.pers.	Aktiebolag	HB/KB
Både A- tränadad och B- tränad häst	16%	20%	13%	15%	18%	15%
Endast A-tränad häst	30%	74%	3%	21%	48%	40%
Endast B-tränad häst	46%	3%	72%	52%	29%	41%
Ingen häst	8%	3%	12%	11%	5%	4%

16 % av respondenterna uppger att de äger både A-tränade och B-tränade hästar. Detta indikerar att en väsentlig grupp av hästägare är beredda att växla mellan olika tränarmodeller, och även att parallellt tillämpa olika tränarmodeller.

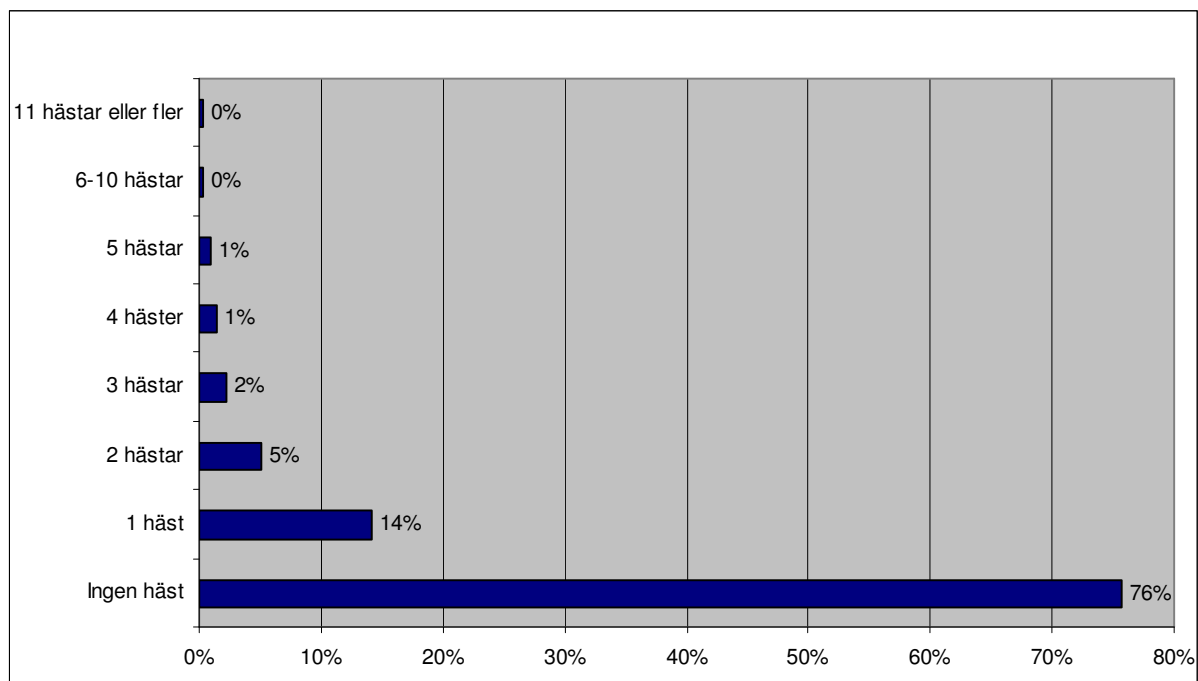
23 % av ägarna till en A-tränad häst uppger att de äger en B-tränad häst.

16 % av ägarna till en B-tränad häst uppger att de äger en A-tränad häst.

Här har samtliga 412 respondenter besvarat någon av frågorna - varav 3 endast har besvarat en av dem – samtliga respondenter är inkluderade i basen.

Fråga 11

Av totalt antal hästar du har i träning hos A-tränare (enl. F10), hur många är helägda?



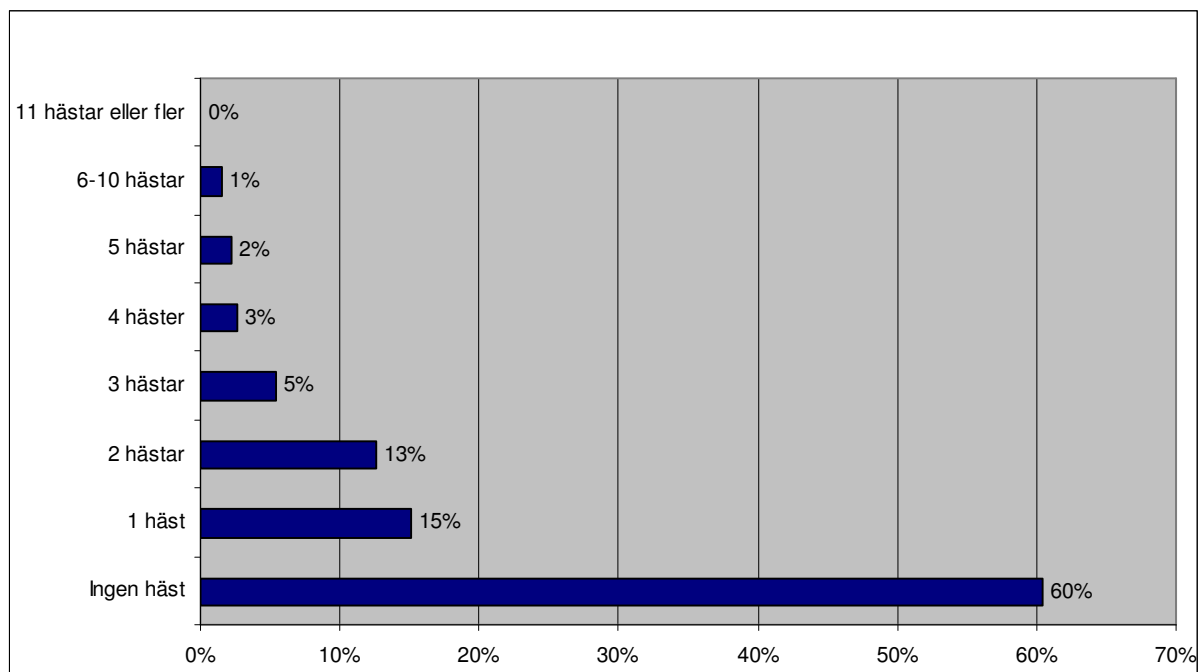
%	Totalt aktiva	A-trän	B-trän	Fys.pers.	Aktiebolag	HB/KB
Ingen häst	76%	49%	92%	77%	59%	80%
1 häst	14%	27%	6%	14%	14%	13%
2 hästar	5%	11%	1%	4%	11%	4%
3 hästar	2%	5%	0%	3%	4%	1%
4 hästar	1%	4%		1%	5%	1%
5 hästar	1%	3%			5%	1%
6-10 hästar	0%	1%			2%	
11 hästar eller fler	0%	1%		0%		
Ej svar						

24% av hästägarna har minst en helägd häst i A-träning.

Bland ägarformerna är kombinationen heläggande och A-träning klart vanligast bland Aktiebolagen.

Fråga 12

Av totalt antal hästar du har i träning hos B-tränare (enl. F10), hur många är helägda?

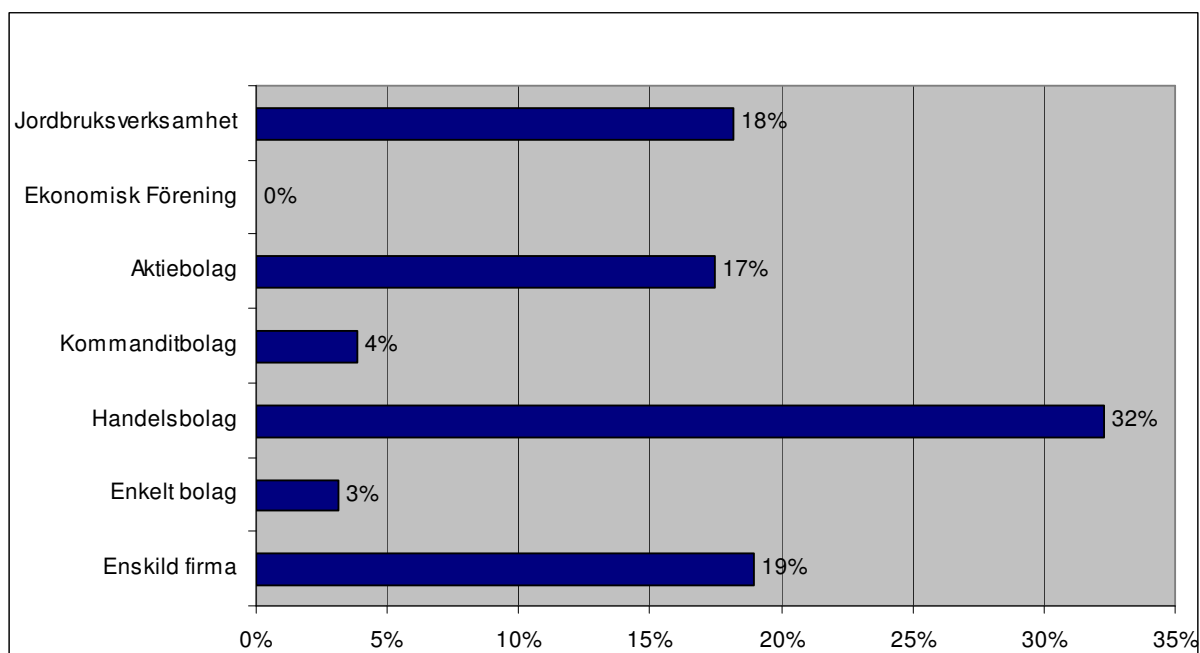


%	Totalt aktiva	A-trän	B-trän	Fys.pers.	Aktiebolag	HB/KB
Ingen häst	60%	88%	43%	56%	59%	69%
1 häst	15%	7%	20%	17%	14%	11%
2 hästar	13%	3%	19%	14%	13%	10%
3 hästar	5%	1%	8%	6%	7%	3%
4 hästar	3%		4%	3%	2%	2%
5 hästar	2%		4%	2%	2%	2%
6-10 hästar	1%		2%	1%	2%	2%
11 hästar eller fler						
Ej svar	0%	1%			2%	

40% av hästägarna uppger sig ha helägande i minst en häst i B-träning. Vanligast är detta bland Fysiska personer (44%) men även bland Aktiebolag (41%) är helägande av häst i B-träning betydande.

Fråga 13

Vilka ägarformer tillämpas i de fall du äger häst (helt eller delvis) i bolagsform?



%	Totalt aktiva	A-trän	B-trän	Fys.pers.	Aktiebolag	HB/KB
Enskild firma	19%	20%	18%	31%		4%
Enkelt bolag	3%	1%	5%	5%		1%
Handelsbolag	32%	37%	29%	8%	16%	88%
Kommanditbolag	4%	7%	2%	1%	5%	8%
Aktiebolag	17%	28%	11%	5%	96%	5%
Ekonomisk Förening						
Jordbruksverksamhet	18%	8%	25%	31%	4%	
Ej svar						

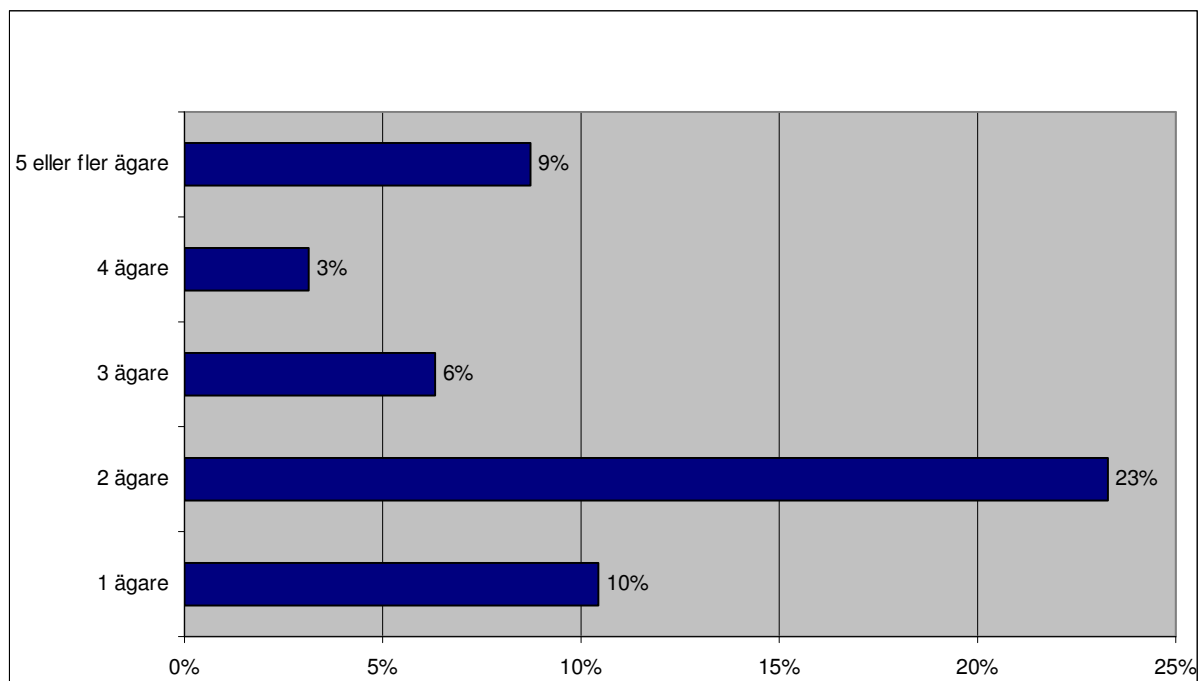
Vanligaste ägarformen vid bolagsägande av häst är Handelsbolag (32%), följt av tre ungefär lika stora ägarformer: Enskild firma (19%), Jordbruksverksamhet (18%) och Aktiebolag (17%).

Kommanditbolag och Enkelt bolag är relativt ovanliga konstruktioner för hästägande.

Aktiebolagsformen är särskilt vanlig i samband med hästar i A-träning, medan Jordbruksverksamhet vanligtvis förekommer i samband med häst i B-träning.

Fråga 14

Om du äger häst via bolag, ange hur många bolagsmän/aktieägare som ingår i det hästägande bolag du senast gick med i som delägare?



%	Totalt aktiva	A-trän	B-trän	Fys.pers.	Aktiebolag	HB/KB
1 ägare	10%	14%	8%	6%	39%	5%
2 ägare	23%	25%	23%	8%	29%	50%
3 ägare	6%	9%	4%	3%	14%	8%
4 ägare	3%	4%	3%	1%	2%	7%
5 eller fler ägare	9%	14%	6%	4%	5%	20%
Ej svar	48%	34%	57%	77%	11%	9%

23% av de respondenter som äger travhäst som fysisk person anger att de också äger travhäst genom bolag.

	Totalt aktiva	A-trän	B-trän	Fys.pers.	Aktiebolag	HB/KB
Genomsnitt antal ägare	3,4	3,8	3,0	3,0	2,3	4,1

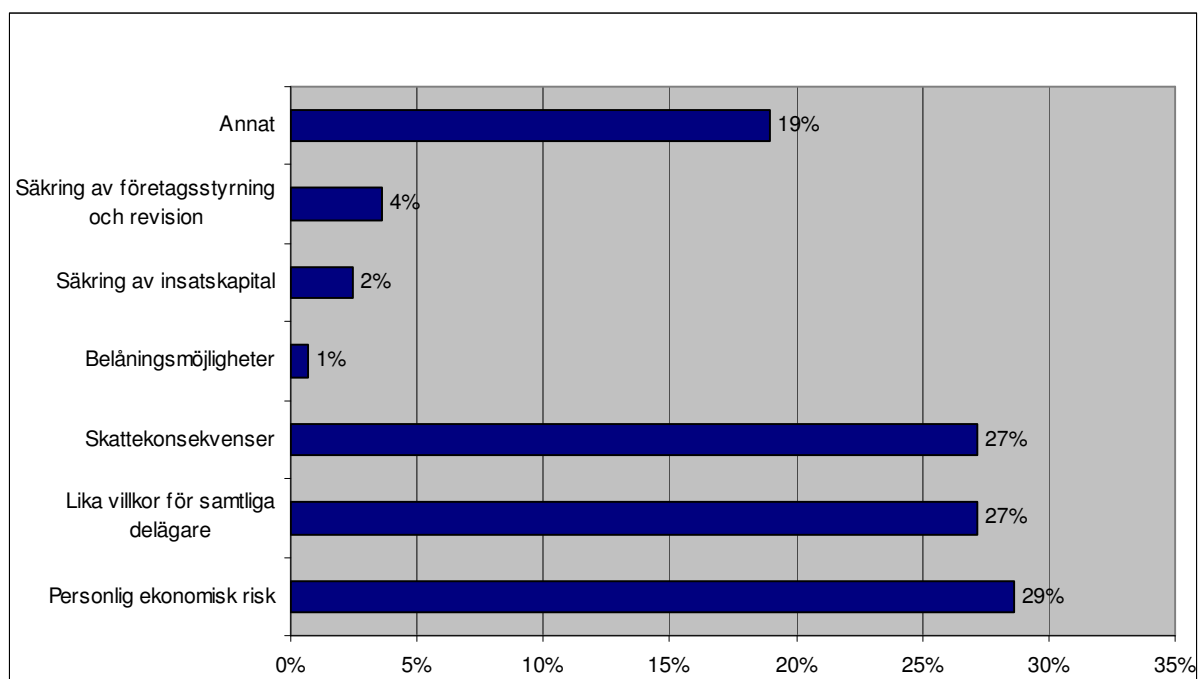
Basen utgörs här av 213 respondenter - de 214 som har svarat på frågan med undantag för en respondent som har svarat starkt avvikande och rensats bort m h t rimlighetsprincipen.

I det fall att respondenterna äger häst via bolag uppgår det genomsnittliga antalet delägare i bolaget till 3,4.

De travhästägare som äger en A-tränad häst eller en häst via ett HB/KB anger att det ingår något fler (4,1 st) delägare i bolaget medan de som äger häst via ett aktiebolag endast anger att det ingår något färre (2,3 st) delägare i bolaget.

Fråga 15

Vilka är de viktigaste faktorerna för dig vid val av ägarform?



%	Totalt aktiva	A-trän	B-trän	Fys.pers.	Aktiebolag	HB/KB
Personlig ekonomisk risk	29%	31%	27%	29%	30%	26%
Lika villkor för samtliga delägare	27%	28%	27%	25%	5%	42%
Skattekonsekvenser	27%	34%	23%	16%	48%	40%
Belåningsmöjligheter	1%	1%	0%			2%
Säkring av insatskapital	2%	3%	2%	2%	4%	3%
Säkring av företagsstyrning och revision	4%	6%	2%	1%	13%	4%
Annat	19%	13%	23%	20%	23%	15%
Ej svar						

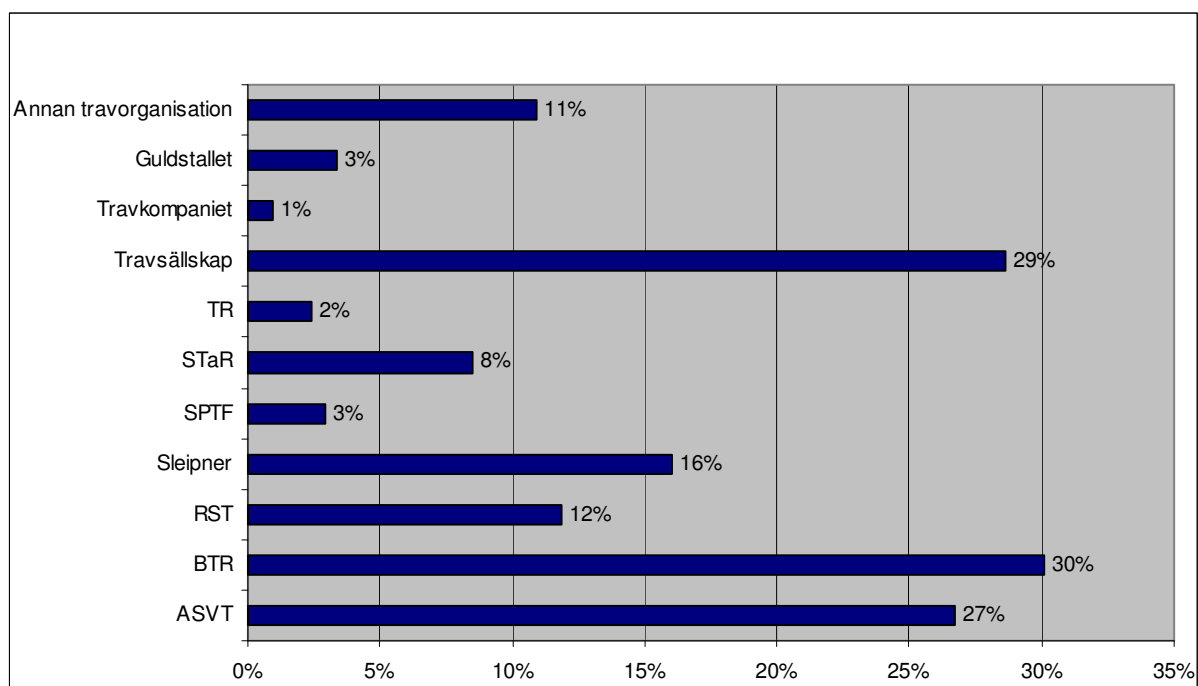
De viktigaste faktorerna vid val av ägarform är personlig risk, lika villkor för samtliga aktieägare samt skattekonsekvenser. Dock anger inte mer än knappt 30 % var och ett av dessa alternativ.

Skattekonsekvenser är relativt mer betydelsefullt för de respondenter som äger sin travhäst genom ett aktiebolag. Nära hälften av dessa anger detta som ett skäl vid val av ägarform.

För de hästägare som äger sin häst genom ett HB/KB är jämte skattekonsekvenser, lika villkor för samtliga delägare de viktigaste faktorerna vid val av ägarform.

Fråga 16

Ange vilka organisationer/företag du är medlem/delägare i?



%	Totalt aktiva	A-trän	B-trän	Fys.pers.	Aktiebolag	HB/KB	
	ASVT	27%	24%	28%	25%	34%	26%
	BTR	30%	8%	44%	33%	18%	31%
	RST	12%	5%	16%	13%	11%	10%
	Sleipner	16%	8%	21%	18%	9%	15%
	SPTF	3%	4%	2%	3%	4%	2%
	STaR	8%	1%	13%	9%	7%	7%
	TR	2%	6%	0%	3%	5%	
	Travsällskap	29%	28%	29%	28%	34%	27%
	Travkompaniet	1%	1%	1%	0%		2%
	Guldstallet	3%	4%	3%	3%	2%	4%
	Annan travorganisation	11%	13%	10%	11%	9%	12%
	Ej svar	27%	36%	21%	25%	30%	31%

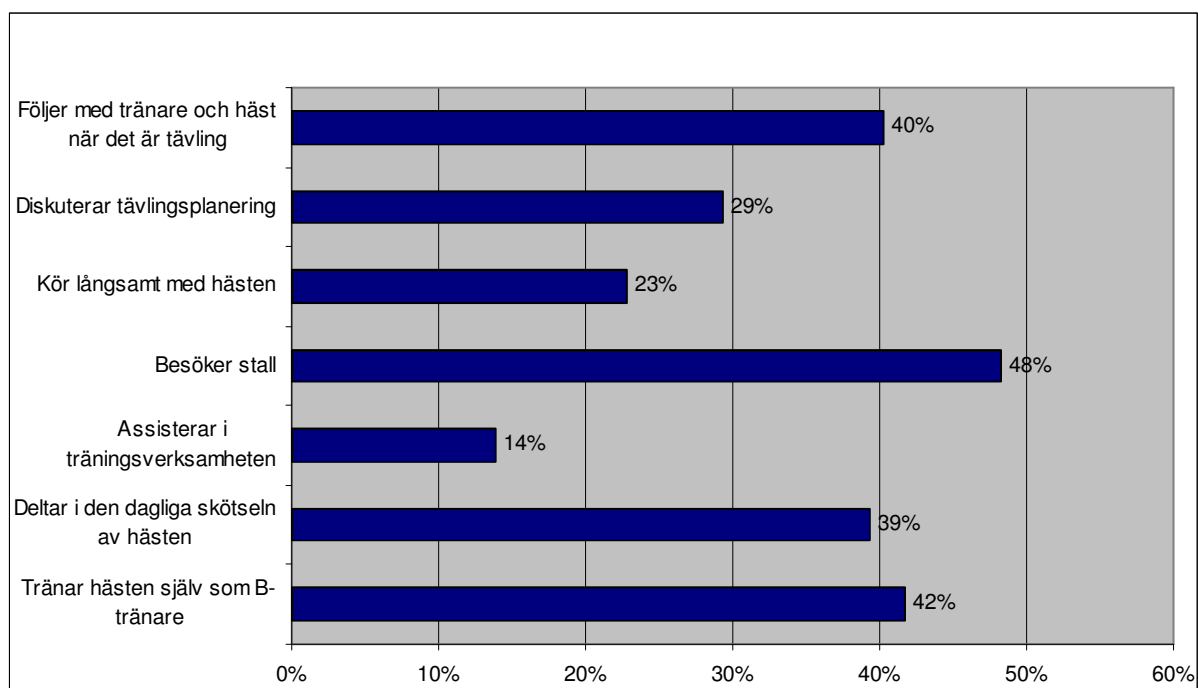
Hästägarkollektivet totalt – och framförallt drivet av B-tränarna - präglas av en hög grad av engagemang i travets organisationer. 30% är medlemmar i BTR, 29% i travsällskap/-klubb och 27% i ASVT.

Av de respondenter som äger en B-tränad häst är 44% medlemmar i BTR.

Medlemskap i ett stort antal organisationer och sammanslutningar präglar bilden, vilket också överensstämmer med resultaten i tidigare frågor angående de många olika roller och typer av intressen inom travet som präglar hästägargruppen.

Fråga 17

Vilka av dessa kontakter har du med häst, tränare och hästskötare?



%	Totalt aktiva	A-trän	B-trän	Fys.pers.	Aktiebolag	HB/KB
Tränar hästen själv som B-tränare	42%	8%	63%	49%	25%	36%
Deltar i den dagliga skötseln av hästen	39%	15%	55%	45%	23%	36%
Assisterar i träningsverksamheten	14%	13%	14%	17%	16%	7%
Besöker stall	48%	76%	31%	43%	61%	53%
Kör långsamt med hästen	23%	17%	26%	26%	16%	20%
Diskuterar tävlingsplanering	29%	38%	24%	28%	38%	28%
Följer med tränare och häst när det är tävling	40%	49%	35%	41%	50%	34%
Ej svar	4%	6%	2%	2%	9%	4%

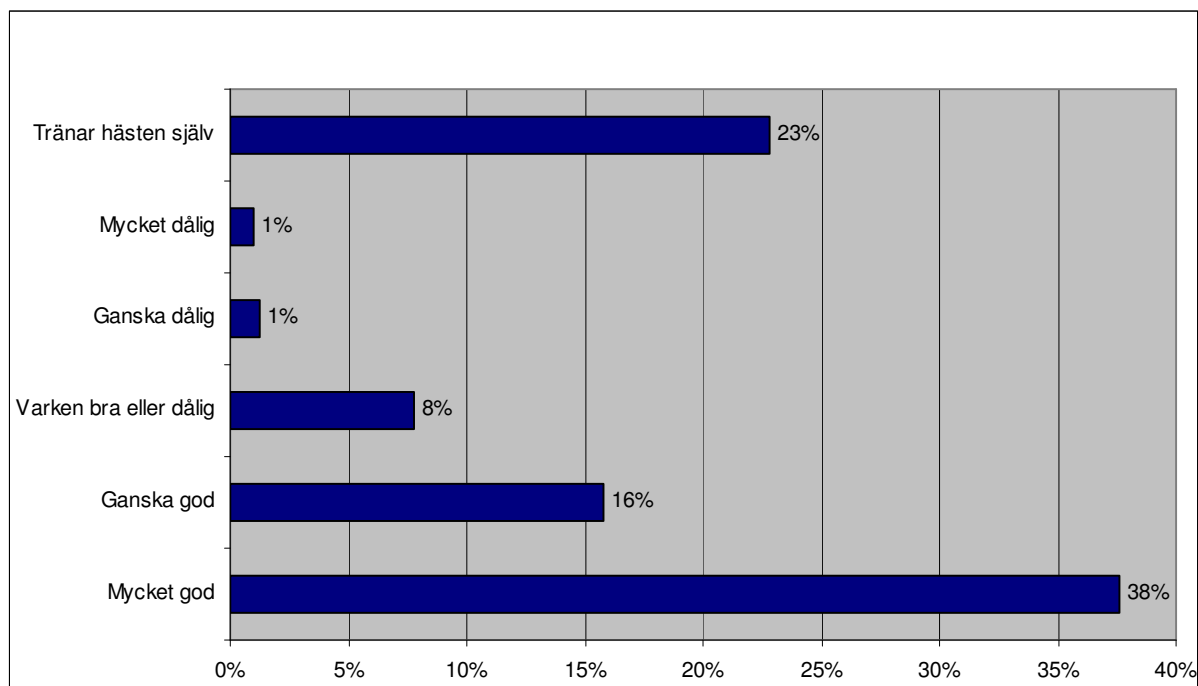
Det är stor skillnad på hur ägare till A-tränade travhästar har kontakt med häst/tränare/skötare jmf med ägare till B-tränade travhästar.

Respondenterna som är ägare till en A-tränad travhäst anger främst "besöker stall" (76%) samt "följer med tränare och häst när det är tävling" (49%) som sätt på vilket de har kontakt med häst, tränare eller hästskötare. Man engagerar sig också i hög grad gällande tävlingsplaneringen, men är dock nästan helt frånvarande i den dagliga träningsverksamheten.

För respondenterna som är ägare till en B-tränad häst präglas svaren av den dagliga skötseln och egen träning av hästen (55% respektive 63%) medan tävlingselementen har en betydligt mindre roll.

Fråga 18

Hur skulle du betygsätta den relation du har med tränaren/tränarna?



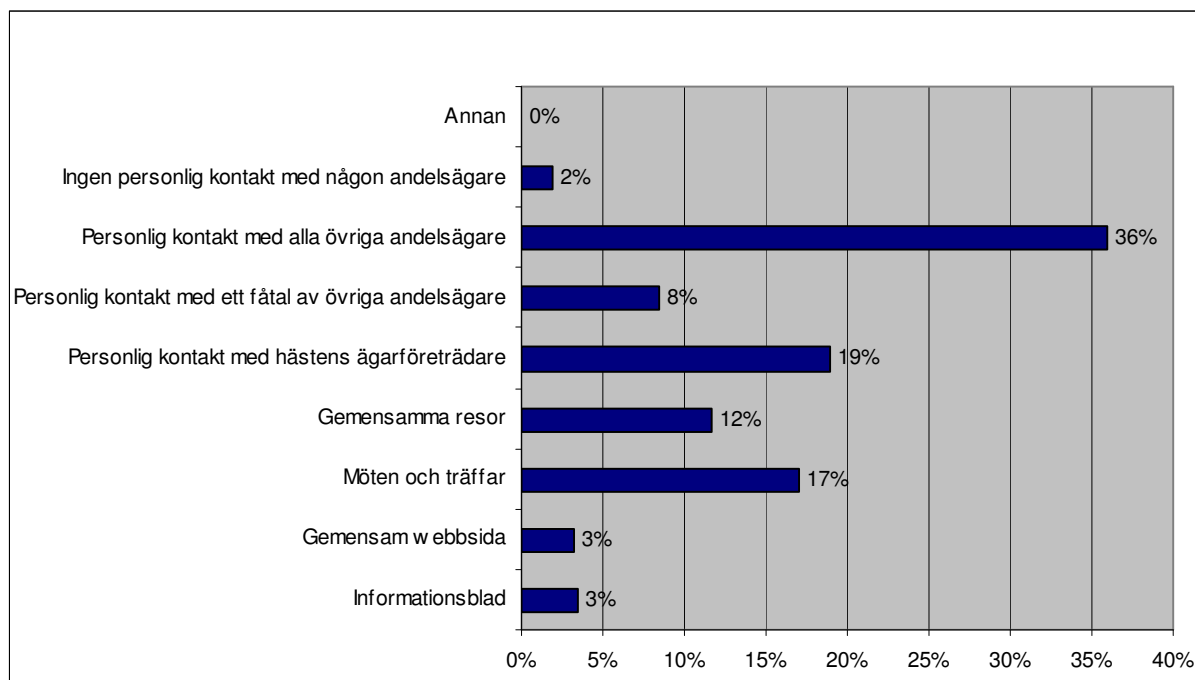
%	Totalt aktiva	A-trän	B-trän	Fys.pers.	Aktiebolag	HB/KB
Mycket god	38%	42%	35%	38%	38%	36%
Ganska god	16%	29%	8%	14%	20%	18%
Varken bra eller dålig	8%	14%	4%	6%	13%	8%
Ganska dålig	1%	3%	0%	0%	2%	2%
Mycket dålig	1%	2%	0%	0%	2%	2%
Tränar hästen själv	23%	3%	36%	25%	9%	25%
Ej svar	14%	8%	17%	16%	18%	8%

Överlag uppger respondenterna att de har en mycket god eller ganska god relation till tränaren eller tränarna.

Bland de respondenter som har svarat på frågan, anger nära 80% av ägarna till en A-tränad travhäst att de har en ganska eller mycket god relation till tränarna.

Fråga 19

Vilka kontakter har du med övriga andelsägare (om du äger andelar i någon häst)?



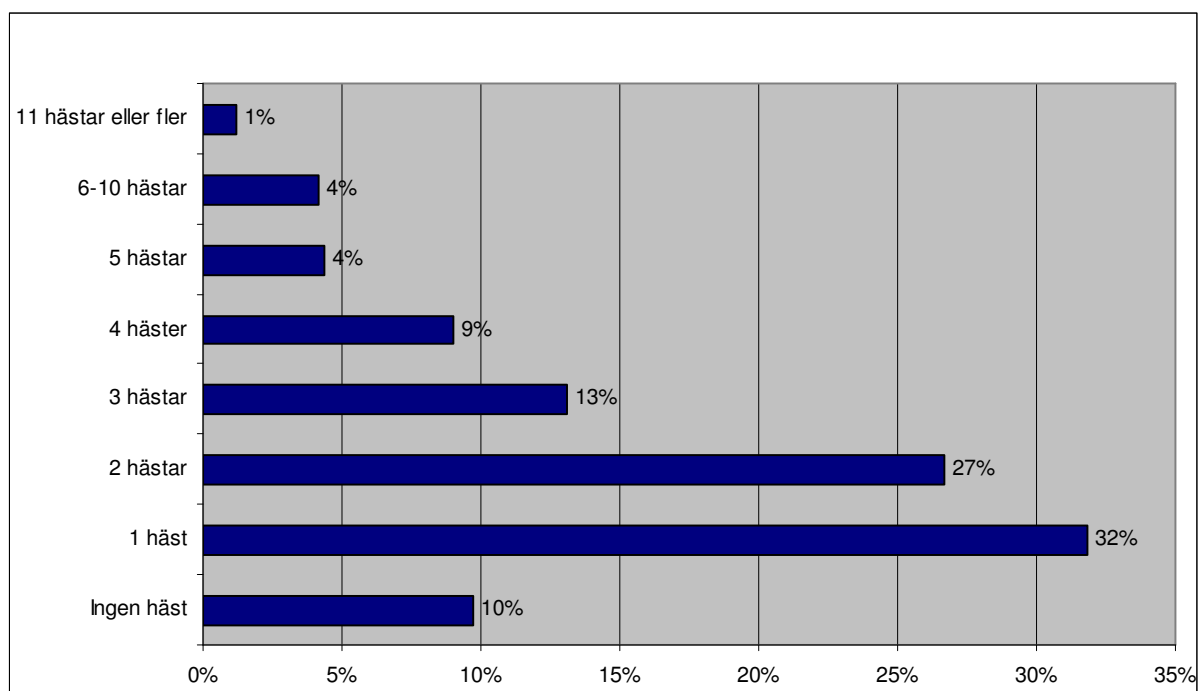
%	Totalt aktiva	A-trän	B-trän	Fys.pers.	Aktiebolag	HB/KB
Informationsblad	3%	6%	2%	2%	5%	6%
Gemensam webbsida	3%	5%	2%	0%	4%	8%
Möten och träffar	17%	19%	15%	12%	13%	28%
Gemensamma resor	12%	19%	7%	8%	13%	18%
Personlig kontakt med hästens ägarföreträdare	19%	22%	17%	15%	9%	31%
Personlig kontakt med ett fåtal av övriga andelsägare	8%	14%	5%	6%	7%	15%
Personlig kontakt med alla övriga andelsägare	36%	35%	36%	29%	46%	45%
Ingen personlig kontakt med någon andelsägare	2%	3%	2%	2%	4%	2%
Annan	0%	0%	0%	0%	0%	0%
Ej svar	37%	33%	39%	49%	36%	12%

Av de respondenter som har svarat på frågan har 79% någon typ av personlig kontakt med alla övriga andelsägare eller med ägarföreträdarna. Särskilt goda tycks kontakten överlag vara bland Handelsbolag/Kommanditbolagsdelägare.

Personlig kontakt, direkt eller genom möten, träffar eller resor är det absolut vanligaste sättet man har kontakt med de övriga andelsägarna.

Fråga 20

Hur många hästar i tävlingsbar ålder 2006 som samtidigt var registrerade i träning?



%	Totalt aktiva	A-trän	B-trän	Fys.pers.	Aktiebolag	HB/KB
Ingen häst	10%	12%	8%	11%	7%	7%
1 häst	32%	37%	28%	31%	21%	37%
2 hästar	27%	19%	31%	26%	21%	31%
3 hästar	13%	17%	11%	12%	21%	11%
4 hästar	9%	8%	10%	10%	9%	7%
5 hästar	4%	2%	6%	3%	9%	5%
6-10 hästar	4%	2%	6%	5%	7%	1%
11 hästar eller fler	1%	3%		1%	4%	1%
Ej svar						

10% av respondenterna hade vid enkättilfället ingen häst i tävlingsbar ålder som samtidigt var registrerad i träning. Knappt 60% hade en eller två hästar medan c:a 30% hade fler än två hästar som uppfyllde ovanstående kriterier.

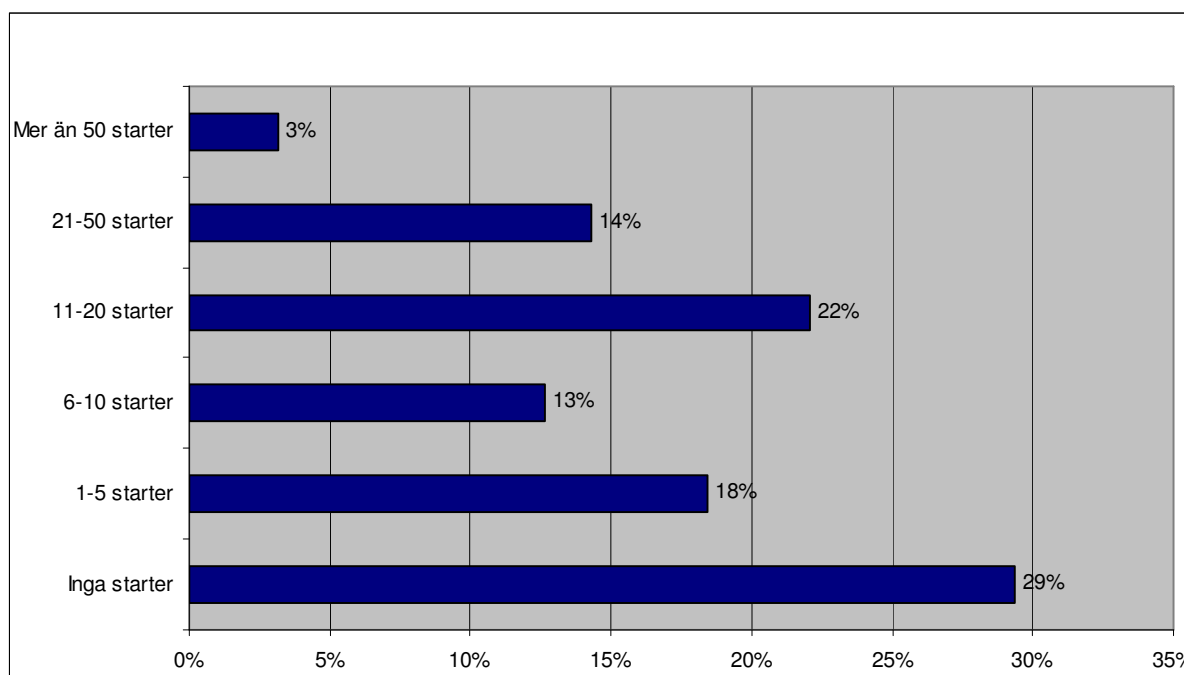
	Totalt aktiva	A-trän	B-trän	Fys.pers.	Aktiebolag	HB/KB
Genomsnitt antal hästar reg. i tävling	2,3	2,4	2,3	2,3	3,5	2,0
Andel reg. i tävling av tot antal ägda hästar (jmf F7)	76%	77%	76%	73%	88%	75%

Det genomsnittliga antalet hästar registrerade i träning och i tävlingsbar ålder är 2,3 travhästar per hästägare. Detta motsvarar 76 % av det genomsnittliga totala antalet hästar (jmf F7).

Störst andel hästar i tävlingsbar ålder (88%) har de travhästägare som äger sin häst via ett AB.

Fråga 21

Hur många starter genomförde dina hästar (enl.F20) totalt under 2006?



%	Totalt aktiva	A-trän	B-trän	Fys.pers.	Aktiebolag	HB/KB
Inga starter	29%	30%	29%	33%	23%	25%
1-5 starter	18%	16%	20%	19%	18%	18%
6-10 starter	13%	12%	13%	13%	5%	16%
11-20 starter	22%	25%	20%	20%	21%	27%
21-50 starter	14%	15%	14%	12%	29%	12%
Mer än 50 starter	3%	2%	4%	4%	4%	2%
Ej svar						

Nästan 30% av samtliga respondenter anger att deras hästar inte genomförde någon start under 2006, vilket också var relativt jämnt fördelat mellan ägare till A- respektive B-tränade hästar.

Bland de travhästägare som äger sin häst genom ett Aktiebolag eller ett HB/KB var det något lägre andel (c:a 25%) som inte genomförde några starter.

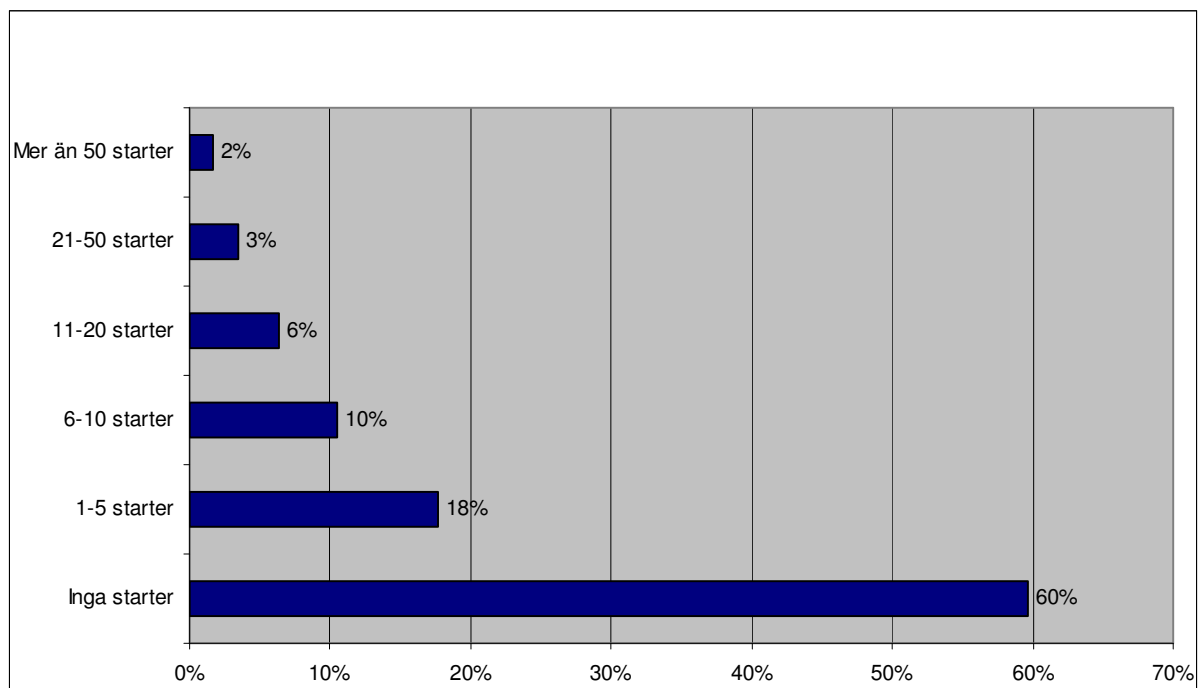
Cirka en tredjedel av de travhästägare som äger sin häst/hästar genom ett Aktiebolag har angivit att de under 2006 genomförde 20 starter eller fler.

	Totalt aktiva	A-trän	B-trän	Fys.pers.	Aktiebolag	HB/KB
Genomsnitt antal starter	12,2	12,2	12,2	11,3	18,5	11,0
Genomsnitt antal starter per häst	5,2	5,2	5,2	5,0	5,3	5,5

De travhästägare som äger sin häst genom ett aktiebolag genomför totalt ett större antal starter än övriga grupper. Man bör dock beakta att Aktiebolagen i genomsnitt äger fler hästar än övriga ägare. Antal starter per häst varierar bara marginellt mellan grupperna.

Fråga 22

Hur många gånger anmälde ni till start, men saknade poäng för att komma med i loppet totalt under 2006?



%	Totalt aktiva	A-trän	B-trän	Fys.pers.	Aktiebolag	HB/KB
Inga starter	60%	66%	56%	56%	64%	64%
1-5 starter	18%	19%	17%	16%	20%	20%
6-10 starter	10%	8%	12%	12%	9%	7%
11-20 starter	6%	6%	7%	9%	2%	3%
21-50 starter	3%	1%	5%	4%	2%	2%
Mer än 50 starter	2%		3%	2%	4%	1%
Ej svar	1%	1%	1%	0%		2%

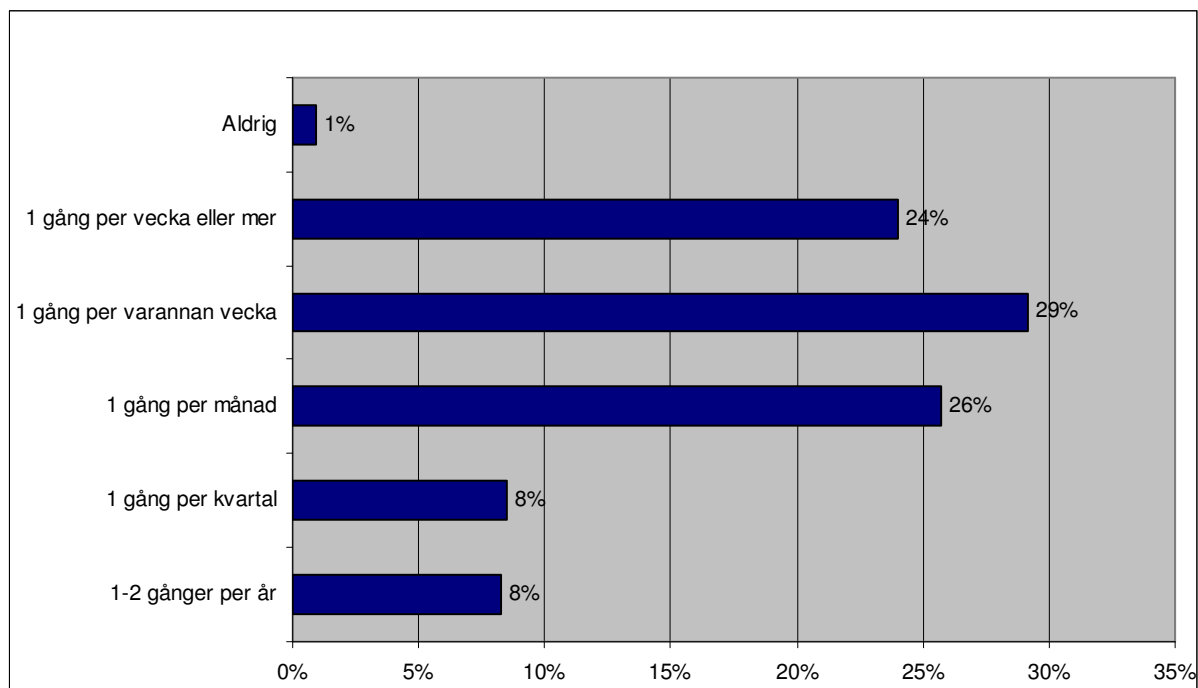
39% av samtliga respondenter har angivit att de någon gång under 2006 hade hästar som var anmälda till start men som saknade poäng för att komma med i loppet.

	Totalt aktiva	A-trän	B-trän	Fys.pers.	Aktiebolag	HB/KB
Genomsnitt antal missade starter	5,4	2,4	7,3	6,5	5,3	3,2

Basen utgörs av de 409 respondenter som har besvarat frågan. Det är främst travhästägare till en B-tränad häst (7,3 starter/år) och de som äger sin häst som fysisk person (6,5 starter/år) som har varit anmälda till start men saknat poäng för att komma med i loppet.

Fråga 23

Hur ofta besöker du en travtävling? Kryssa i det alternativ som stämmer bäst överens med dig.



%	Totalt aktiva	A-trän	B-trän	Fys.pers.	Aktiebolag	HB/KB
1-2 gånger per år	8%	8%	8%	8%	9%	9%
1 gång per kvartal	8%	8%	9%	8%	7%	10%
1 gång per månad	26%	35%	20%	23%	25%	31%
1 gång per varannan vecka	29%	20%	35%	29%	23%	32%
1 gång per vecka eller mer	24%	24%	24%	28%	27%	15%
Aldrig	1%	1%	1%	2%		
Ej svar	3%	4%	3%	3%	9%	2%

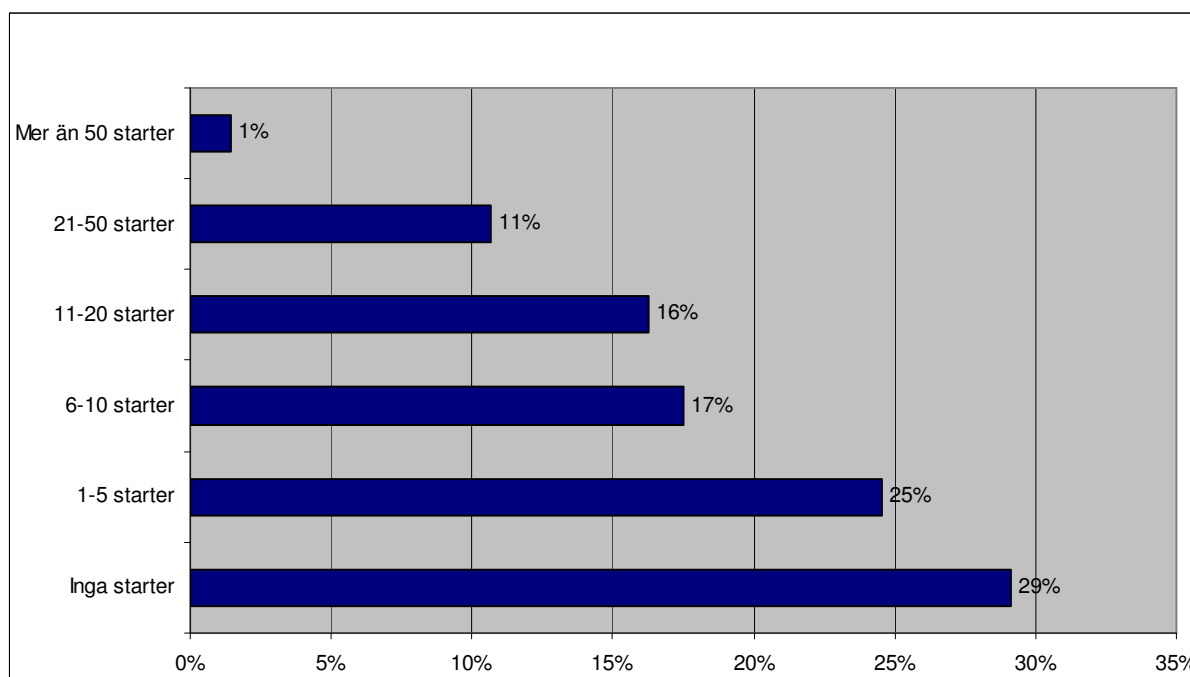
Hästägare som helhet utgör en ytterst betydelsefull besökargrupp till travbanan. Cirka 80% av respondenterna besöker en travtävling en gång i månaden eller mer ofta.

C:a en fjärdedel besöker en travtävling minst en gång i veckan, dvs minst 50 ggr per år vilket är en mycket hög besöksfrekvens, med hänvisning till slutsatserna i publikprojektets nyligen genomförda undersökningar.

Endast 1% av respondenterna anger att de aldrig besöker en travtävling.

Fråga 24

Hur ofta har du besökt en travtävling då egen häst startat under senaste 12 mån?



%	Totalt aktiva	A-trän	B-trän	Fys.pers.	Aktiebolag	HB/KB
Inga starter	29%	26%	31%	31%	23%	28%
1-5 starter	25%	25%	24%	24%	21%	27%
6-10 starter	17%	25%	13%	14%	18%	23%
11-20 starter	16%	16%	17%	17%	20%	14%
21-50 starter	11%	7%	13%	11%	14%	7%
Mer än 50 starter	1%	1%	2%	2%	4%	
Ej svar	0%		1%	1%		

Nästan 30% av samtliga travhästägare anger att de under de senaste 12 månaderna inte har besökt någon travtävling där egen häst har startat.

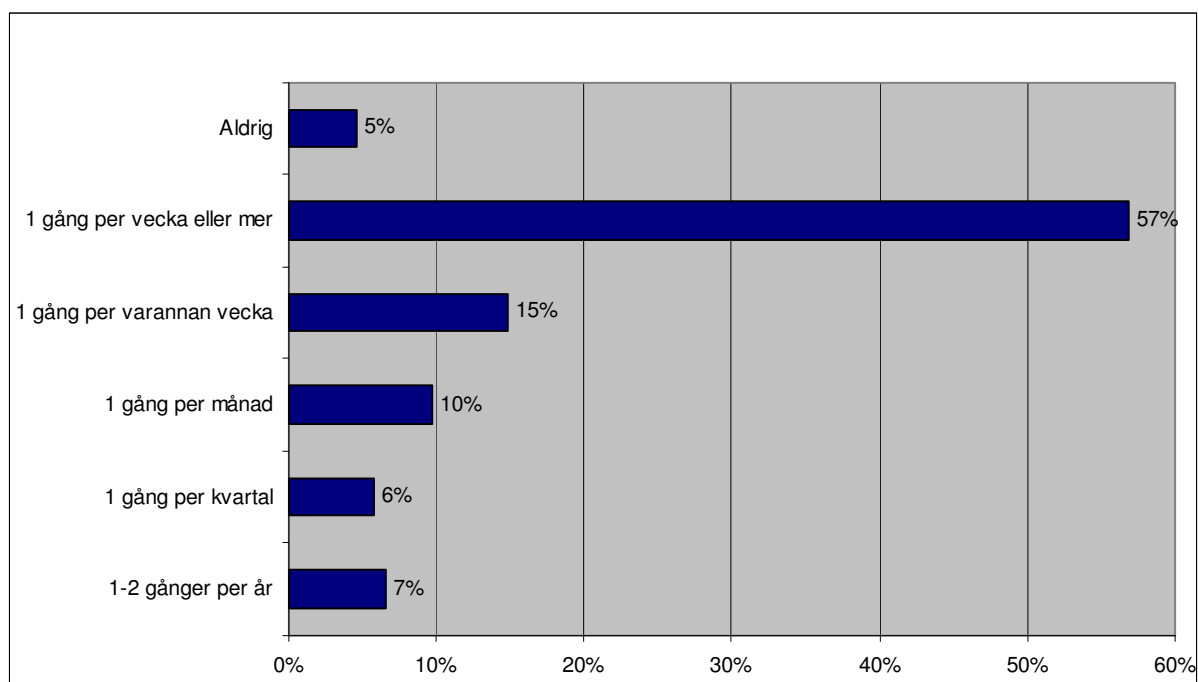
Av de som äger sin travhäst genom ett aktiebolag anger c:a 40% att de har besökt travtävlingar med egen häst startande fler än 10 gånger. Motsvarande siffror för de travhästägare som äger sin häst genom ett HB/KB eller som fysisk person är c:a 20% respektive ca 30%.

	Totalt aktiva	A-trän	B-trän	Fys.pers.	Aktiebolag	HB/KB
Genomsnitt antal besök	9,2	7,9	10,1	9,6	13,1	6,6

Travhästägare som äger en B-tränad häst har i genomsnitt besökt c:a 10 tävlingar där deras egen häst startat jämfört med c:a 8 tävlingar för de travhästägare som äger en A-tränad häst.

Fråga 25

Hur ofta spelar du på travet?



%	Totalt aktiva	A-trän	B-trän	Fys.pers.	Aktiebolag	HB/KB
1-2 gånger per år	7%	4%	8%	8%	2%	6%
1 gång per kvartal	6%	5%	6%	7%	4%	5%
1 gång per månad	10%	6%	12%	9%	11%	10%
1 gång per varannan vecka	15%	14%	15%	16%	16%	12%
1 gång per vecka eller mer	57%	67%	50%	51%	63%	66%
Aldrig	5%	2%	6%	7%	4%	1%
Ej svar	2%	2%	2%	2%	2%	1%

Hästägarna har en mycket hög travspelskonsumtion. Nära 60% av samtliga respondenter svarar att de spelar på travet minst en gång i veckan. De travhästägare som äger A-tränade hästar genom Aktiebolag eller HB/KB bolag är starkt överrepresenterade i denna grupp.

Samtidigt uppger bara 5% av respondenterna att de aldrig spelar på travet.

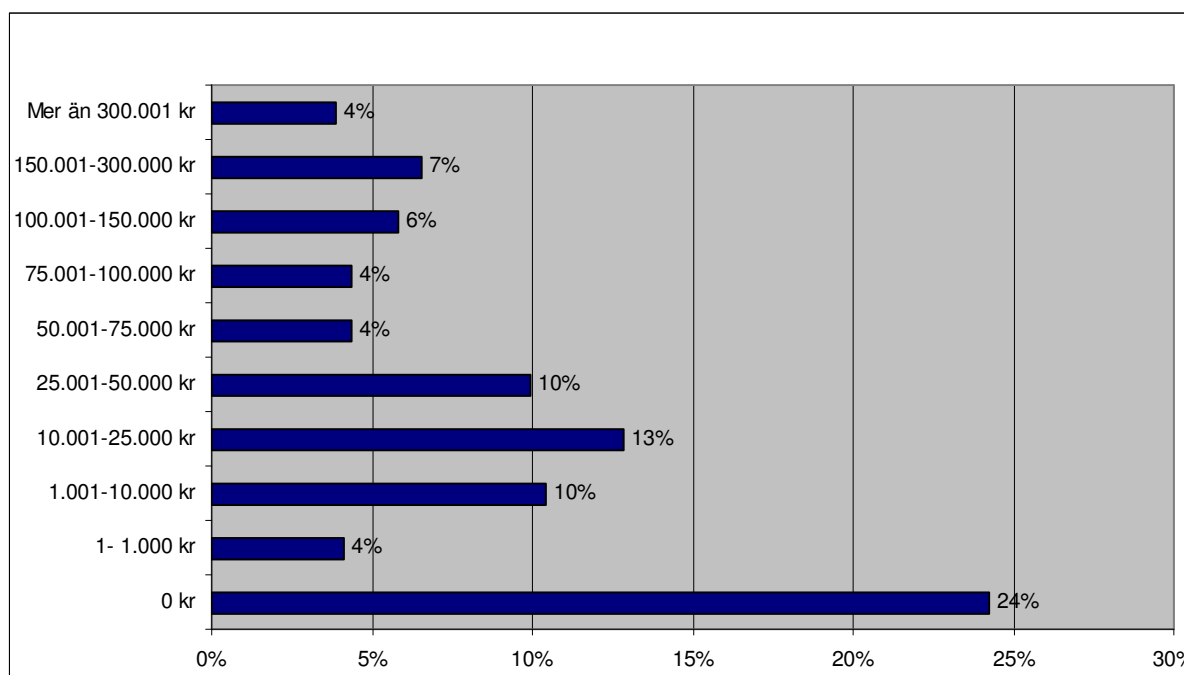
Andel som spelar 1 gång per vecka eller mer:

	A-trän	B-trän	Totalt
Fys.pers.	56%	49%	51%
Aktiebolag	74%	43%	63%
HB/KB	76%	57%	66%
Totalt	67%	50%	57%

De riktigt frekventa spelarna finner vi i grupperna bolagsägare (Aktiebolag eller HB/KB) till en A-tränad häst. I dessa grupper spelar c:a 75 % på travet minst en gång varje vecka.

Fråga 27

Vilka intäkter från prispengar hade du under 2006 i din verksamhet som hästägare?



%	Totalt aktiva	A-trän	B-trän	Fys.pers.	Aktiebolag	HB/KB
0 kr	24%	21%	26%	26%	14%	26%
1- 1.000 kr	4%	3%	5%	5%	4%	2%
1.001-10.000 kr	10%	9%	11%	9%	7%	15%
10.001-25.000 kr	13%	9%	15%	15%	9%	11%
25.001-50.000 kr	10%	9%	10%	9%	4%	16%
50.001-75.000 kr	4%	5%	4%	5%	5%	3%
75.001-100.000 kr	4%	6%	4%	3%	5%	6%
100.001-150.000 kr	6%	7%	5%	6%	7%	4%
150.001-300.000 kr	7%	9%	5%	3%	20%	7%
Mer än 300.001 kr	4%	8%	2%	2%	13%	3%
Ej Svar	13%	14%	13%	17%	13%	7%

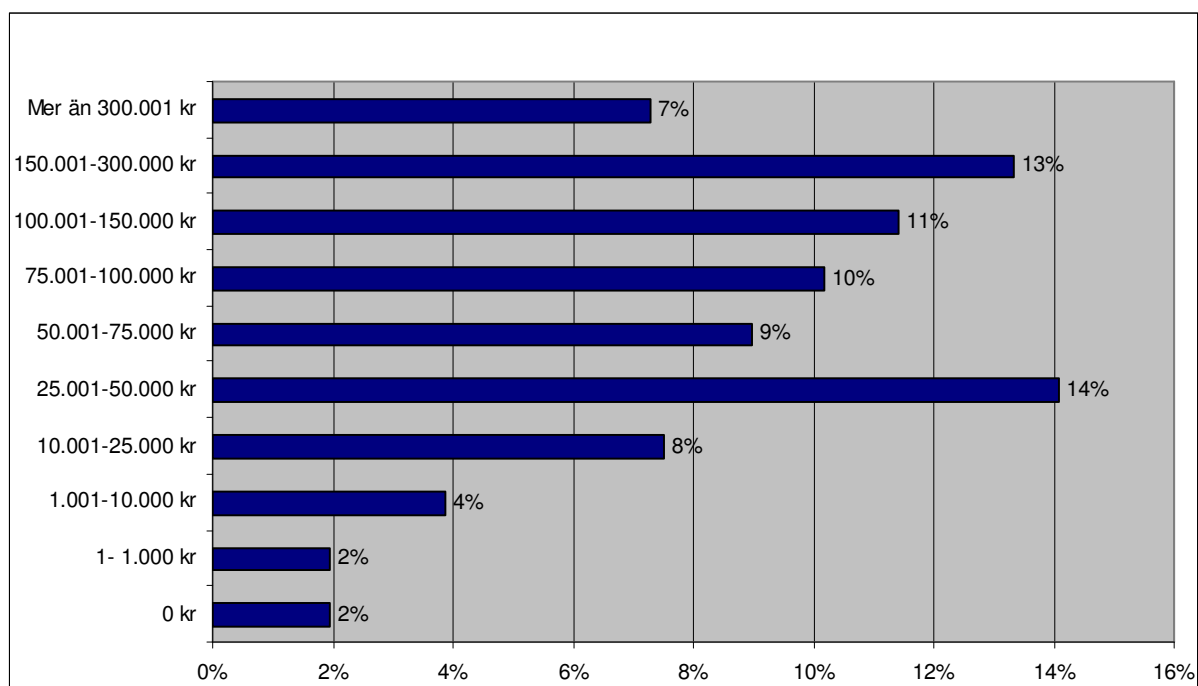
17% av samtliga respondenter hade under 2006 intäkter från prispengar på mer än 100 000 kronor. Endast 25% har intäkter från prispengar som överstiger 50 000 kronor.

Bland Aktiebolag har 40% uppgett att intäkterna från prispengar under 2006 översteg 100 000 kronor.

Nästan dubbelt så många av ägarna till A-tränade hästar (24%) jämfört med ägarna till B-tränade hästar (12%) uppger att de under 2006 vann mer än 100 000 kronor.

Fråga 28

Vilka totala kostnader hade du under 2006 i din verksamhet som hästägare?



%	Totalt aktiva	A-trän	B-trän	Fys.pers.	Aktiebolag	HB/KB
0 kr	2%	1%	3%	3%		1%
1- 1.000 kr	2%	1%	2%	3%	4%	
1.001-10.000 kr	4%	5%	3%	4%	2%	4%
10.001-25.000 kr	8%	6%	8%	6%	4%	12%
25.001-50.000 kr	14%	11%	16%	18%	4%	11%
50.001-75.000 kr	9%	3%	13%	8%	9%	11%
75.001-100.000 kr	10%	8%	11%	10%	5%	13%
100.001-150.000 kr	11%	14%	10%	10%	9%	15%
150.001-300.000 kr	13%	19%	9%	8%	30%	16%
Mer än 300.001 kr	7%	14%	3%	5%	21%	6%
Ej Svar	19%	17%	21%	25%	13%	12%

Av samtliga respondenter har 50% har uppgivit totala kostnader som överstiger 50 000 kronor.

31% har uppgivit totala kostnader på mer än 100 000 kronor under 2006.

Av de travhästägare som har en A-tränad respektive B-tränad häst uppgav 47% respektive 22% totala kostnader på mer än 100 000 kronor.

Aktiebolag har enligt undersökningen högre totala kostnader än ett hästägande HB/KB eller en fysisk person.

Särskild översikt Fråga 27 och 28

Basen utgörs av de respondenter som har besvarat både Fråga 27 och Fråga 28, och som under år 2006 hade minst en häst registrerad i träning (F7). De respondenter som har svarat alltför avvikande på F27 och F28 (8st) har rensats bort m h t rimlighetsprincipen. De respondenter som ej har besvarat F7 har också rensats bort.

Totalt och för de flesta ingående undersökningsgrupperna finns en statistiskt robust urvalsstorlek. Endast Aktiebolag innehåller färre respondenter än önskvärt vilket gör isolerade slutsatser kring nettokostnaden för denna grupp något mer osäkra.

Svarsfördelning i antal hästägare:

# hästägare	Totalt aktiva	A-trän	B-trän	Fys.pers.	Aktiebolag	HB/KB
Totalt	303	123	180	157	44	102
1 häst	80	43	37	40	6	34
2 häst	85	23	62	48	11	26
3 häst	44	17	27	18	7	19
4 häst	32	15	17	14	9	9
5 häst	28	10	18	15	4	9
6-10 häst	27	12	15	18	5	4
11 hästar eller fler	7	3	4	4	2	1

Nettointäkt/nettokostnad per häst:

sek	Totalt aktiva	A-trän	B-trän	Fys.pers.	Aktiebolag	HB/KB
Totalt	-18 457	-21 544	-16 443	-15 820	-27 164	-18 038
1 häst	-28 765	-27 880	-29 793	-35 205	-43 333	-18 616
2 häst	-33 921	-44 728	-29 912	-22 738	-74 409	-37 437
3 häst	-20 334	-23 844	-18 123	-19 170	-16 238	-22 944
4 häst	-24 793	-35 417	-15 420	-24 288	-31 178	-19 194
5 häst	-12 330	-28 359	-3 424	-7 576	-34 897	-10 222
6-10 häst	-5 608	4 127	-13 017	-9 253	-18 322	21 684
11 hästar eller fler	-8 572	-11 744	-6 566	-6 566	3 448	-43 214

Störst nettokostnad per häst har de respondenter som äger ett litet antal (< 3 st) hästar via ett aktiebolag. Generellt gäller att nettot per häst förbättras ju fler hästar respondenterna äger.

Netto per hästägare och uppräknat för hela populationen:

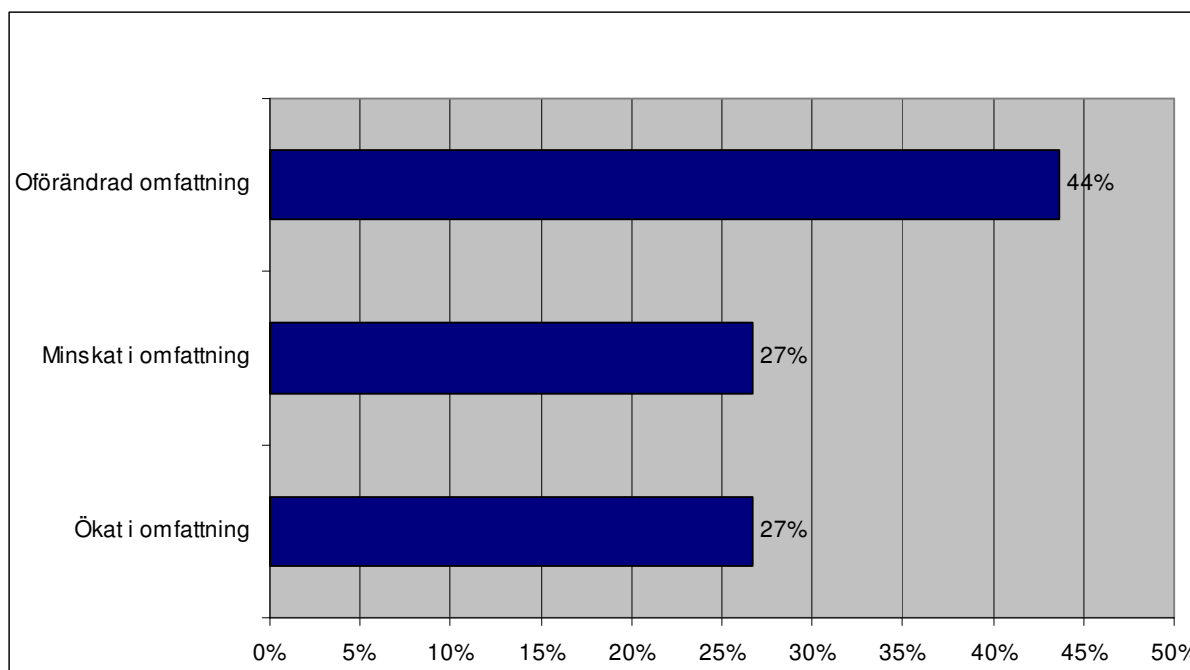
	Totalt aktiva	A-trän	B-trän	Fys.pers.	Aktiebolag	HB/KB
Antal hästar per ägare	3,2	3,1	3,2	3,3	3,9	2,7
Netto per hästägare	-58 479	-66 385	-53 076	-52 196	-104 953	-48 101
Hästägare i populationen	22 300					
Totalt Netto (mkr)	-1 304					

Nettokostnaden per hästägare uppgår till c:a -60 000 kronor per år

Uppräknat mot hela populationen travhästägare i Sverige, innebär detta att de c:a 22 300 ägarna till en travhäst registrerad i träning bidrar med c:a 1,3 miljarder kronor till travsporten varje år.

Fråga 29

Hur har omfattningen i ditt hästägande förändrats jämfört med 2006 räknat i antal hästar?



%	Totalt aktiva	A-trän	B-trän	Fys.pers.	Aktiebolag	HB/KB
Ökat i omfattning	27%	37%	20%	23%	32%	31%
Minskat i omfattning	27%	22%	30%	27%	32%	23%
Oförändrad omfattning	44%	37%	48%	46%	32%	45%
Ej svar	3%	4%	2%	4%	4%	1%

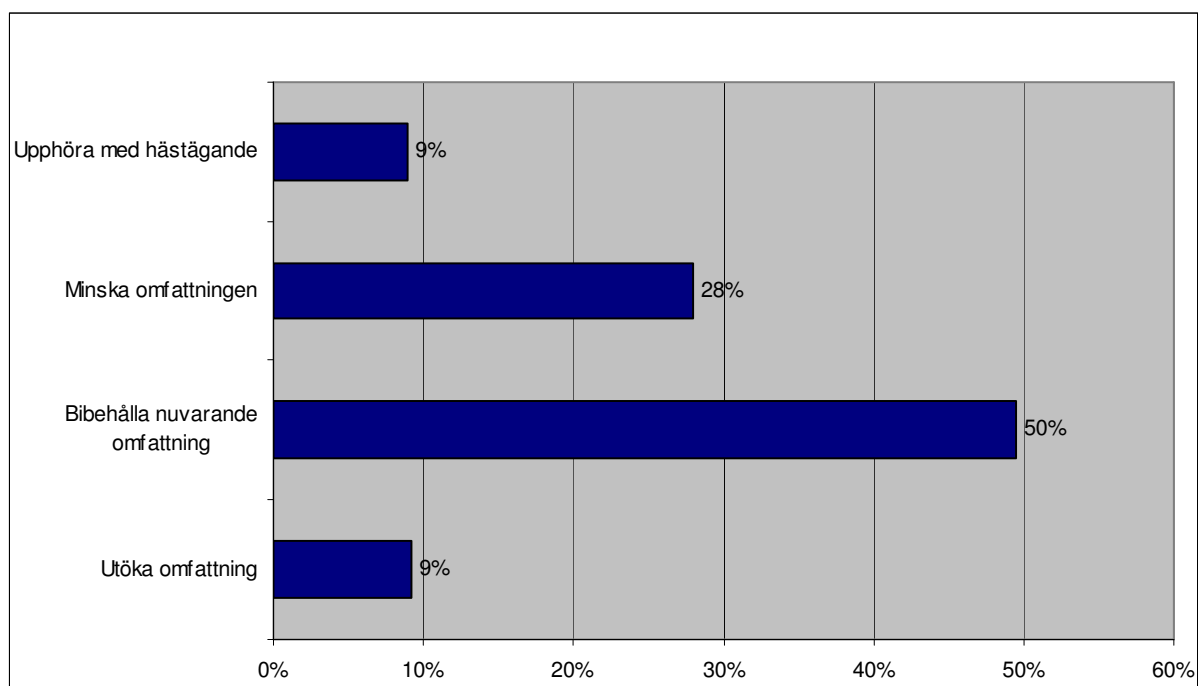
Andelen respondenter som anger att deras hästägande har ökat i omfattning är lika stor som andelen som anger att hästägandet har minskat (27%).

Bland de travhästägare som äger minst en A-tränad häst anger fler att omfattningen i hästägandet har ökat snarare än minskat.

Bland dem som äger en B-tränad häst har omfattningen i antal hästar minskat.

Fråga 30

Vilka är dina framtida planer för hästägandet?



%	Totalt aktiva	A-trän	B-trän	Fys.pers.	Aktiebolag	HB/KB
Utöka omfattning	9%	12%	8%	9%	5%	12%
Bibehålla nuvarande omfattning	50%	53%	47%	49%	46%	51%
Minska omfattningen	28%	24%	30%	27%	30%	28%
Upphöra med hästägande	9%	7%	10%	9%	13%	7%
Ej svar	4%	4%	5%	5%	5%	2%

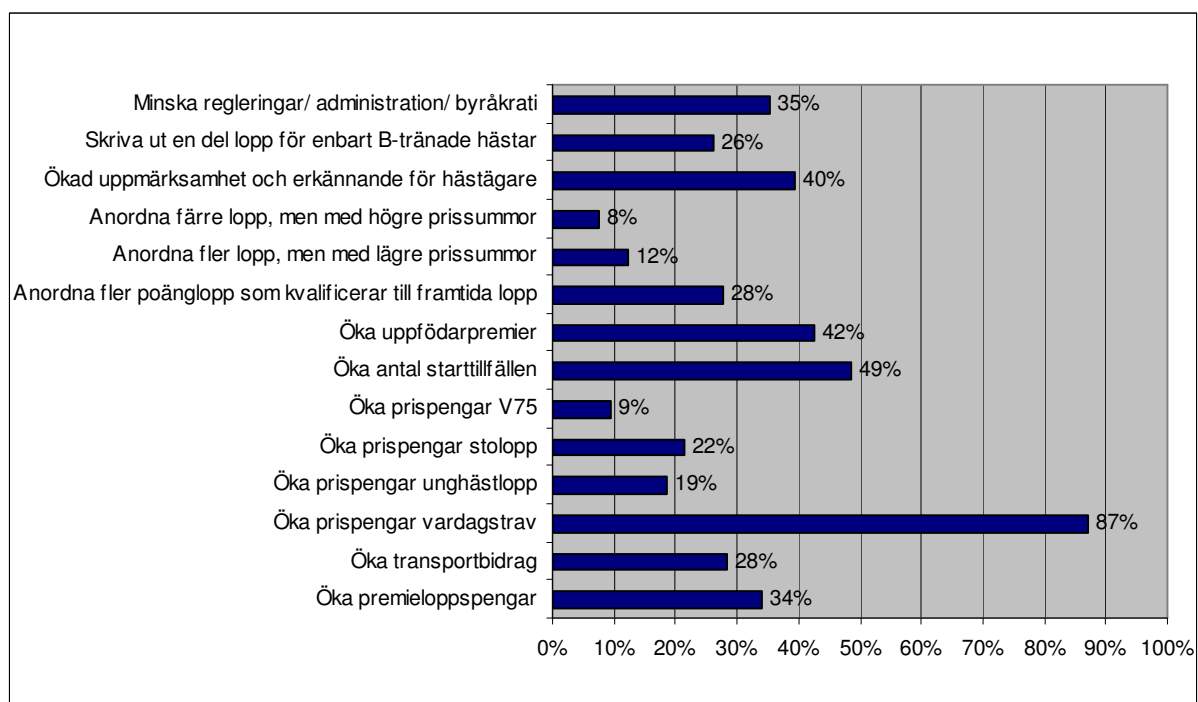
50% av samtliga respondenter planerar ingen förändring av hästägandets omfattning. 37 % planerar en minskning eller totalt upphörande av sitt hästägande.

Bara 9% planerar en utökad omfattning.

Den negativa framtidssynen råder oberoende av antal hästar man äger, dvs såväl ägare av många hästar som ägare av färre antal hästar redovisar ett negativt framtidsscenario (planerad minskning > planerad ökning).

Fråga 31

Vad borde göras för att förbättra hästägarnas situation?



%	Totalt aktiva	A-trän	B-trän	Fys.pers.	Aktiebolag	HB/KB
Öka premieloppspengar	34%	36%	33%	31%	34%	40%
Öka transportbidrag	28%	39%	22%	23%	34%	36%
Öka prispengar vardagstrav	87%	87%	87%	87%	84%	88%
Öka prispengar unghästlopp	19%	30%	11%	16%	30%	18%
Öka prispengar stolopp	22%	26%	19%	20%	27%	22%
Öka prispengar V75	9%	19%	4%	5%	18%	14%
Öka antal starttillfällen	49%	35%	57%	54%	29%	46%
Öka uppfödarpremier	42%	40%	44%	44%	36%	42%
Anordna fler poänglopp som kvalificerar till framtida lopp	28%	23%	31%	32%	9%	28%
Anordna fler lopp, men med lägre prissummor	12%	10%	14%	15%	9%	9%
Anordna färre lopp, men med högre prissummor	8%	10%	6%	6%	16%	6%
Ökad uppmärksamhet och erkännande för hästägare	40%	42%	38%	39%	36%	42%
Skriva ut en del lopp för enbart B-tränade hästar	26%	7%	38%	28%	20%	26%
Minska regleringar/ administration/ byråkrati	35%	29%	40%	35%	43%	32%
Ej svar	2%	3%	1%	1%	5%	2%

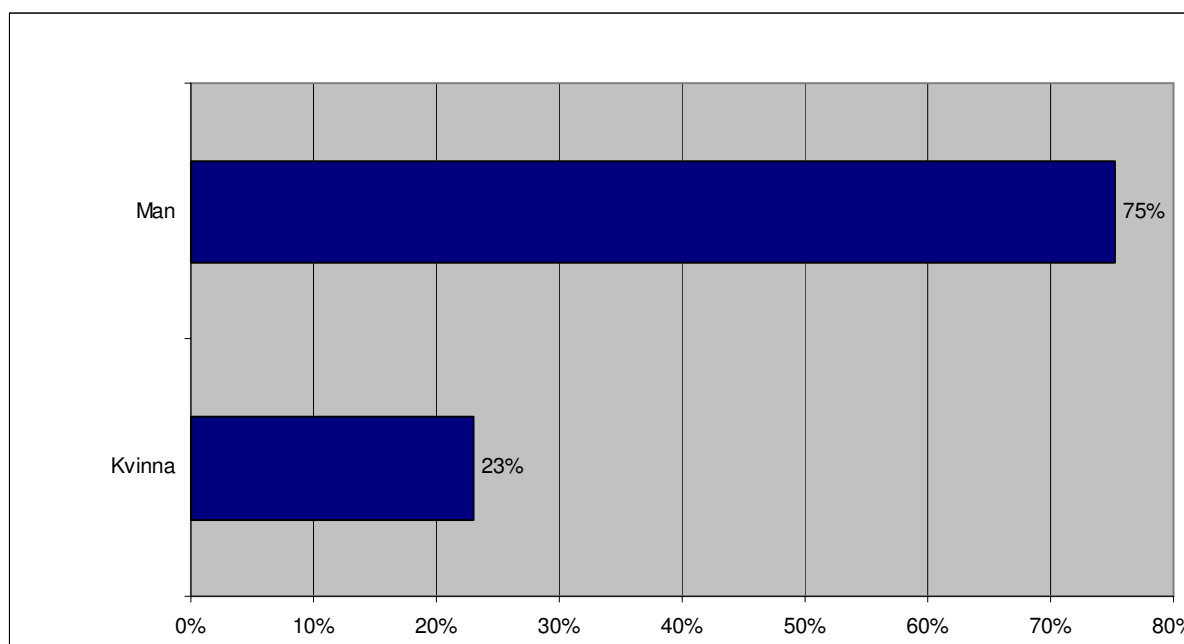
En stor majoritet av respondenterna – hela 87% - anger att ökade prispengar på vardagstravet är viktigt för att förbättra travhästägarnas situation.

Att öka antalet starttillfällen (49%) och att öka uppfödarpremierna (42%) är också faktorer som i stor utsträckning anges som viktiga. Detta speciellt bland de travhästägare som äger B-tränade hästar och bland dem som äger sin häst som fysisk person.

Att anordna färre lopp med högre prissummor eller att öka prispengarna på V75 är det bara en liten andel (c:a 10%) som anger som viktigt för att förbättra situationen.

Fråga 37

Vilket kön tillhör du?

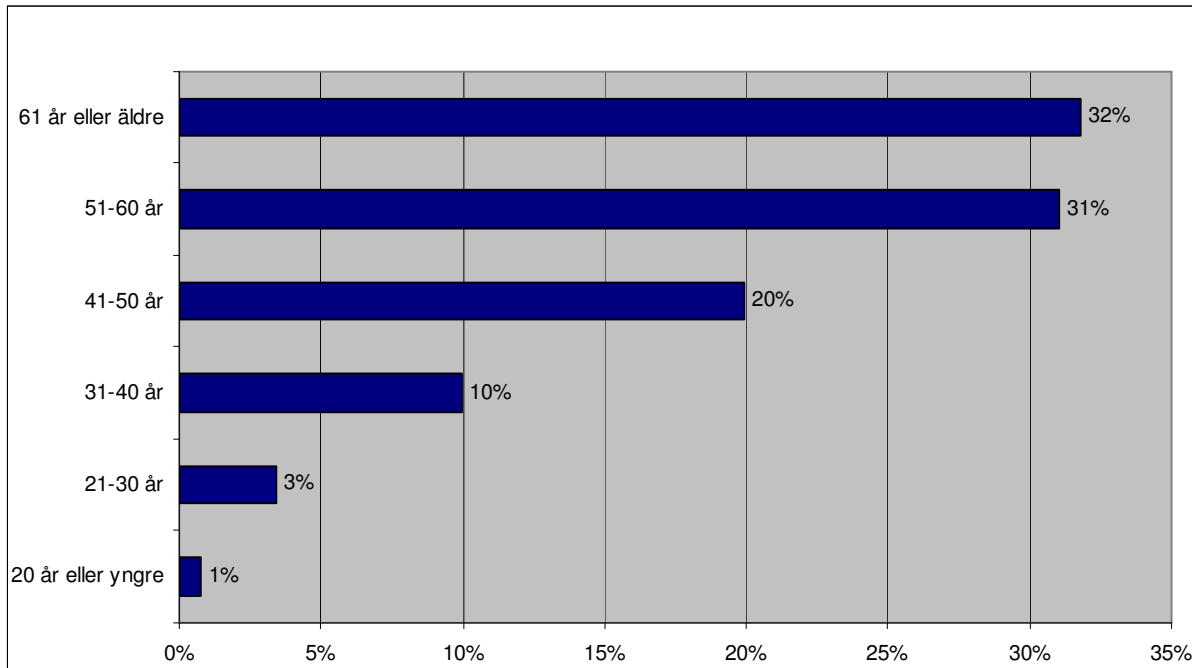


%	Totalt aktiva	A-trän	B-trän	Fys.pers.	Aktiebolag	HB/KB
Kvinna	23%	17%	27%	25%	5%	27%
Man	75%	81%	72%	73%	91%	72%
Ej svar	2%	2%	2%	2%	4%	1%

En stor överandel (75 %) av hästägarna är män.

Fråga 38

Vilken är din ålder?



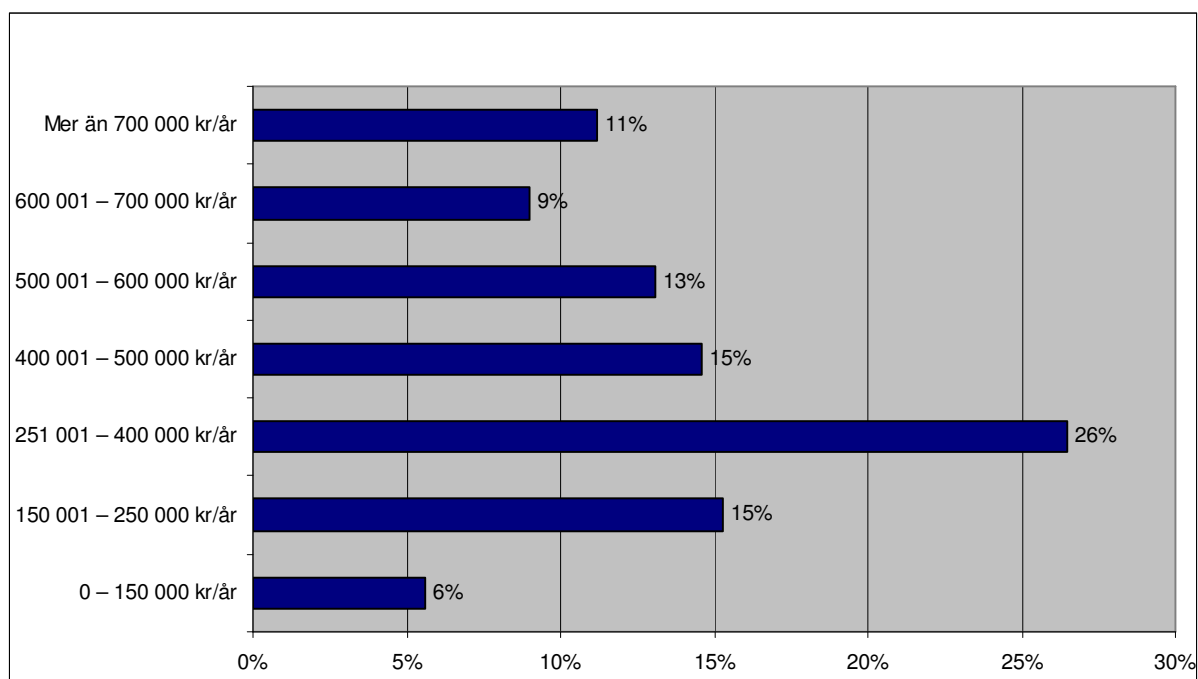
%	Totalt aktiva	A-trän	B-trän	Fys.pers.	Aktiebolag	HB/KB
20 år eller yngre	1%	1%	1%	1%	0%	0%
21-30 år	3%	3%	4%	4%	2%	3%
31-40 år	10%	13%	8%	8%	11%	13%
41-50 år	20%	19%	20%	22%	25%	13%
51-60 år	31%	32%	30%	29%	32%	36%
61 år eller äldre	32%	29%	34%	33%	27%	32%
Ej svar	3%	3%	3%	3%	4%	2%

C:a två tredjedelar av respondenterna i enkäten är 50 år eller äldre. Bara 4 % är yngre än 30 år. Detta pekar på en svag återväxt.

Den genomsnittliga åldern är 54 år, räknat på de 399 respondenter som har besvarat frågan.

Fråga 39

Vad är hushållets sammanlagda årsinkomst (före skatt)?



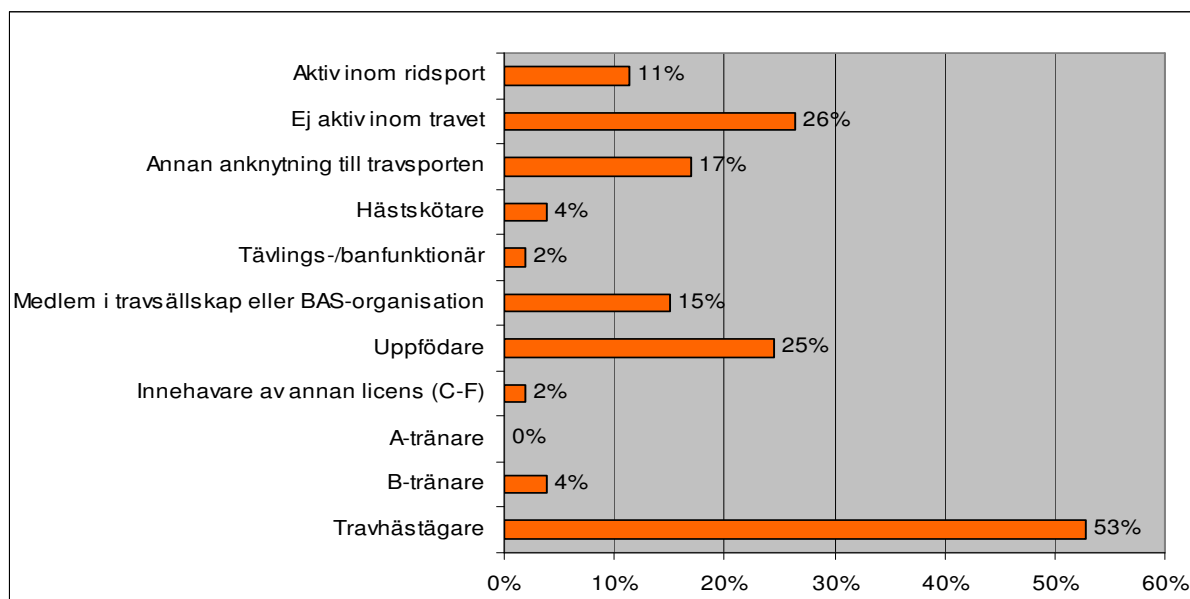
%	Totalt aktiva	A-trän	B-trän	Fys.pers.	Aktiebolag	HB/KB
0 – 150 000 kr/år	6%	3%	7%	9%	2%	2%
150 001 – 250 000 kr/år	15%	10%	19%	20%	9%	10%
251 001 – 400 000 kr/år	26%	18%	32%	29%	23%	23%
400 001 – 500 000 kr/år	15%	13%	16%	17%	11%	12%
500 001 – 600 000 kr/år	13%	15%	12%	10%	14%	18%
600 001 – 700 000 kr/år	9%	14%	6%	5%	14%	14%
Mer än 700 000 kr/år	11%	21%	5%	6%	20%	17%
Ej svar	5%	6%	4%	5%	7%	3%

För de respondenter som äger sin häst genom ett aktiebolag eller ett HB/KB är hushållets sammanlagda inkomst högre än för de som äger sin häst som fysisk person. Dessa grupper anger också i Fråga 28 att de lägger ner mer pengar på sitt hästägande.

De travhästägare som äger en A-tränad häst har en högre hushållsinkomst än de som äger en B-tränad häst.

INAKTIVA: Fråga 1a

På vilka sätt är du idag aktiv inom hästsport?



%	Tot Inaktiva
Travhästägare	53%
B-tränare	4%
A-tränare	0%
Innehavare av annan licens (C-F)	2%
Uppfödare	25%
Medlem i travsällskap eller BAS-organisation	15%
Tävlings-/banfunktionär	2%
Hästkötare	4%
Annan anknytning till travsporten	17%
Ej aktiv inom travet	26%
Aktiv inom ridsport	11%
Ej svar	2%

53% av de travhästägare som under 2006 avregistrerade ett hästägande uppger att de trots detta under 2007 var aktiva som travhästägare. Detta är möjligt som delägare i ett gammalt eller nytt AB eller HB/KB eller som nyregistrerad ägare till en ny travhäst.

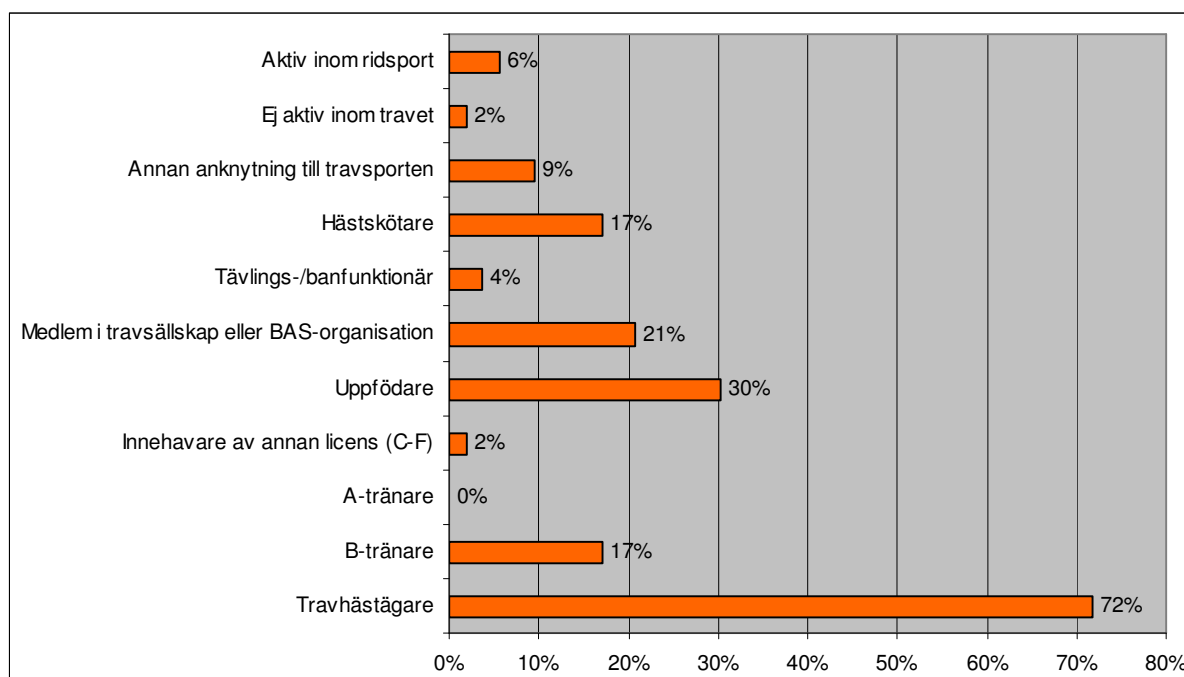
26% uppger att de inte längre är aktiva inom travet. M a o är nästan $\frac{3}{4}$ av dem som avregistrerar sig fortfarande aktiva inom någon hästsport under det efterföljande året.

Om vi endast räknar med de 47% av gruppen som anger att de inte längre är aktiva som travhästägare blir svarsfördelningen istället enligt följande:

%	Tot Inaktiva
Uppfödare	12%
Medlem i travsällskap eller BAS-organisation	8%
Annan anknytning till travsporten	24%
Ej aktiv inom travet	56%
Aktiv inom ridsport	12%

INAKTIVA: Fråga 1b

På vilka sätt har du tidigare varit aktiv inom hästsport?



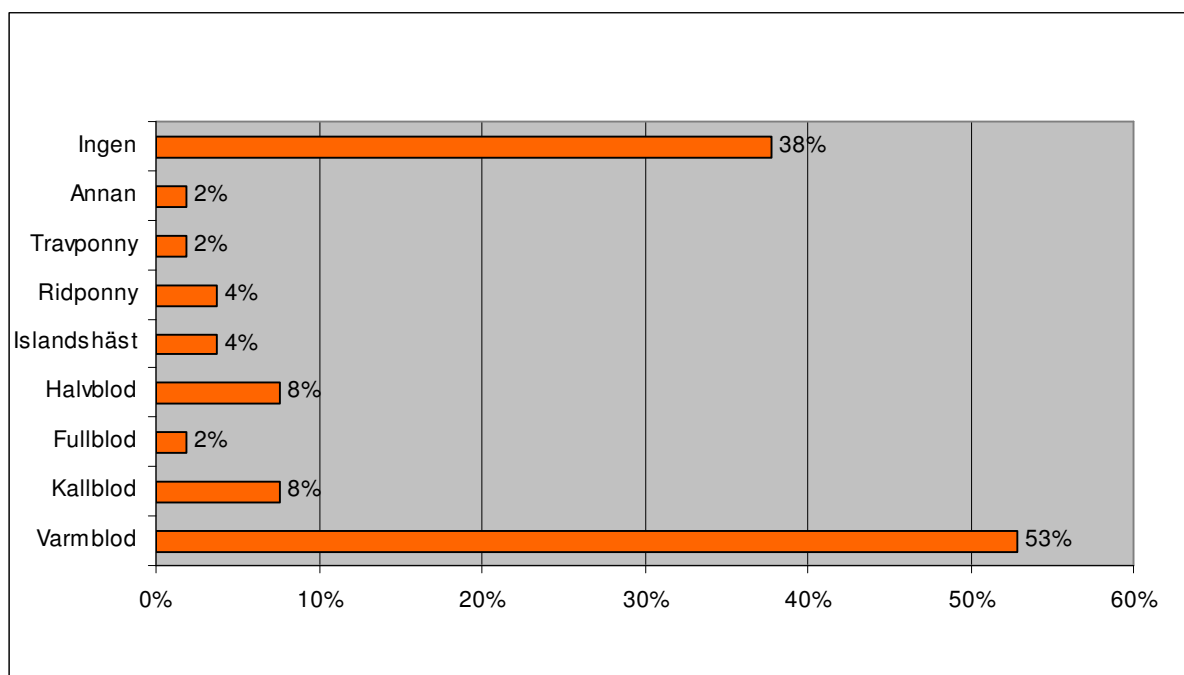
%	Inaktiva
	Travhästägare 72%
	B-tränare 17%
	A-tränare
	Innehavare av annan licens (C-F) 2%
	Uppfödare 30%
	Medlem i travsällskap eller BAS-organisation 21%
	Tävlings-/banfunktionär 4%
	Hästskötare 17%
	Annan anknytning till travsporten 9%
	Ej aktiv inom travet 2%
	Aktiv inom ridsport 6%
	Ej svar 11%

Av de respondenter som har besvarat frågan anger 89% att de har varit aktiva som travhästägare och 19% som B-tränare. Av dessa har 11% varit aktiva både som travhästägare och B-tränare.

9% uppger att de endast har varit aktiva på något annat vis medan 2% - 1 respondent - uppger att denna ej har varit aktiv inom travet.

INAKTIVA: Fråga 2

Vilken typ av hästar äger du idag?



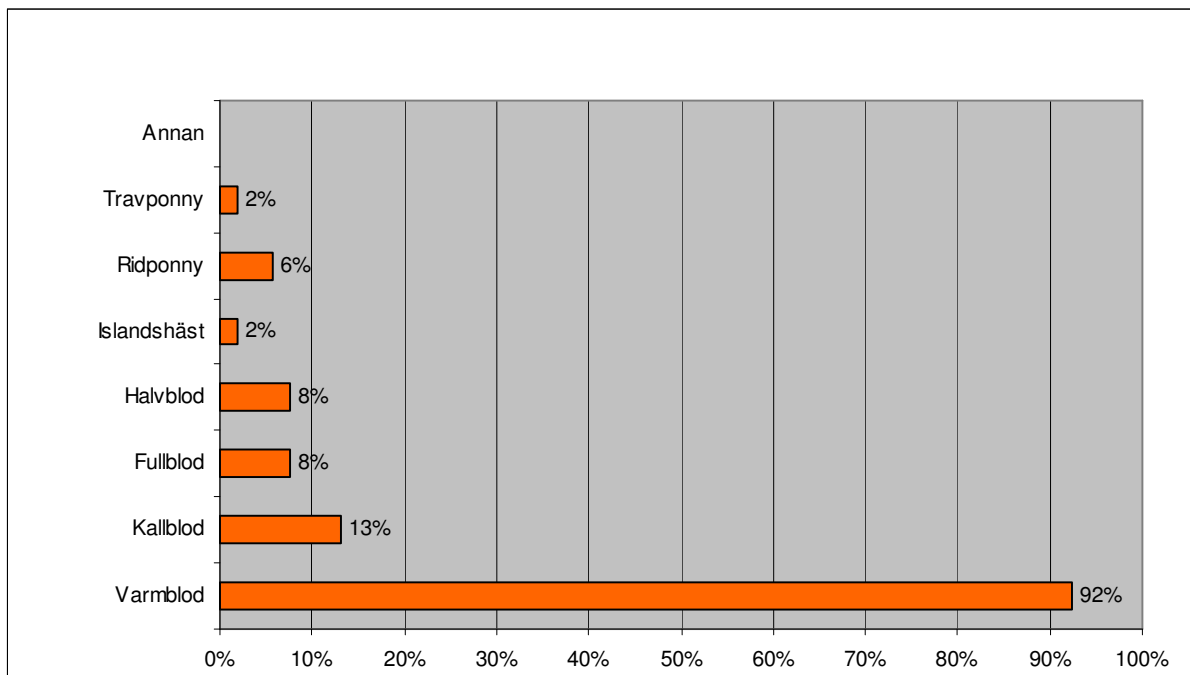
%	Inaktiva
	Varmblod 53%
	Kallblod 8%
	Fullblod 2%
	Halvblod 8%
	Islandshäst 4%
	Ridponny 4%
	Travponny 2%
	Annan 2%
	Ingen 38%
	Ej svar

38% av respondenterna uppger att de idag inte äger någon häst.

Av de 62% av respondenterna som uppger att de äger en häst, äger c:a 85% varmblood.

INAKTIVA: Fråga 2b

Vilken typ av hästar har du tidigare ägt?



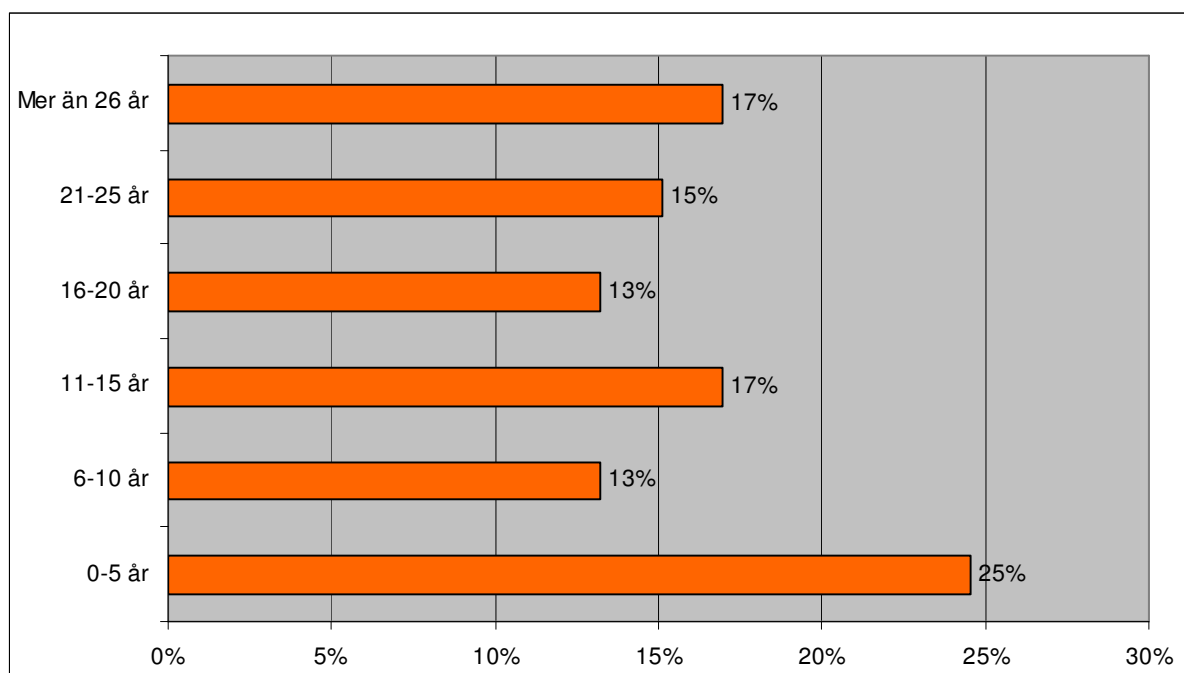
%	Inaktiva
	Varmblod 92%
	Kallblod 13%
	Fullblod 8%
	Halvblod 8%
	Islandshäst 2%
	Ridponny 6%
	Travponny 2%
	Annan
	Ej svar 2%

En stor majoritet av respondenterna har svarat att de tidigare har ägt ett varmblod (92%).

Kallblod har bara ägts av c:a 13% av respondenterna, vilket är en klar underrepresentation i förhållande till nu aktiva hästägare i Fråga 2 (22%). Slutsatsen av detta är att kallblodsägare generellt har ett långvarigare engagemang som hästägare och en lägre benägenhet att avsluta sitt hästägande.

INAKTIVA: Fråga 3

Hur många år har du ägt häst (antal år från att första häst inskaffades)?



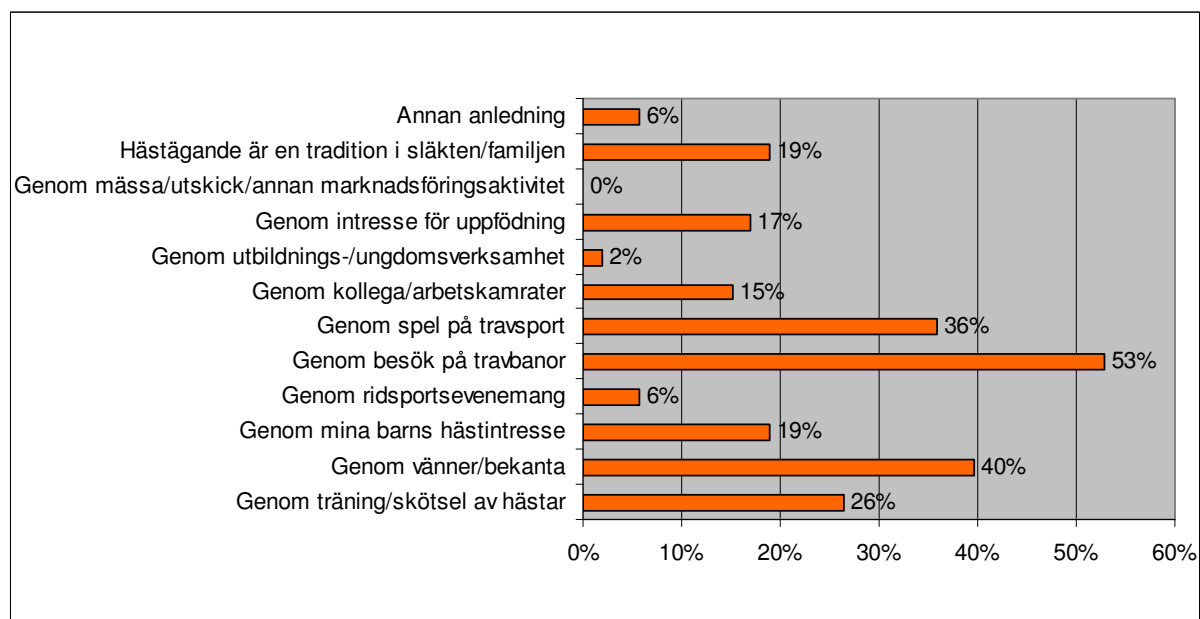
%	Inaktiva
0-5 år	25%
6-10 år	13%
11-15 år	17%
16-20 år	13%
21-25 år	15%
Mer än 26 år	17%
Ej svar	0%

55 % av respondenterna har varit hästägare i mindre än 15 år. I gruppen aktiva hästägare (Fråga 3) uppger bara 30% att de har varit aktiva i mindre än 15 år.

Även med hänsyn till att ägare av A-tränade hästar är överrepresenterade bland Inaktiva hästägare är en slutsats man kan dra att det är större sannolikhet att man stannar kvar som hästägare ju längre tid man har varit hästägare.

INAKTIVA: Fråga 4

Hur väcktes ditt intresse för hästägande?



%	Inaktiva
	Genom träning/skötsel av hästar 26%
	Genom vänner/bekanta 40%
	Genom mina barns hästintresse 19%
	Genom ridsportsevenemang 6%
	Genom besök på travbanor 53%
	Genom spel på travsport 36%
	Genom kollega/arbetskamrater 15%
	Genom utbildnings-/ungdomsverksamhet 2%
	Genom intresse för uppfödning 17%
	Genom mässa/utskick/annan marknadsföringsaktivitet 0%
	Hästägande är en tradition i släkten/familjen 19%
	Annan anledning 6%
	Ej svar

Besök på travbanor (53%), genom vänner och bekanta (40%) och genom spel på travsport (36%) är de största anledningarna till att intresset för hästägande en gång väcktes.

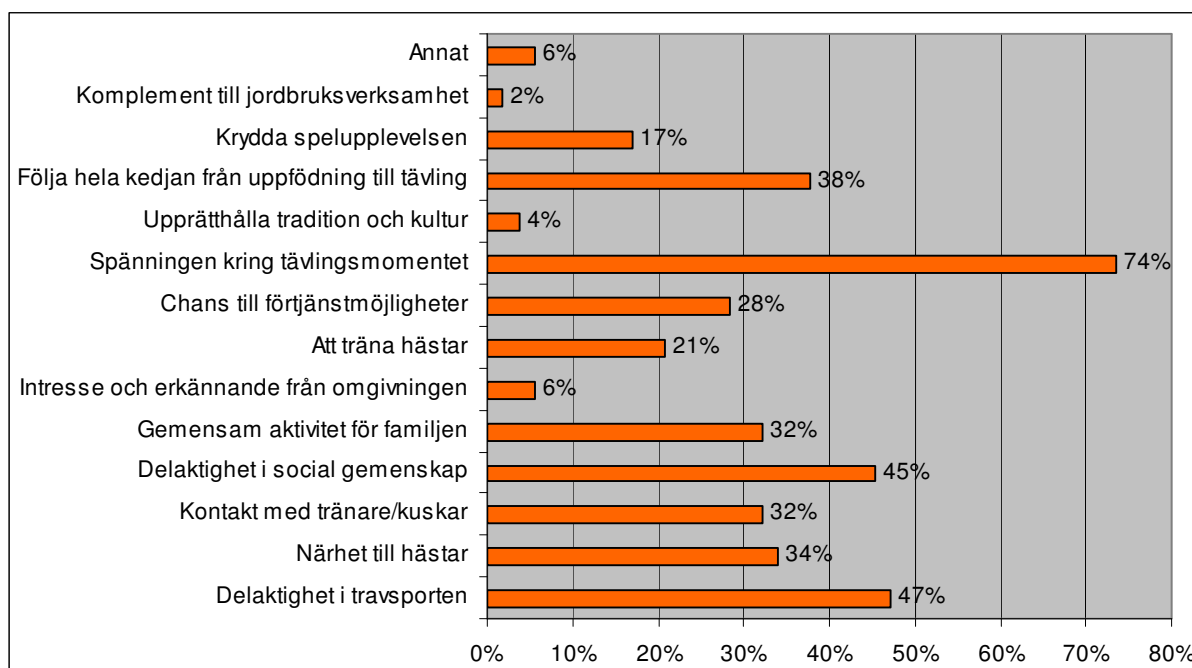
De inaktiva travhästägarna uppger i större utsträckning än de aktiva faktorer som spel, besök på travbanor och vänner som betydelsefulla.

Hästägande som en tradition i släkten och träning/skötsel är å andra sidan faktorer som väger tyngre för dem som idag är aktiva. (jmf F4 – aktiva).

Detta svarsmönster stödjer ytterligare bilden att ägare av A-tränade hästar är överrepresenterade bland Inaktiva hästägare

INAKTIVA: Fråga 5

Vilka var de viktigaste skälen för dig att äga tävlingshäst?



%	Inaktiva
	Delaktighet i travsporten 47%
	Närhet till hästar 34%
	Kontakt med tränare/kuskar 32%
	Delaktighet i social gemenskap 45%
	Gemensam aktivitet för familjen 32%
	Intresse och erkännande från omgivningen 6%
	Att träna hästar 21%
	Chans till förtjänstmöjligheter 28%
	Spänningen kring tävlingsmomentet 74%
	Upprätthålla tradition och kultur 4%
	Följa hela kedjan från uppfödning till tävling 38%
	Krydda spelupplevelsen 17%
	Komplement till jordbruksverksamhet 2%
	Annat 6%
	Ej svar

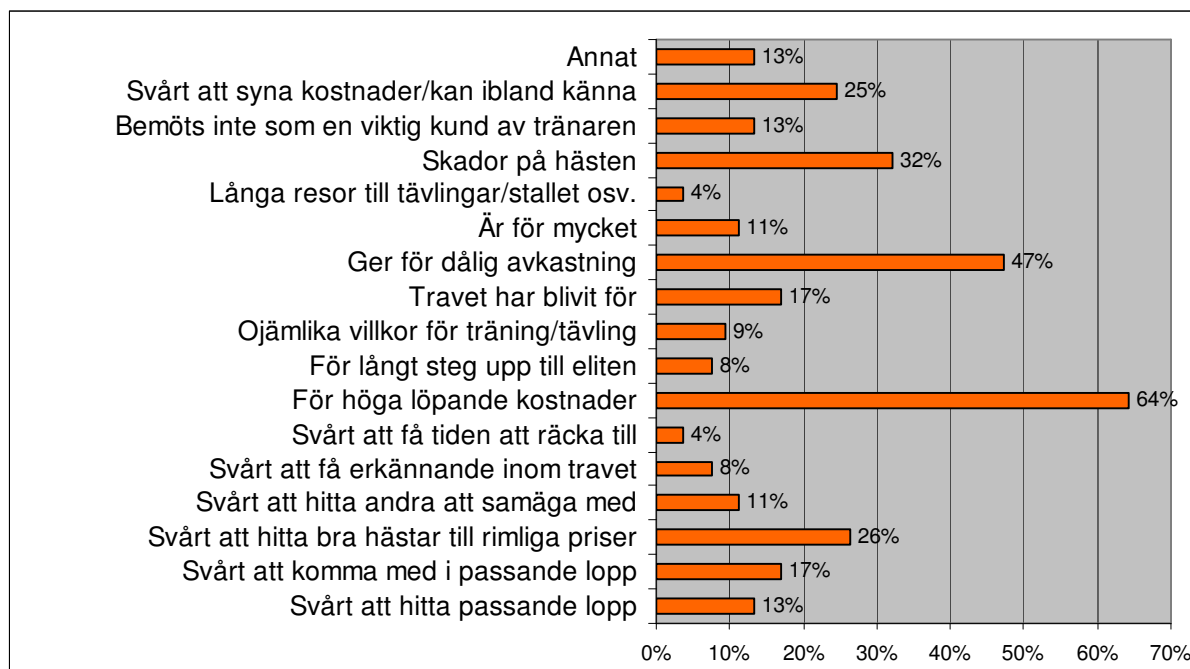
Liksom för de aktiva travhästägarna är spänningen kring tävlingsmomentet den absolut största anledningen till att äga en travhäst. Hela 74% anger detta som ett viktigt skäl.

Också delaktighet i social gemenskap och delaktighet i travsporten anges som viktiga skäl.

Däremot anger bara 34%, den för gruppen aktiva travhästägare så viktiga faktorn, "närhet till hästar" som betydelsefullt.

INAKTIVA: Fråga 6

Vilka såg du som de största hindren för dig att vara verksam som hästägare?



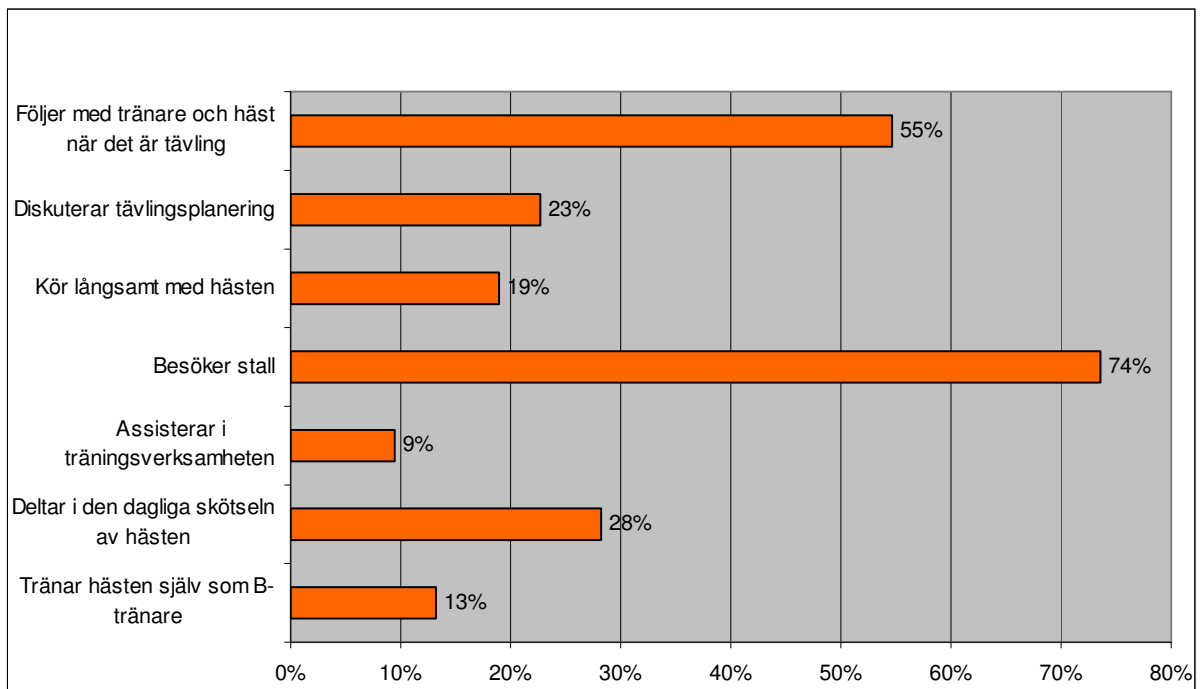
%	Inaktiva	
	Svårt att hitta passande lopp	13%
	Svårt att komma med i passande lopp	17%
	Svårt att hitta bra hästar till rimliga priser	26%
	Svårt att hitta andra att samäga med	11%
	Svårt att få erkännande inom travet	8%
	Svårt att få tiden att räcka till	4%
	För höga löpande kostnader	64%
	För långt steg upp till eliten	8%
	Ojämliga villkor för träning/tävling	9%
	Travet har blivit för kommersialiserat/industrialiserat	17%
	Ger för dålig avkastning	47%
	Är för mycket regleringar/administration/byråkrati	11%
	Långa resor till tävlingar/stallet osv.	4%
	Skador på hästen	32%
	Bemöts inte som en viktig kund av tränaren	13%
	Svårt att syna kostnader/kan ibland känna mig lurad	25%
	Annat	13%
	Ej svar	2%

De två absolut största hindren för att vara aktiv som hästägare är att man anser att de löpande kostnaderna är för höga samt att det ger för dålig avkastning.

Liksom för de aktiva travhästägarna är det alltså ekonomiska faktorer som anges vara de största hindren.

INAKTIVA: Fråga 17

Vilka kontakter hade du med häst, tränare och hästskötare?

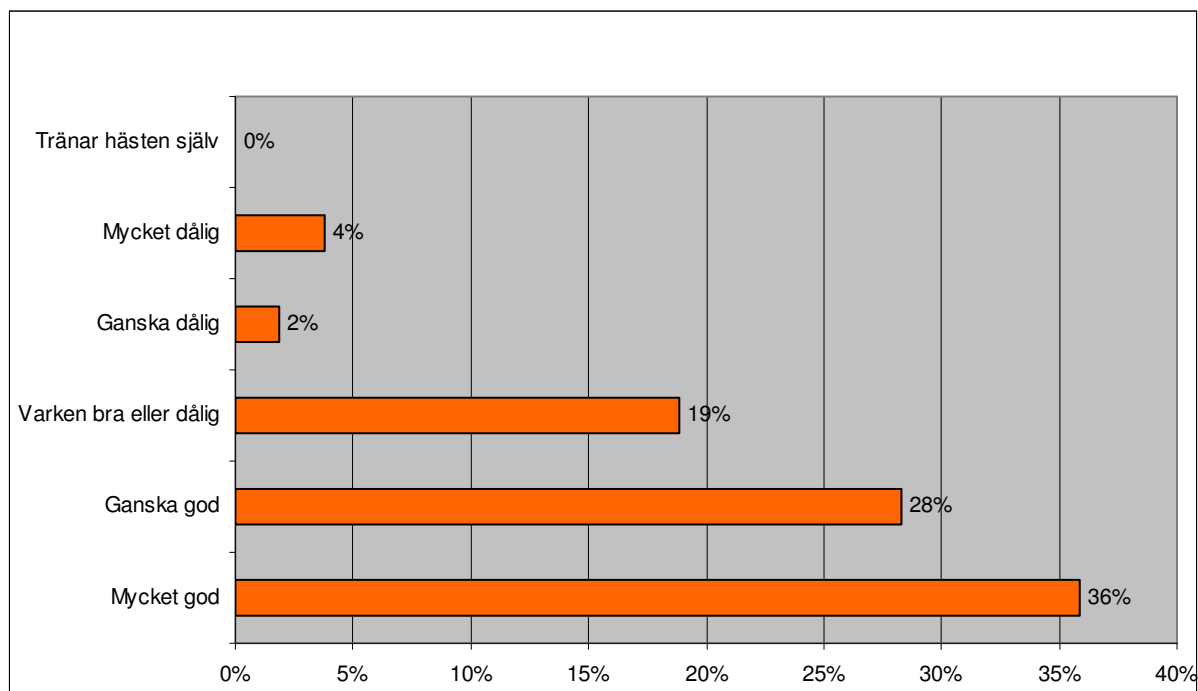


%	Inaktiva
Tränar hästen själv som B-tränare	13%
Deltar i den dagliga skötseln av hästen	28%
Assisterar i träningsverksamheten	9%
Besöker stall	74%
Kör långsamt med hästen	19%
Diskuterar tävlingsplanering	23%
Följer med tränare och häst när det är tävling	55%
Ej svar	6%

Kontakter med Häst/tränare/skötare har skett genom besök i stall (74%) och genom att följa med häst och tränare när det var tävling (55%).

INAKTIVA: Fråga 18

Hur skulle du betygsätta den relation du hade med tränaren/tränarna?



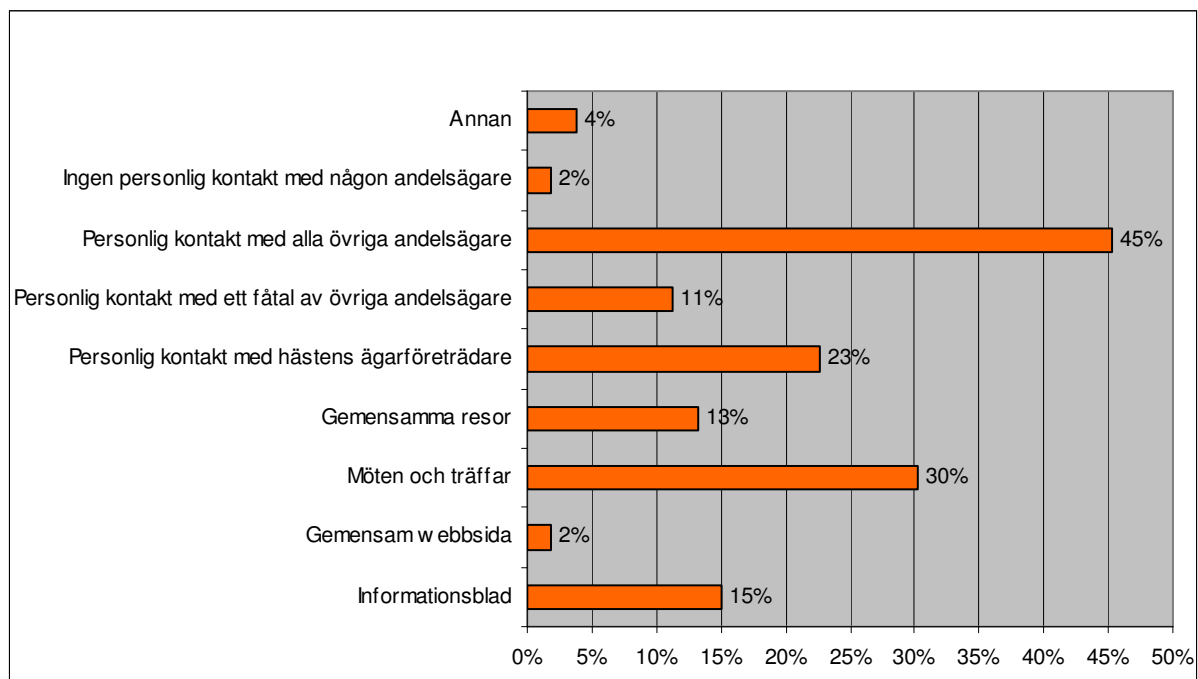
%	Inaktiva
Mycket god	36%
Ganska god	28%
Varken bra eller dålig	19%
Ganska dålig	2%
Mycket dålig	4%
Tränade hästen själv	
Ej svar	11%

Av de respondenter som har svarat på denna fråga anger över 70% att de hade en mycket god eller ganska god relation med tränaren.

Jämfört med de aktiva travhästägarna anger en större andel av de inaktiva hästägarna att de har haft en ganska dålig eller mycket dålig relation till tränaren eller tränarna. Dock är det inte mer än 7% av respondenterna som har angivit detta.

INAKTIVA: Fråga 19

Vilka kontakter hade du med övriga andelsägare (om du ägde häst via andelsägande)?



%	Inaktiva
Informationsblad	15%
Gemensam webbsida	2%
Möten och träffar	30%
Gemensamma resor	13%
Personlig kontakt med hästens ägarföreträdare	23%
Personlig kontakt med ett fåtal av övriga andelsägare	11%
Personlig kontakt med alla övriga andelsägare	45%
Ingen personlig kontakt med någon andelsägare	2%
Annan	4%
Ej svar	21%

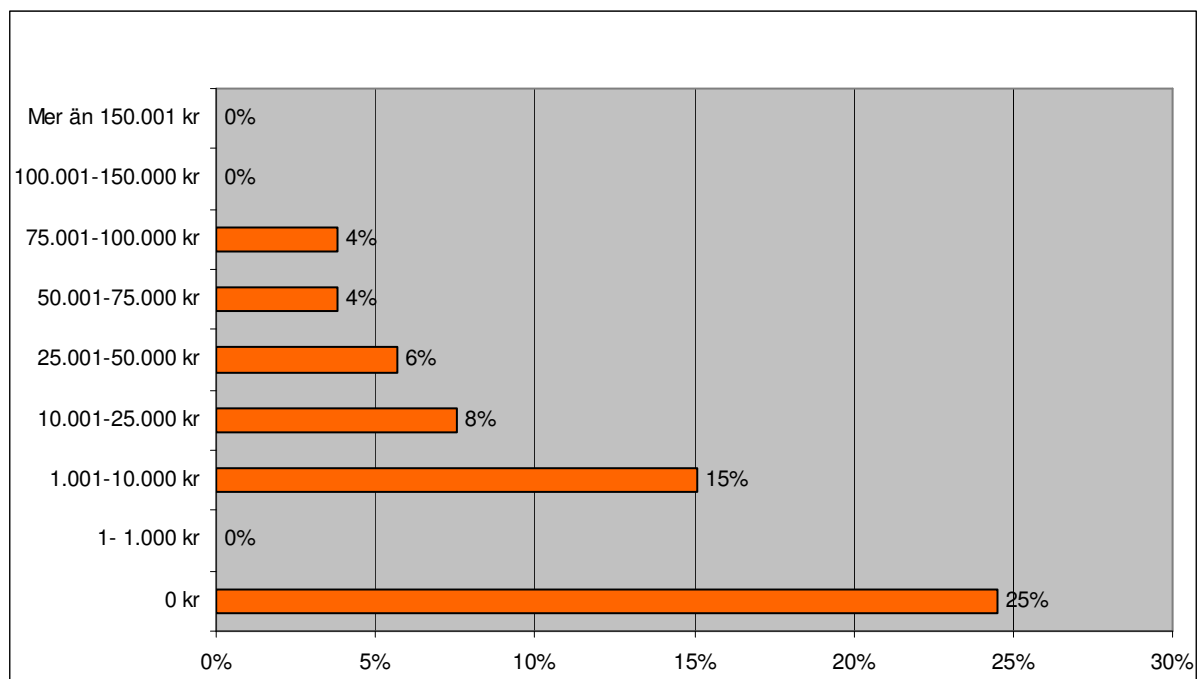
Av de respondenter som har svarat på frågan har 57% haft personlig kontakt med alla övriga andelsägare.

Liksom för de aktiva travhästägarna har de inaktiva travhästägarna olika typer av personlig kontakt, direkt eller genom möten, träffar eller resor varit det vanligaste sättet att ha kontakt med de övriga andelsägarna.

En relativt stor andel av de respondenter som har svarat på frågan (c:a 20%) har angivit informationsblad som ett sätt på vilket de hade kontakt med övriga andelsägare.

INAKTIVA: Fråga 27

Om du inte längre är aktiv som hästägare, vilka intäkter från prispengar hade du under ditt sista helår som ägare av tävlingshäst?



%	Inaktiva
0 kr	25%
1- 1.000 kr	
1.001-10.000 kr	15%
10.001-25.000 kr	8%
25.001-50.000 kr	6%
50.001-75.000 kr	4%
75.001-100.000 kr	4%
100.001-150.000 kr	
Mer än 150.001 kr	
Ej Svar	40%

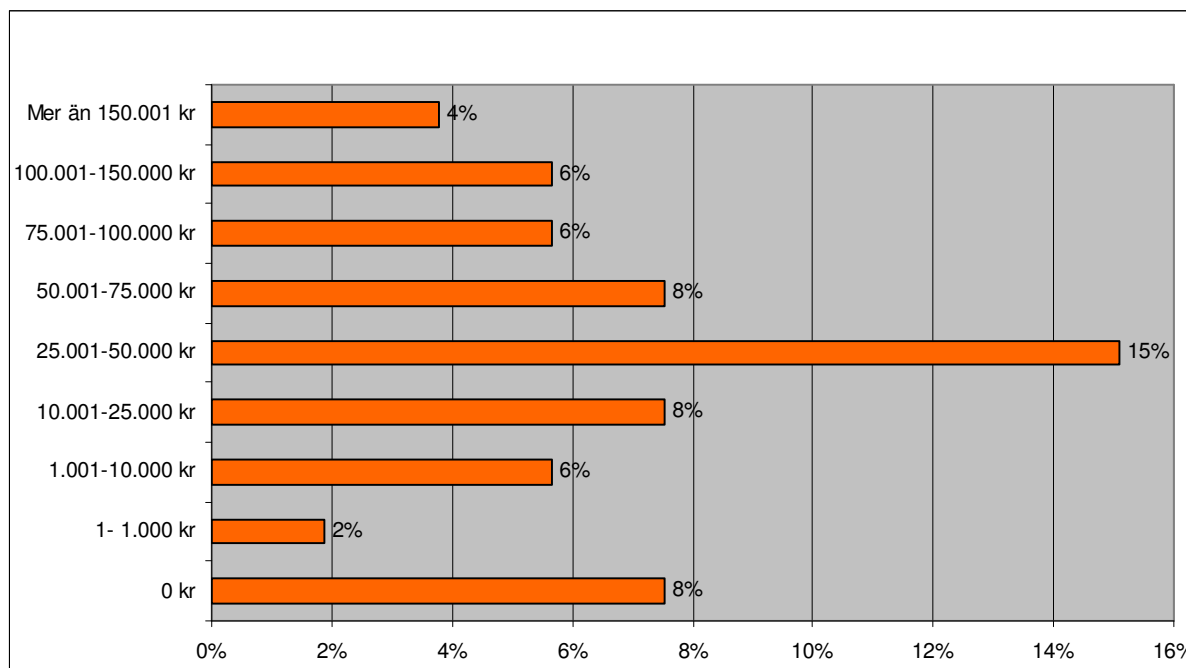
Hela 42% av de respondenter som har svarat på frågan hade inga intäkter från prispengar under det sista året som ägare av en tävlingshäst.

Endast 37% av respondenterna som har svarat på frågan anger att de hade mer än 10 000 kronor i intäkter från prispengar under 2006. Bland de idag aktiva travhästägarna är motsvarande siffra 55%.

Ingen hade mer än 100 000 kronor i intäkter från prispengar!

INAKTIVA: Fråga 28

Om du inte längre är aktiv som hästägare, vilka totala kostnader hade du under ditt sista helår som hästägare?



%	Inaktiva	
	0 kr	8%
	1- 1.000 kr	2%
	1.001-10.000 kr	6%
	10.001-25.000 kr	8%
	25.001-50.000 kr	15%
	50.001-75.000 kr	8%
	75.001-100.000 kr	6%
	100.001-150.000 kr	6%
	Mer än 150.001 kr	4%
	Ej Svar	40%

Nära 80% av de respondenterna som har svarat på frågan har angivit att de under det sista året som tävlingshästägare hade kostnader på mer än 10 000 kronor (jmf aktiva i Fråga 27).

17% av de som har svarat på frågan anger att deras kostnader uppgick till mer än 100 000 kronor.

Särskild översikt INAKTIVA Fråga 27 och Fråga 28

Relativ fördelning kostnader Inaktiva jämfört med aktiva:

%	Inaktiva	Aktiva
0 kr	13%	2%
1- 1.000 kr	3%	2%
1.001-10.000 kr	9%	5%
10.001-25.000 kr	13%	9%
25.001-50.000 kr	25%	17%
50.001-75.000 kr	13%	11%
75.001-100.000 kr	9%	13%
100.001-150.000 kr	9%	14%
150.001-300.000 kr	6%	17%
Mer än 300.001 kr		9%

Relativ fördelning intäkter inaktiva jämfört med aktiva:

%	Inaktiva	Aktiva
0 kr	41%	28%
1- 1.000 kr		5%
1.001-10.000 kr	25%	12%
10.001-25.000 kr	13%	15%
25.001-50.000 kr	9%	11%
50.001-75.000 kr	6%	5%
75.001-100.000 kr	6%	5%
100.001-150.000 kr		7%
150.001-300.000 kr		8%
Mer än 300.001 kr		4%

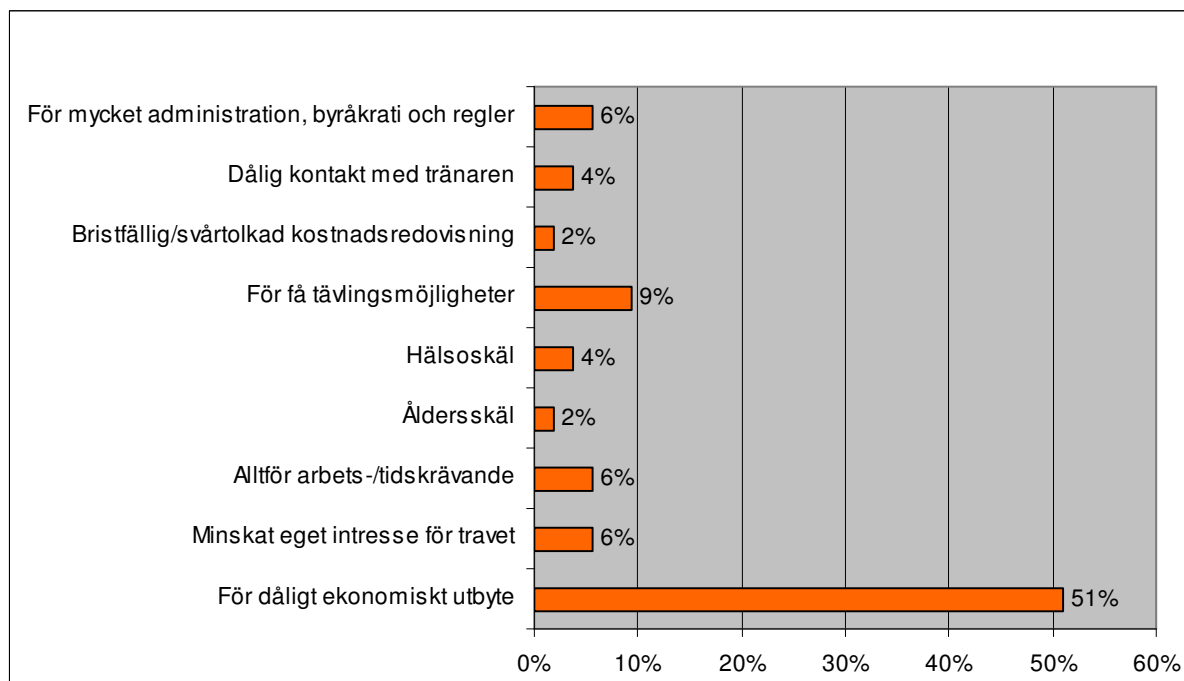
Den genomsnittliga nettokostnaden var -40 853 kronor under det sista året som de inaktiva travhästägarna var aktiva. Samma siffra för de aktiva är c:a -58 479 kronor.

Sannolikt kan man dock anta att hästägarna dels hade färre antal hästar under det sista året, dels att inte kostnaderna belastar hela det sista årets utfall (man kan anta att inte alla respondenter avvecklade sitt engagemang den 31/12).

Basen uppgår till bara 29 hästägare, när hänsyn endast tagits till de som besvarat båda frågorna. Observera att siffrorna anger netto per hästägare. Nettot per häst går inte att härleda från undersökningen med någon rimlig statistiskt tillförlighet.

INAKTIVA: Fråga 34

Om du inte längre är aktiv som hästägare, vad var den huvudsakliga orsaken till detta beslut?



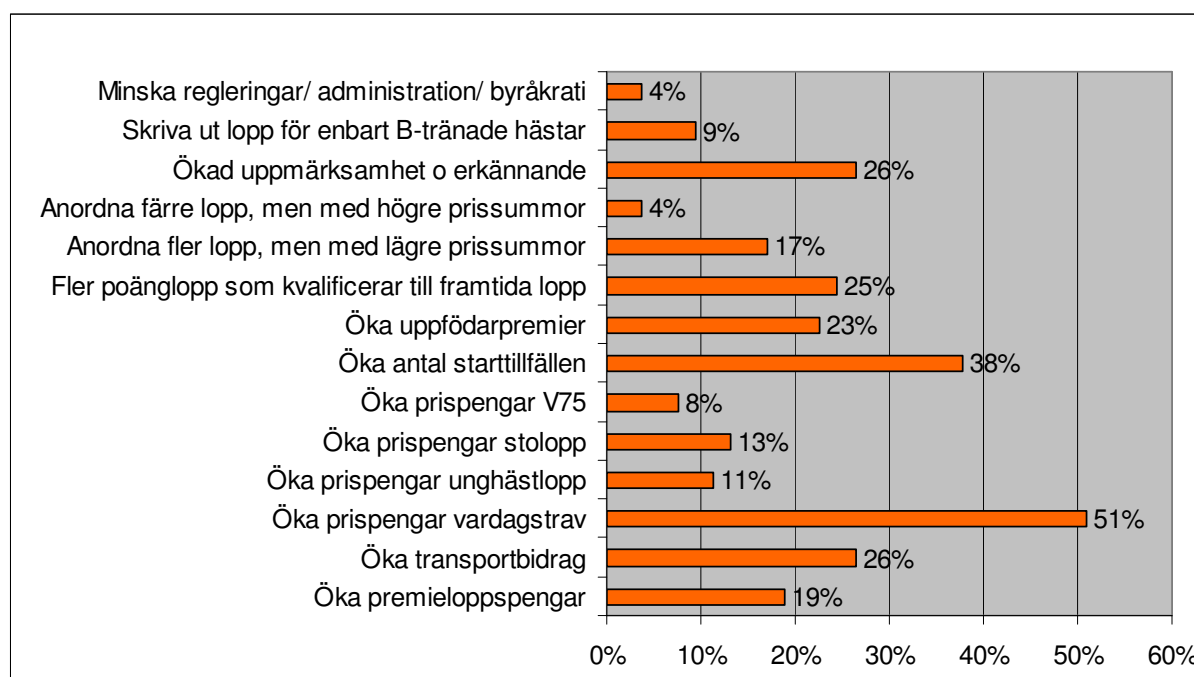
%	Inaktiva	
	För dåligt ekonomiskt utbyte	51%
	Minskat eget intresse för travet	6%
	Alltför arbets-/tidskrävande	6%
	Åldersskäl	2%
	Hälsoskäl	4%
	För få tävlingsmöjligheter	9%
	Bristfällig/svårtolkad kostnadsredovisning	2%
	Dålig kontakt med tränaren	4%
	För mycket administration, byråkrati och regler	6%
	Ej svar	45%

Nästan 95% av de som har svarat på denna fråga anger för dåligt ekonomiskt utbyte som ett skäl till att de inte längre är aktiva som travhästägare.

Övriga faktorer anges bara av ett fåtal av respondenterna (4-16%).

INAKTIVA: Fråga 35

Vad tycker du kunde ha gjorts för att förbättra din situation som hästägare?

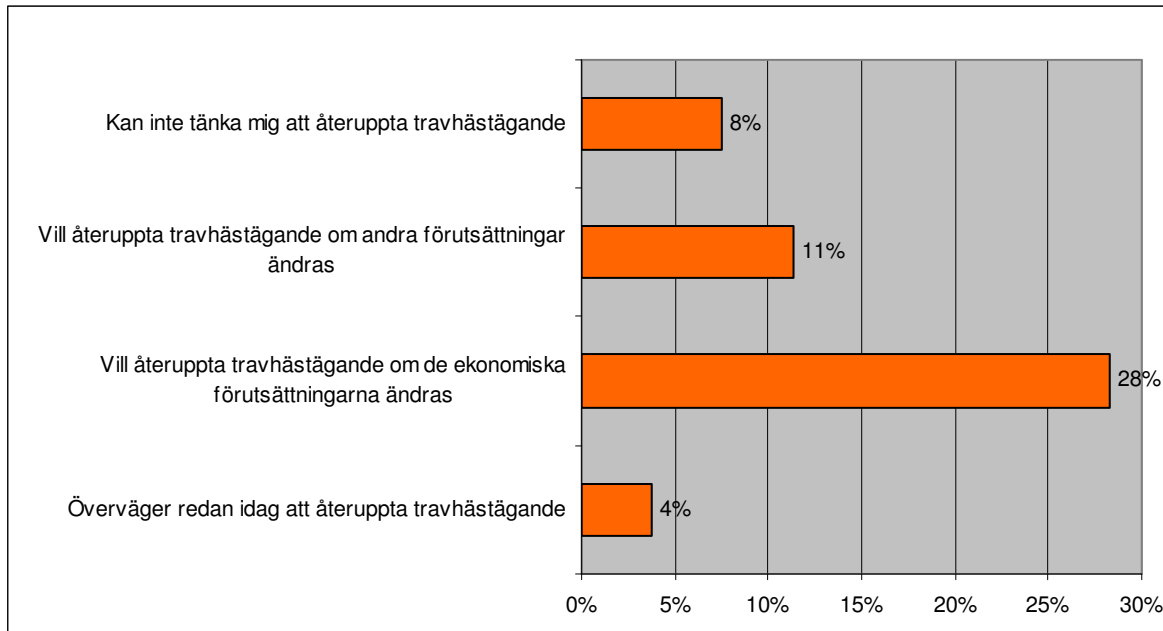


%	Inaktiva
	Öka premieloppspengar 19%
	Öka transportbidrag 26%
	Öka prispengar vardagstrav 51%
	Öka prispengar unghästlopp 11%
	Öka prispengar stolopp 13%
	Öka prispengar V75 8%
	Öka antal starttillfällen 38%
	Öka uppfödarpremier 23%
	Fler poänglopp som kvalificerar till framtida lopp 25%
	Anordna fler lopp, men med lägre prissummor 17%
	Anordna färre lopp, men med högre prissummor 4%
	Ökad uppmärksamhet o erkännande 26%
	Skriva ut lopp för enbart B-tränade hästar 9%
	Minska regleringar/ administration/ byråkrati 4%
	Ej svar 34%

Öka prispengar i vardagstravet (77% av de som har svarat) och öka antal travtillfällen (58% av de som har svarat) är de två punkter som anses skulle ha haft störst betydelse för att förbättra situationen för travhästägarna.

INAKTIVA: Fråga 36

Om du inte längre är aktiv som hästägare, vad är din inställning till att återuppta hästägandet?



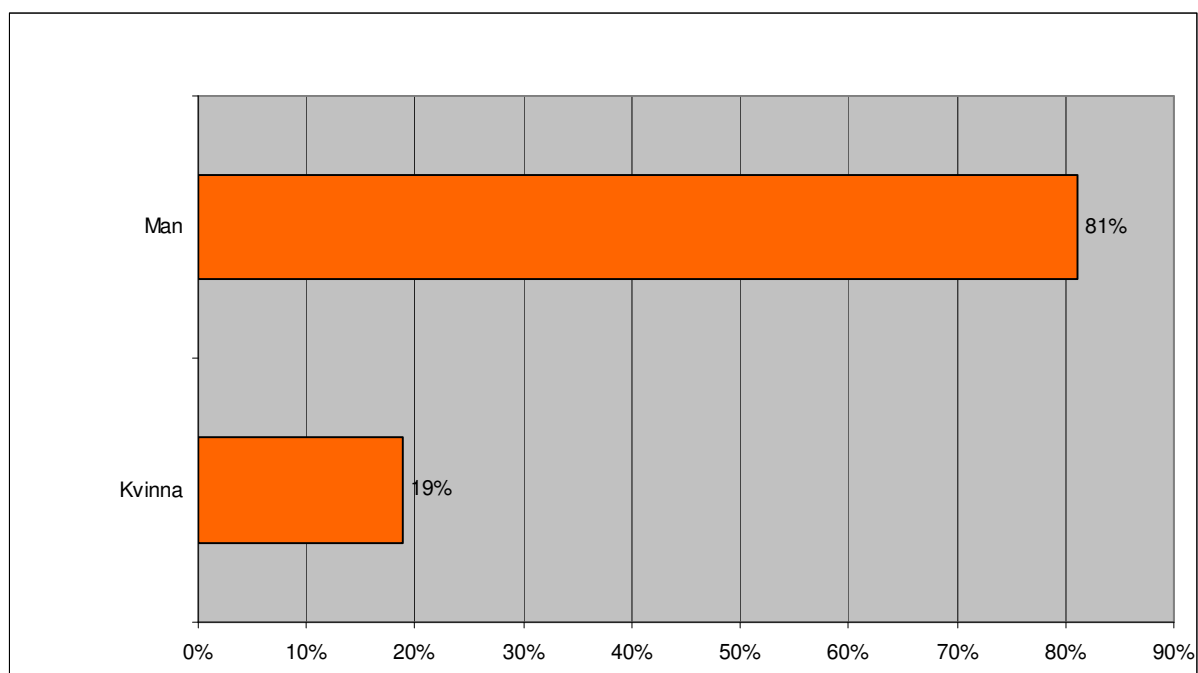
%	Inaktiva
Överväger redan idag att återuppta travhästägande	4%
Vill återuppta travhästägande om de ekonomiska förutsättningarna ändras	28%
Vill återuppta travhästägande om andra förutsättningar ändras	11%
Kan inte tänka mig att återuppta travhästägande	8%
Ej svar	49%

55% av de respondenter som har svarat på frågan anger att bara de ekonomiska förutsättningarna ändras så vill de återuppta sitt hästägande.

Bara 16% svarar att de inte kan tänka sig att återuppta hästägandet.

INAKTIVA: Fråga 37

Vilket kön tillhör du?

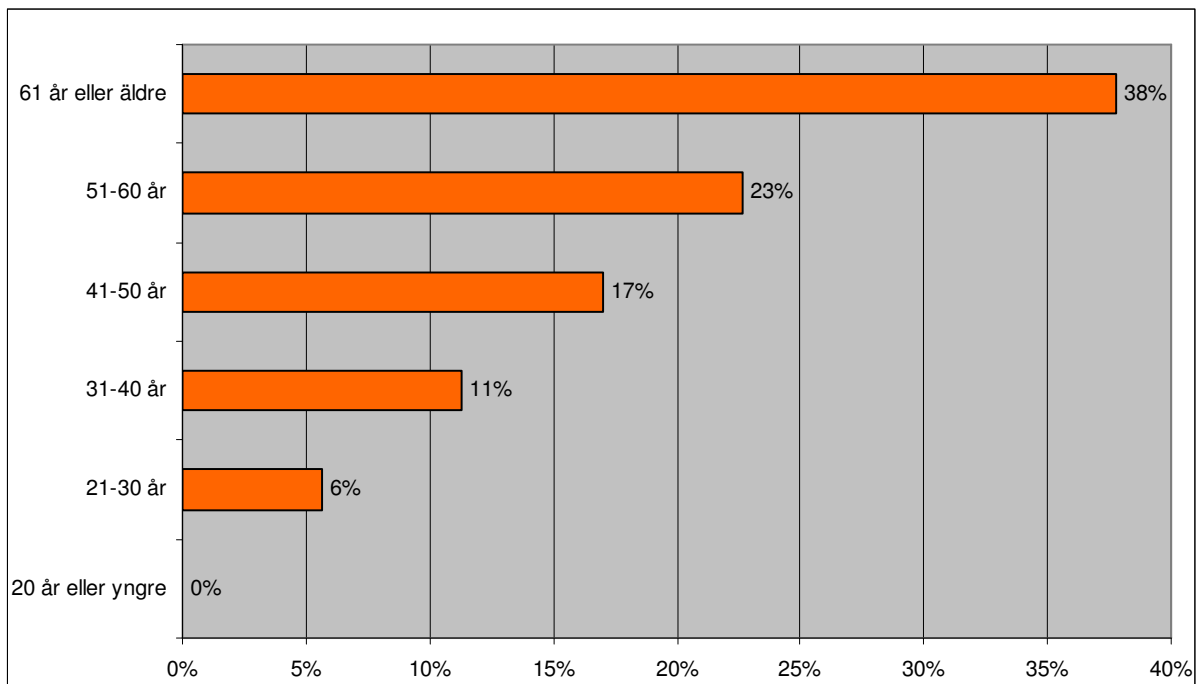


%	Inaktiva
	Kvinna 19%
	Man 81%
	Ej svar

Liksom för de aktiva travhästägarna är männen i stor majoritet i gruppen. Andelen kvinnor är dock lite mindre bland de inaktiva jmf med de aktiva hästägarna.

INAKTIVA: Fråga 38

Vilken är din ålder?



%	Inaktiva
20 år eller yngre	0%
21-30 år	6%
31-40 år	11%
41-50 år	17%
51-60 år	23%
61 år eller äldre	38%
Ej svar	6%

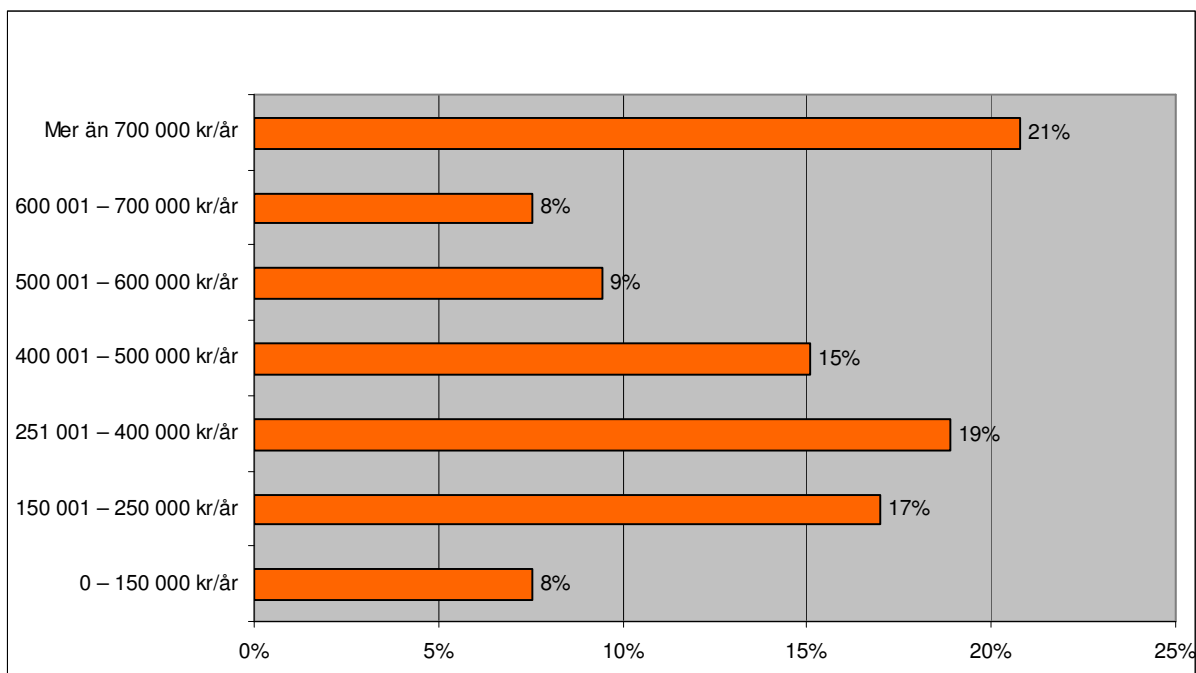
C:a 40 % av respondenterna är äldre än 60 år. I gruppen aktiva travhästägare är 33% äldre än 60 år. Detta tyder inte helt oväntat på att man slutar vara aktiv när man blir äldre...

6% är 21-30 år jämfört med 3 % i gruppen aktiva. En relativt stor andel av de unga travhästägarna blir alltså inaktiva.

Den genomsnittliga åldern är 54 år vilken är densamma som för de aktiva.

INAKTIVA: Fråga 39

Vad är hushållets sammanlagda årsinkomst (före skatt)?



%	Inaktiva
0 – 150 000 kr/år	8%
150 001 – 250 000 kr/år	17%
251 001 – 400 000 kr/år	19%
400 001 – 500 000 kr/år	15%
500 001 – 600 000 kr/år	9%
600 001 – 700 000 kr/år	8%
Mer än 700 000 kr/år	21%
Ej svar	4%

Över 20 % av de inaktiva travhästägarna uppger att hushållet har en sammanlagd årsinkomst på mer än 700 000 sek. Detta är nästan dubbelt så många jämfört mot gruppen aktiva travhästägare.

8. Tabellsammanställning

På efterföljande sidor redovisas i tabellform de resultat som uppkommit i de primära undersökningsgrupperna:

Del 1: Travhästägare

- Aktiva travhästägare
 - Ägare till A-tränade hästar
 - Ägare till B-tränade hästar

 - Ägande som Fysisk person
 - Ägande via Aktiebolag
 - Ägande via Handelsbolag/Kommanditbolag
- Inaktiva travhästägare

Del 2: Ridhästägare

De baser som använts i frågeställningarna framgår av respektive tabell.

1. På vilka sätt är du idag aktiv inom hästsport?

(Obs! Möjligt att ange flera svarsalternativ på denna fråga)

#		Tot Aktiva	A-trän	B-trän	Fys.pers.	Aktiebolag	HB/KB	Tot Inaktiva
	Travhästägare	379	152	227	212	52	115	28
	B-tränare	172	16	156	114	14	44	2
	A-tränare	9	8	1	5	4		
	Innehavare av annan licens (C-F)	10	2	8	9	1		1
	Uppfödare	162	53	109	94	24	44	13
	Medlem i travsällskap eller BAS-organisation	120	32	88	75	18	27	8
	Tävlings-/banfunktionär	10	1	9	5	3	2	1
	Hästkötare	49	9	40	30	4	15	2
	Annan anknytning till travsporten	21	8	13	15	2	4	9
	Ej aktiv inom travet	4	1	3	3		1	14
	Aktiv inom ridsport	8	1	7	5	1	2	6
	Ej svar	2	1	1	1	1		1
	Bas	412	159	253	235	56	121	53

%		Tot Aktiva	A-trän	B-trän	Fys.pers.	Aktiebolag	HB/KB	Tot Inaktiva
	Travhästägare	92%	96%	90%	90%	93%	95%	53%
	B-tränare	42%	10%	62%	49%	25%	36%	4%
	A-tränare	2%	5%	0%	2%	7%		
	Innehavare av annan licens (C-F)	2%	1%	3%	4%	2%		2%
	Uppfödare	39%	33%	43%	40%	43%	36%	25%
	Medlem i travsällskap eller BAS-organisation	29%	20%	35%	32%	32%	22%	15%
	Tävlings-/banfunktionär	2%	1%	4%	2%	5%	2%	2%
	Hästkötare	12%	6%	16%	13%	7%	12%	4%
	Annan anknytning till travsporten	5%	5%	5%	6%	4%	3%	17%
	Ej aktiv inom travet	1%	1%	1%	1%		1%	26%
	Aktiv inom ridsport	2%	1%	3%	2%	2%	2%	11%
	Ej svar	0%	1%	0%	0%	2%		2%

1b. På vilka sätt har du tidigare varit aktiv inom hästsport?

(Obs! Möjligt att ange flera svarsalternativ på denna fråga)

#		Totalt aktiva	A-trän	B-trän	Fys.pers.	Aktiebolag	HB/KB	Inaktiva
	Travhästägare							38
	B-tränare							9
	A-tränare							1
	Innehavare av annan licens (C-F)							16
	Uppfödare							11
	Medlem i travsällskap eller BAS-organisation							2
	Tävlings-/banfunktionär							9
	Hästkötare							5
	Annan anknytning till travsporten							1
	Ej aktiv inom travet							3
	Aktiv inom ridsport							6
	Ej svar							
	Bas							53

%		Totalt aktiva	A-trän	B-trän	Fys.pers.	Aktiebolag	HB/KB	Inaktiva
	Travhästägare							72%
	B-tränare							17%
	A-tränare							2%
	Innehavare av annan licens (C-F)							30%
	Uppfödare							21%
	Medlem i travsällskap eller BAS-organisation							4%
	Tävlings-/banfunktionär							17%
	Hästkötare							9%
	Annan anknytning till travsporten							2%
	Ej aktiv inom travet							6%
	Aktiv inom ridsport							
	Ej svar							11%

2. Vilken typ av hästar äger du idag?

(Obs! Möjligt att ange flera svarsalternativ på denna fråga)

#		Totalt aktiva	A-trän	B-trän	Fys.pers.	Aktiebolag	HB/KB	Inaktiva
	Varmblod	370	148	222	208	52	110	28
	Kallblod	90	22	68	57	9	24	4
	Fullblod	6	2	4	1	2	3	1
	Halvblod	12	5	7	6	4	2	4
	Islandshäst	2	1	1	2			2
	Ridponny	14	4	10	11	3		2
	Travponny	10	4	6	6	2	2	1
	Annan	2		2	1		1	1
	Ingen	1		1	1			20
	Ej svar	1	1			1		
Bas		412	159	253	235	56	121	53

%		Totalt aktiva	A-trän	B-trän	Fys.pers.	Aktiebolag	HB/KB	Inaktiva
	Varmblod	90%	93%	88%	89%	93%	91%	53%
	Kallblod	22%	14%	27%	24%	16%	20%	8%
	Fullblod	1%	1%	2%	0%	4%	2%	2%
	Halvblod	3%	3%	3%	3%	7%	2%	8%
	Islandshäst	0%	1%	0%	1%			4%
	Ridponny	3%	3%	4%	5%	5%		4%
	Travponny	2%	3%	2%	3%	4%	2%	2%
	Annan	0%		1%	0%		1%	2%
	Ingen	0%		0%	0%			38%
	Ej svar	0%	1%			2%		

2b. Vilken typ av hästar har du tidigare ägt?

(Obs! Möjligt att ange flera svarsalternativ på denna fråga)

#		Totalt aktiva	A-trän	B-trän	Fys.pers.	Aktiebolag	HB/KB	Inaktiva
	Varmblod							49
	Kallblod							7
	Fullblod							4
	Halvblod							4
	Islandshäst							1
	Ridponny							3
	Travponny							1
	Annan							
	Ej svar							1
Bas								53

%		Totalt aktiva	A-trän	B-trän	Fys.pers.	Aktiebolag	HB/KB	Inaktiva
	Varmblod							92%
	Kallblod							13%
	Fullblod							8%
	Halvblod							8%
	Islandshäst							2%
	Ridponny							6%
	Travponny							2%
	Annan							
	Ej svar							2%

3. Hur många år har du ägt häst (antal år från att första häst inskaffades)?

#		Totalt aktiva	A-trän	B-trän	Fys.pers.	Aktiebolag	HB/KB	Inaktiva
	0-5 år	57	35	22	32	3	22	13
	6-10 år	43	20	23	22	10	11	7
	11-15 år	27	17	10	8	9	10	9
	16-20 år	63	28	35	25	7	31	7
	21-25 år	40	13	27	26	5	9	8
	26-30 år	54	14	40	39	4	11	9
	31-35 år	46	11	35	27	5	14	0
	36-40 år	45	16	29	28	11	6	0
	Mer än 41 år	37	5	32	28	2	7	0
	Ej svar	0	0	0	0	0	0	0
Bas		412	159	253	235	56	121	53

%		Totalt aktiva	A-trän	B-trän	Fys.pers.	Aktiebolag	HB/KB	Inaktiva
	0-5 år	14%	22%	9%	14%	5%	18%	25%
	6-10 år	10%	13%	9%	9%	18%	9%	13%
	11-15 år	7%	11%	4%	3%	16%	8%	17%
	16-20 år	15%	18%	14%	11%	13%	26%	13%
	21-25 år	10%	8%	11%	11%	9%	7%	15%
	26-30 år	13%	9%	16%	17%	7%	9%	17%
	31-35 år	11%	7%	14%	11%	9%	12%	0%
	36-40 år	11%	10%	11%	12%	20%	5%	0%
	Mer än 41 år	9%	3%	13%	12%	4%	6%	0%
	Ej svar	0%	0%	0%	0%	0%	0%	0%

4. Hur väcktes ditt intresse för hästägande?

(Obs! Möjligt att ange flera svarsalternativ på denna fråga)

#		Totalt aktiva	A-trän	B-trän	Fys.pers.	Aktiebolag	HB/KB	Inaktiva
	Genom träning/skötsel av hästar	140	39	101	96	11	33	14
	Genom vänner/bekanta	156	73	83	76	29	51	21
	Genom mina barns hästintresse	30	15	15	18	4	8	10
	Genom ridsportsevenemang	15	4	11	11		4	3
	Genom besök på travbanor	165	71	94	83	24	58	28
	Genom spel på travsport	82	47	35	39	12	31	19
	Genom kollega/arbetskamrater	29	14	15	10	1	18	8
	Genom utbildnings-/ungdomsverksamhet	12	5	7	8		4	1
	Genom intresse för uppfödning	36	15	21	22	7	7	9
	Genom mäss/utskick/annan marknadsföringsaktivitet	12	5	7	9	1	2	
	Hästägande är en tradition i släkten/familjen	118	25	93	87	7	24	10
	Annand anledning	32	15	17	17	4	11	3
	Ej svar	2	2		1	1		
Bas		412	159	253	235	56	121	53

%		Totalt aktiva	A-trän	B-trän	Fys.pers.	Aktiebolag	HB/KB	Inaktiva
	Genom träning/skötsel av hästar	34%	25%	40%	41%	20%	27%	26%
	Genom vänner/bekanta	38%	46%	33%	32%	52%	42%	40%
	Genom mina barns hästintresse	7%	9%	6%	8%	7%	7%	19%
	Genom ridsportsevenemang	4%	3%	4%	5%		3%	6%
	Genom besök på travbanor	40%	45%	37%	35%	43%	48%	53%
	Genom spel på travsport	20%	30%	14%	17%	21%	26%	36%
	Genom kollega/arbetskamrater	7%	9%	6%	4%	2%	15%	15%
	Genom utbildnings-/ungdomsverksamhet	3%	3%	3%	3%		3%	2%
	Genom intresse för uppfödning	9%	9%	8%	9%	13%	6%	17%
	Genom mäss/utskick/annan marknadsföringsaktivitet	3%	3%	3%	4%	2%	2%	
	Hästägande är en tradition i släkten/familjen	29%	16%	37%	37%	13%	20%	19%
	Annand anledning	8%	9%	7%	7%	7%	9%	6%
	Ej svar	0%	1%		0%	2%		

5. Vilka är de viktigaste skälen för dig att äga tävlingshäst?

(Obs! Möjligt att ange flera svarsalternativ på denna fråga)

#		Totalt aktiva	A-trän	B-trän	Fys.pers.	Aktiebolag	HB/KB	Inaktiva
	Delaktighet i travsporten	174	69	105	98	24	52	25
	Närhet till hästar	245	69	176	151	29	65	18
	Kontakt med tränare/kuskar	94	47	47	52	11	31	17
	Delaktighet i social gemenskap	144	57	87	81	13	50	24
	Gemensam aktivitet för familjen	141	43	98	88	16	37	17
	Intresse och erkännande från omgivningen	30	11	19	21	2	7	3
	Att träna hästar	194	33	161	132	15	47	11
	Chans till förtjänstmöjligheter	136	55	81	76	17	43	15
	Spänningen kring tävlingsmomentet	263	100	163	140	39	84	39
	Upprätthålla tradition och kultur	58	15	43	40	5	13	2
	Följa hela kedjan från uppfödning till tävling	174	55	119	108	23	43	20
	Krydda spelupplevelsen	33	18	15	16	6	11	9
	Komplement till jordbruksverksamhet	52	12	40	45	5	2	1
	Annat	8	2	6	4	2	2	3
	Ej svar	2	2			2		
Bas		412	159	253	235	56	121	53

%		Totalt aktiva	A-trän	B-trän	Fys.pers.	Aktiebolag	HB/KB	Inaktiva
	Delaktighet i travsporten	42%	43%	42%	42%	43%	43%	47%
	Närhet till hästar	59%	43%	70%	64%	52%	54%	34%
	Kontakt med tränare/kuskar	23%	30%	19%	22%	20%	26%	32%
	Delaktighet i social gemenskap	35%	36%	34%	34%	23%	41%	45%
	Gemensam aktivitet för familjen	34%	27%	39%	37%	29%	31%	32%
	Intresse och erkännande från omgivningen	7%	7%	8%	9%	4%	6%	6%
	Att träna hästar	47%	21%	64%	56%	27%	39%	21%
	Chans till förtjänstmöjligheter	33%	35%	32%	32%	30%	36%	28%
	Spänningen kring tävlingsmomentet	64%	63%	64%	60%	70%	69%	74%
	Upprätthålla tradition och kultur	14%	9%	17%	17%	9%	11%	4%
	Följa hela kedjan från uppfödning till tävling	42%	35%	47%	46%	41%	36%	38%
	Krydda spelupplevelsen	8%	11%	6%	7%	11%	9%	17%
	Komplement till jordbruksverksamhet	13%	8%	16%	19%	9%	2%	2%
	Annat	2%	1%	2%	2%	4%	2%	6%
	Ej svar	0%	1%			4%		

INAKTIVA FRÅGEFORMULERING: Vilka var de viktigaste skälen för dig att äga tävlingshäst?

6. Vilka ser du som de största hindren för dig att vara verksam som hästägare?

(Obs! Möjligt att ange flera svarsalternativ på denna fråga)

#		Totalt aktiva	A-trän	B-trän	Fys.pers.	Aktiebolag	HB/KB	Inaktiva
	Svårt att hitta passande lopp	75	11	64	52	3	20	7
	Svårt att komma med i passande lopp	127	19	108	87	6	34	9
	Svårt att hitta bra hästar till rimliga priser	75	30	45	39	9	27	14
	Svårt att hitta andra att samäga med	22	11	11	11	2	9	6
	Svårt att få erkännande inom travet	24	6	18	13	1	10	4
	Svårt att få tiden att räcka till	77	19	58	43	9	25	2
	För höga löpande kostnader	248	105	143	131	31	86	34
	För långt steg upp till eliten	45	21	24	28	5	12	4
	Ojämliga villkor för träning/tävling	54	10	44	33	4	17	5
	Travet har blivit för kommersialiserat/industrialiserat	121	24	97	82	11	28	9
	Ger för dålig avkastning	188	75	113	104	30	54	25
	Är för mycket regleringar/administration/byråkrati	85	11	74	57	7	21	6
	Långa resor till tävlingar/stallet osv.	62	18	44	34	5	23	2
	Skador på hästen	87	39	48	48	12	27	17
	Bemöts inte som en viktig kund av tränaren	23	13	10	9	5	9	7
	Svårt att syna kostnader/kan ibland känna mig lurad	38	21	17	15	10	13	13
	Annat	12	5	7	4	5	3	7
	Ej svar	6	3	3		3	3	1
Bas		412	159	253	235	56	121	53

%		Totalt aktiva	A-trän	B-trän	Fys.pers.	Aktiebolag	HB/KB	Inaktiva
	Svårt att hitta passande lopp	18%	7%	25%	22%	5%	17%	13%
	Svårt att komma med i passande lopp	31%	12%	43%	37%	11%	28%	17%
	Svårt att hitta bra hästar till rimliga priser	18%	19%	18%	17%	16%	22%	26%
	Svårt att hitta andra att samäga med	5%	7%	4%	5%	4%	7%	11%
	Svårt att få erkännande inom travet	6%	4%	7%	6%	2%	8%	8%
	Svårt att få tiden att räcka till	19%	12%	23%	18%	16%	21%	4%
	För höga löpande kostnader	60%	66%	57%	56%	55%	71%	64%
	För långt steg upp till eliten	11%	13%	9%	12%	9%	10%	8%
	Ojämliga villkor för träning/tävling	13%	6%	17%	14%	7%	14%	9%
	Travet har blivit för kommersialiserat/industrialiserat	29%	15%	38%	35%	20%	23%	17%
	Ger för dålig avkastning	46%	47%	45%	44%	54%	45%	47%
	Är för mycket regleringar/administration/byråkrati	21%	7%	29%	24%	13%	17%	11%
	Långa resor till tävlingar/stallet osv.	15%	11%	17%	14%	9%	19%	4%
	Skador på hästen	21%	25%	19%	20%	21%	22%	32%
	Bemöts inte som en viktig kund av tränaren	6%	8%	4%	4%	9%	7%	13%
	Svårt att syna kostnader/kan ibland känna mig lurad	9%	13%	7%	6%	18%	11%	25%
	Annat	3%	3%	3%	2%	9%	2%	13%
	Ej svar	1%	2%	1%		5%	2%	2%

INAKTIVA FRÅGFORMULERING: Vilka såg du som de största hindren för dig att vara verksam som hästägare?

7. I denna enkät har hästägande definierats utifrån två kriterier:

- Hästen är registrerad i träning
- Ditt ägande uppgår till minst 2 % av hästen

Hur många hästar äger du som uppfyller båda ovanstående kriterier?

#		Totalt aktiva	A-trän	B-trän	Fys.pers.	Aktiebolag	HB/KB	Inaktiva
	Ingen häst	18	3	15	12	2	4	
	1 häst	96	53	43	51	9	36	
	2 hästar	108	29	79	66	12	30	
	3 hästar	61	21	40	30	8	23	
	4 hästar	46	19	27	25	9	12	
	5 hästar	38	15	23	23	5	10	
	6-10 hästar	33	14	19	21	7	5	
	11 hästar eller fler	10	4	6	5	4	1	
	Ej svar	2	1	1	2			
Bas		412	159	253	235	56	121	

%		Totalt aktiva	A-trän	B-trän	Fys.pers.	Aktiebolag	HB/KB	Inaktiva
	Ingen häst	4%	2%	6%	5%	4%	3%	
	1 häst	23%	33%	17%	22%	16%	30%	
	2 hästar	26%	18%	31%	28%	21%	25%	
	3 hästar	15%	13%	16%	13%	14%	19%	
	4 hästar	11%	12%	11%	11%	16%	10%	
	5 hästar	9%	9%	9%	10%	9%	8%	
	6-10 hästar	8%	9%	8%	9%	13%	4%	
	11 hästar eller fler	2%	3%	2%	2%	7%	1%	
	Ej svar	0%	1%	0%	1%			

8a. Av totalt antal hästar du äger (enl. F7) hur många är helägda som privatperson?

#		Totalt aktiva	A-trän	B-trän	Fys.pers.	Aktiebolag	HB/KB	Inaktiva
	Ingen häst	262	115	147	96	53	113	
	1 häst	62	19	43	57		5	
	2 hästar	40	8	32	36	2	2	
	3 hästar	19	10	9	19			
	4 hästar	11	4	7	11			
	5 hästar	7	1	6	7			
	6-10 hästar	5		5	5			
	11 hästar eller fler	2		2	2			
	Ej svar	4	2	2	2	1	1	
Bas		412	159	253	235	56	121	

%		Totalt aktiva	A-trän	B-trän	Fys.pers.	Aktiebolag	HB/KB	Inaktiva
	Ingen häst	64%	72%	58%	41%	95%	93%	
	1 häst	15%	12%	17%	24%		4%	
	2 hästar	10%	5%	13%	15%	4%	2%	
	3 hästar	5%	6%	4%	8%			
	4 hästar	3%	3%	3%	5%			
	5 hästar	2%	1%	2%	3%			
	6-10 hästar	1%		2%	2%			
	11 hästar eller fler	0%		1%	1%			
	Ej svar	1%	1%	1%	1%	2%	1%	

8b. Av totalt antal hästar du äger (enl. F7) hur många är helägda via helägt bolag?

#		Totalt aktiva	A-trän	B-trän	Fys.pers.	Aktiebolag	HB/KB	Inaktiva
	Ingen häst	280	102	178	203	14	63	
	1 häst	34	16	18	8	7	19	
	2 hästar	38	15	23	10	10	18	
	3 hästar	19	7	12	4	8	7	
	4 hästar	19	10	9	6	8	5	
	5 hästar	11	4	7	1	5	5	
	6-10 hästar	7	2	5	1	3	3	
	11 hästar eller fler	2	2			1	1	
	Ej svar	2	1	1	2			
Bas		412	159	253	235	56	121	

%		Totalt aktiva	A-trän	B-trän	Fys.pers.	Aktiebolag	HB/KB	Inaktiva
	Ingen häst	68%	64%	70%	86%	25%	52%	
	1 häst	8%	10%	7%	3%	13%	16%	
	2 hästar	9%	9%	9%	4%	18%	15%	
	3 hästar	5%	4%	5%	2%	14%	6%	
	4 hästar	5%	6%	4%	3%	14%	4%	
	5 hästar	3%	3%	3%	0%	9%	4%	
	6-10 hästar	2%	1%	2%	0%	5%	2%	
	11 hästar eller fler	0%	1%			2%	1%	
	Ej svar	0%	1%	0%	1%			

9a. Av totalt antal hästar du äger (enl. F7) hur många är andelsägda som privatperson?

#		Totalt aktiva	A-trän	B-trän	Fys.pers.	Aktiebolag	HB/KB	Inaktiva
	Ingen häst	291	123	168	135	52	104	
	1 häst	60	22	38	42	3	15	
	2 hästar	31	4	27	29		2	
	3 hästar	17	4	13	17			
	4 häster	6	3	3	6			
	5 hästar	3		3	3			
	6-10 hästar	3	2	1	3			
	11 hästar eller fler							
	Ej svar	1	1			1		
Bas		412	159	253	235	56	121	

%		Totalt aktiva	A-trän	B-trän	Fys.pers.	Aktiebolag	HB/KB	Inaktiva
	Ingen häst	71%	77%	66%	57%	93%	86%	
	1 häst	15%	14%	15%	18%	5%	12%	
	2 hästar	8%	3%	11%	12%		2%	
	3 hästar	4%	3%	5%	7%			
	4 häster	1%	2%	1%	3%			
	5 hästar	1%		1%	1%			
	6-10 hästar	1%	1%	0%	1%			
	11 hästar eller fler							
	Ej svar	0%	1%			2%		

9b. Av totalt antal hästar du äger (enl. F7) hur många är andelsägda via helägt bolag?

#		Totalt aktiva	A-trän	B-trän	Fys.pers.	Aktiebolag	HB/KB	Inaktiva
	Ingen häst	329	114	215	212	29	88	
	1 häst	34	18	16	7	13	14	
	2 hästar	28	13	15	11	7	10	
	3 hästar	10	6	4	2	2	6	
	4 häster	4	1	3	2		2	
	5 hästar	2	2			1	1	
	6-10 hästar	4	4		1	3		
	11 hästar eller fler	1	1			1		
	Ej svar							
	Bas	412	159	253	235	56	121	

%		Totalt aktiva	A-trän	B-trän	Fys.pers.	Aktiebolag	HB/KB	Inaktiva
	Ingen häst	80%	72%	85%	90%	52%	73%	
	1 häst	8%	11%	6%	3%	23%	12%	
	2 hästar	7%	8%	6%	5%	13%	8%	
	3 hästar	2%	4%	2%	1%	4%	5%	
	4 häster	1%	1%	1%	1%		2%	
	5 hästar	0%	1%			2%	1%	
	6-10 hästar	1%	3%		0%	5%		
	11 hästar eller fler	0%	1%			2%		
	Ej svar							

9c. Av totalt antal hästar du äger (enl. F7) hur många är andelsägda via delägt bolag?

#		Totalt aktiva	A-trän	B-trän	Fys.pers.	Aktiebolag	HB/KB	Inaktiva
	Ingen häst	330	110	220	218	46	66	
	1 häst	39	26	13	6	6	27	
	2 hästar	19	9	10	4	1	14	
	3 hästar	9	4	5	1	1	7	
	4 häster	5	4	1		1	4	
	5 hästar	3	3		1		2	
	6-10 hästar	5	2	3	4		1	
	11 hästar eller fler	1		1	1			
	Ej svar	1	1			1		
	Bas	412	159	253	235	56	121	

%		Totalt aktiva	A-trän	B-trän	Fys.pers.	Aktiebolag	HB/KB	Inaktiva
	Ingen häst	80%	69%	87%	93%	82%	55%	
	1 häst	9%	16%	5%	3%	11%	22%	
	2 hästar	5%	6%	4%	2%	2%	12%	
	3 hästar	2%	3%	2%	0%	2%	6%	
	4 häster	1%	3%	0%		2%	3%	
	5 hästar	1%	2%		0%		2%	
	6-10 hästar	1%	1%	1%	2%		1%	
	11 hästar eller fler	0%		0%	0%			
	Ej svar	0%	1%			2%		

10a. Av totalt antal hästar du äger (enl. F7) hur många är i träning hos A-tränare (professionell tränare)?

#		Totalt aktiva	A-trän	B-trän	Fys.pers.	Aktiebolag	HB/KB	Inaktiva
	Ingen häst	222	10	212	148	19	55	
	1 häst	93	67	26	46	10	37	
	2 hästar	39	33	6	20	7	12	
	3 hästar	21	18	3	7	6	8	
	4 hästar	16	12	4	6	5	5	
	5 hästar	12	11	1	4	5	3	
	6-10 hästar	6	6		2	3	1	
	11 hästar eller fler	2	2		1	1		
	Ej svar	1		1	1			
	Bas	412	159	253	235	56	121	

%		Totalt aktiva	A-trän	B-trän	Fys.pers.	Aktiebolag	HB/KB	Inaktiva
	Ingen häst	54%	6%	84%	63%	34%	45%	
	1 häst	23%	42%	10%	20%	18%	31%	
	2 hästar	9%	21%	2%	9%	13%	10%	
	3 hästar	5%	11%	1%	3%	11%	7%	
	4 hästar	4%	8%	2%	3%	9%	4%	
	5 hästar	3%	7%	0%	2%	9%	2%	
	6-10 hästar	1%	4%		1%	5%	1%	
	11 hästar eller fler	0%	1%		0%	2%		
	Ej svar	0%		0%	0%			

10b. Av totalt antal hästar du äger (enl. F7) :hur många är i träning hos B-tränare (amatörtränare)?

#		Totalt aktiva	A-trän	B-trän	Fys.pers.	Aktiebolag	HB/KB	Inaktiva
	Ingen häst	158	120	38	77	30	51	
	1 häst	87	22	65	54	8	25	
	2 hästar	81	9	72	47	9	25	
	3 hästar	35	2	33	25	3	7	
	4 häster	18	1	17	11	3	4	
	5 hästar	15	1	14	9	2	4	
	6-10 hästar	15	2	13	12		3	
	11 hästar eller fler	1		1		1		
	Ej svar	2	2				2	
	Bas	412	159	253	235	56	121	

%		Totalt aktiva	A-trän	B-trän	Fys.pers.	Aktiebolag	HB/KB	Inaktiva
	Ingen häst	38%	75%	15%	33%	54%	42%	
	1 häst	21%	14%	26%	23%	14%	21%	
	2 hästar	20%	6%	28%	20%	16%	21%	
	3 hästar	8%	1%	13%	11%	5%	6%	
	4 häster	4%	1%	7%	5%	5%	3%	
	5 hästar	4%	1%	6%	4%	4%	3%	
	6-10 hästar	4%	1%	5%	5%		2%	
	11 hästar eller fler	0%		0%		2%		
	Ej svar	0%	1%				2%	

11. Av totalt antal hästar du har i träning hos A-tränare (enl. F10), hur många är helägda?

#		Totalt aktiva	A-trän	B-trän	Fys.pers.	Aktiebolag	HB/KB	Inaktiva
	Ingen häst	312	78	234	182	33	97	
	1 häst	58	43	15	34	8	16	
	2 hästar	21	18	3	10	6	5	
	3 hästar	9	8	1	6	2	1	
	4 hästar	6	6		2	3	1	
	5 hästar	4	4			3	1	
	6-10 hästar	1	1			1		
	11 hästar eller fler	1	1		1			
	Ej svar							
	Bas	412	159	253	235	56	121	

%		Totalt aktiva	A-trän	B-trän	Fys.pers.	Aktiebolag	HB/KB	Inaktiva
	Ingen häst	76%	49%	92%	77%	59%	80%	
	1 häst	14%	27%	6%	14%	14%	13%	
	2 hästar	5%	11%	1%	4%	11%	4%	
	3 hästar	2%	5%	0%	3%	4%	1%	
	4 hästar	1%	4%		1%	5%	1%	
	5 hästar	1%	3%			5%	1%	
	6-10 hästar	0%	1%			2%		
	11 hästar eller fler	0%	1%		0%			
	Ej svar							

12. Av totalt antal hästar du har i träning hos B-tränare (enl. F10), hur många är helägda?

#		Totalt aktiva	A-trän	B-trän	Fys.pers.	Aktiebolag	HB/KB	Inaktiva
	Ingen häst	249	140	109	132	33	84	
	1 häst	62	11	51	41	8	13	
	2 hästar	52	5	47	33	7	12	
	3 hästar	22	2	20	14	4	4	
	4 häster	11		11	7	1	3	
	5 hästar	9		9	5	1	3	
	6-10 hästar	6		6	3	1	2	
	11 hästar eller fler							
	Ej svar	1	1			1		
	Bas	412	159	253	235	56	121	

%		Totalt aktiva	A-trän	B-trän	Fys.pers.	Aktiebolag	HB/KB	Inaktiva
	Ingen häst	60%	88%	43%	56%	59%	69%	
	1 häst	15%	7%	20%	17%	14%	11%	
	2 hästar	13%	3%	19%	14%	13%	10%	
	3 hästar	5%	1%	8%	6%	7%	3%	
	4 häster	3%		4%	3%	2%	2%	
	5 hästar	2%		4%	2%	2%	2%	
	6-10 hästar	1%		2%	1%	2%	2%	
	11 hästar eller fler							
	Ej svar	0%	1%			2%		

13. Vilka ägarformer tillämpas i de fall du äger häst (helt eller delvis) i bolagsform?

(Obs! Möjligt att ange flera svarsalternativ på denna fråga)

#		Totalt aktiva	A-trän	B-trän	Fys.pers.	Aktiebolag	HB/KB	Inaktiva
	Enskild firma	78	32	46	73		5	
	Enkelt bolag	13	1	12	12		1	
	Handelsbolag	133	59	74	18	9	106	
	Kommanditbolag	16	11	5	3	3	10	
	Aktiebolag	72	45	27	12	54	6	
	Ekonomisk Förening							
	Jordbruksverksamhet	75	13	62	73	2		
	Ej svar							
Bas		412	159	253	235	56	121	

%		Totalt aktiva	A-trän	B-trän	Fys.pers.	Aktiebolag	HB/KB	Inaktiva
	Enskild firma	19%	20%	18%	31%		4%	
	Enkelt bolag	3%	1%	5%	5%		1%	
	Handelsbolag	32%	37%	29%	8%	16%	88%	
	Kommanditbolag	4%	7%	2%	1%	5%	8%	
	Aktiebolag	17%	28%	11%	5%	96%	5%	
	Ekonomisk Förening							
	Jordbruksverksamhet	18%	8%	25%	31%	4%		
	Ej svar							

14. Om du äger häst via bolag, ange hur många bolagsmän/aktieägare som ingår i det hästägande bolag du senast gick med i som delägare.

#		Totalt aktiva	A-trän	B-trän	Fys.pers.	Aktiebolag	HB/KB	Inaktiva
	1 ägare	43	23	20	15	22	6	
	2 ägare	96	39	57	19	16	61	
	3 ägare	26	15	11	8	8	10	
	4 ägare	13	6	7	3	1	9	
	5 eller fler ägare	36	22	14	9	3	24	
	Ej svar	198	54	144	181	6	11	
Bas		412	159	253	235	56	121	

%		Totalt aktiva	A-trän	B-trän	Fys.pers.	Aktiebolag	HB/KB	Inaktiva
	1 ägare	10%	14%	8%	6%	39%	5%	
	2 ägare	23%	25%	23%	8%	29%	50%	
	3 ägare	6%	9%	4%	3%	14%	8%	
	4 ägare	3%	4%	3%	1%	2%	7%	
	5 eller fler ägare	9%	14%	6%	4%	5%	20%	
	Ej svar	48%	34%	57%	77%	11%	9%	

15. Vilka är de viktigaste faktorerna för dig vid val av ägarform?

(Obs! Möjligt att ange flera svarsalternativ på denna fråga)

#	Totalt aktiva	A-trän	B-trän	Fys.pers.	Aktiebolag	HB/KB	Inaktiva
Personlig ekonomisk risk	118	50	68	69	17	32	
Lika villkor för samtliga delägare	112	44	68	58	3	51	
Skattekonsekvenser	112	54	58	37	27	48	
Belåningsmöjligheter	3	2	1			3	
Säkring av insatskapital	10	5	5	4	2	4	
Säkring av företagsstyrning och revision	15	9	6	3	7	5	
Annat	78	20	58	47	13	18	
Ej svar							
Bas	412	159	253	235	56	121	

%	Totalt aktiva	A-trän	B-trän	Fys.pers.	Aktiebolag	HB/KB	Inaktiva
Personlig ekonomisk risk	29%	31%	27%	29%	30%	26%	
Lika villkor för samtliga delägare	27%	28%	27%	25%	5%	42%	
Skattekonsekvenser	27%	34%	23%	16%	48%	40%	
Belåningsmöjligheter	1%	1%	0%			2%	
Säkring av insatskapital	2%	3%	2%	2%	4%	3%	
Säkring av företagsstyrning och revision	4%	6%	2%	1%	13%	4%	
Annat	19%	13%	23%	20%	23%	15%	
Ej svar							

16. Ange vilka organisationer/företag du är medlem/delägare i?

(Obs! Möjligt att ange flera svarsalternativ på denna fråga)

#		Totalt aktiva	A-trän	B-trän	Fys.pers.	Aktiebolag	HB/KB	Inaktiva
	ASVT	110	38	72	59	19	32	
	BTR	124	12	112	77	10	37	
	RST	49	8	41	31	6	12	
	Sleipner	66	13	53	43	5	18	
	SPTF	12	6	6	8	2	2	
	STaR	35	2	33	22	4	9	
	TR	10	9	1	7	3		
	Travsällskap	118	45	73	66	19	33	
	Travkompaniet	4	2	2	1		3	
	Guldstallet	14	7	7	8	1	5	
	Annan travorganisation	45	20	25	25	5	15	
	Ej svar	112	58	54	58	17	37	
Bas		412	159	253	235	56	121	

%		Totalt aktiva	A-trän	B-trän	Fys.pers.	Aktiebolag	HB/KB	Inaktiva
	ASVT	27%	24%	28%	25%	34%	26%	
	BTR	30%	8%	44%	33%	18%	31%	
	RST	12%	5%	16%	13%	11%	10%	
	Sleipner	16%	8%	21%	18%	9%	15%	
	SPTF	3%	4%	2%	3%	4%	2%	
	STaR	8%	1%	13%	9%	7%	7%	
	TR	2%	6%	0%	3%	5%		
	Travsällskap	29%	28%	29%	28%	34%	27%	
	Travkompaniet	1%	1%	1%	0%		2%	
	Guldstallet	3%	4%	3%	3%	2%	4%	
	Annan travorganisation	11%	13%	10%	11%	9%	12%	
	Ej svar	27%	36%	21%	25%	30%	31%	

17. Vilka av dessa kontakter har du med häst, tränare och hästskötare?

(Obs! Möjligt att ange flera svarsalternativ på denna fråga)

#		Totalt aktiva	A-trän	B-trän	Fys.pers.	Aktiebolag	HB/KB	Inaktiva
	Tränar hästen själv som B-tränare	172	13	159	115	14	43	7
	Deltar i den dagliga skötseln av hästen	162	24	138	106	13	43	15
	Assisterar i träningsverksamheten	57	21	36	39	9	9	5
	Besöker stall	199	121	78	101	34	64	39
	Kör långsamt med hästen	94	27	67	61	9	24	10
	Diskuterar tävlingsplanering	121	60	61	66	21	34	12
	Följer med tränare och häst när det är tävling	166	78	88	97	28	41	29
	Ej svar	15	9	6	5	5	5	3
Bas		412	159	253	235	56	121	53

%		Totalt aktiva	A-trän	B-trän	Fys.pers.	Aktiebolag	HB/KB	Inaktiva
	Tränar hästen själv som B-tränare	42%	8%	63%	49%	25%	36%	13%
	Deltar i den dagliga skötseln av hästen	39%	15%	55%	45%	23%	36%	28%
	Assisterar i träningsverksamheten	14%	13%	14%	17%	16%	7%	9%
	Besöker stall	48%	76%	31%	43%	61%	53%	74%
	Kör långsamt med hästen	23%	17%	26%	26%	16%	20%	19%
	Diskuterar tävlingsplanering	29%	38%	24%	28%	38%	28%	23%
	Följer med tränare och häst när det är tävling	40%	49%	35%	41%	50%	34%	55%
	Ej svar	4%	6%	2%	2%	9%	4%	6%

INAKTIVA FRÅGEFORMULERING: Vilka kontakter hade du med häst, tränare och hästskötare?

18. Hur skulle du betygsätta den relation du har med tränaren/tränarna?

#		Totalt aktiva	A-trän	B-trän	Fys.pers.	Aktiebolag	HB/KB	Inaktiva
	Mycket god	155	66	89	90	21	44	19
	Ganska god	65	46	19	32	11	22	15
	Varken bra eller dålig	32	23	9	15	7	10	10
	Ganska dålig	5	4	1	1	1	3	1
	Mycket dålig	4	3	1	1	1	2	2
	Tränar hästen själv	94	4	90	59	5	30	
	Ej svar	57	13	44	37	10	10	6
Bas		412	159	253	235	56	121	53

%		Totalt aktiva	A-trän	B-trän	Fys.pers.	Aktiebolag	HB/KB	Inaktiva
	Mycket god	38%	42%	35%	38%	38%	36%	36%
	Ganska god	16%	29%	8%	14%	20%	18%	28%
	Varken bra eller dålig	8%	14%	4%	6%	13%	8%	19%
	Ganska dålig	1%	3%	0%	0%	2%	2%	2%
	Mycket dålig	1%	2%	0%	0%	2%	2%	4%
	Tränar hästen själv	23%	3%	36%	25%	9%	25%	
	Ej svar	14%	8%	17%	16%	18%	8%	11%

INAKTIVA FRÅGEFORMULERING: Hur skulle du betygsätta den relation du hade med tränaren/tränarna?

19. Vilka kontakter har du med övriga andelsägare (om du äger andelar i någon häst)?

(Obs! Möjligt att ange flera svarsalternativ på denna fråga)

#		Totalt aktiva	A-trän	B-trän	Fys.pers.	Aktiebolag	HB/KB	Inaktiva
	Informationsblad	14	10	4	4	3	7	8
	Gemensam webbsida	13	8	5	1	2	10	1
	Möten och träffar	70	31	39	29	7	34	16
	Gemensamma resor	48	31	17	19	7	22	7
	Personlig kontakt med hästens ägarföreträdare	78	35	43	36	5	37	12
	Personlig kontakt med ett fåtal av övriga andelsägare	35	23	12	13	4	18	6
	Personlig kontakt med alla övriga andelsägare	148	56	92	68	26	54	24
	Ingen personlig kontakt med någon andelsägare	8	4	4	4	2	2	1
	Annan	0	0	0	0	0	0	2
	Ej svar	151	52	99	116	20	15	11
Bas		412	159	253	235	56	121	53

%		Totalt aktiva	A-trän	B-trän	Fys.pers.	Aktiebolag	HB/KB	Inaktiva
	Informationsblad	3%	6%	2%	2%	5%	6%	15%
	Gemensam webbsida	3%	5%	2%	0%	4%	8%	2%
	Möten och träffar	17%	19%	15%	12%	13%	28%	30%
	Gemensamma resor	12%	19%	7%	8%	13%	18%	13%
	Personlig kontakt med hästens ägarföreträdare	19%	22%	17%	15%	9%	31%	23%
	Personlig kontakt med ett fåtal av övriga andelsägare	8%	14%	5%	6%	7%	15%	11%
	Personlig kontakt med alla övriga andelsägare	36%	35%	36%	29%	46%	45%	45%
	Ingen personlig kontakt med någon andelsägare	2%	3%	2%	2%	4%	2%	2%
	Annan	0%	0%	0%	0%	0%	0%	4%
	Ej svar	37%	33%	39%	49%	36%	12%	21%

INAKTIVA FRÅGEFORMULERING: Vilka kontakter hade du med övriga andelsägare (om du ägde häst via andelsägande)?

20. Hur många hästar i tävlingsbar ålder 2006 som samtidigt var registrerade i träning.

#		Totalt aktiva	A-trän	B-trän	Fys.pers.	Aktiebolag	HB/KB	Inaktiva
	Ingen häst	40	19	21	27	4	9	
	1 häst	131	59	72	74	12	45	
	2 hästar	110	31	79	60	12	38	
	3 hästar	54	27	27	29	12	13	
	4 häster	37	12	25	24	5	8	
	5 hästar	18	3	15	7	5	6	
	6-10 hästar	17	3	14	12	4	1	
	11 hästar eller fler	5	5		2	2	1	
	Ej svar							
Bas		412	159	253	235	56	121	

%		Totalt aktiva	A-trän	B-trän	Fys.pers.	Aktiebolag	HB/KB	Inaktiva
	Ingen häst	10%	12%	8%	11%	7%	7%	
	1 häst	32%	37%	28%	31%	21%	37%	
	2 hästar	27%	19%	31%	26%	21%	31%	
	3 hästar	13%	17%	11%	12%	21%	11%	
	4 häster	9%	8%	10%	10%	9%	7%	
	5 hästar	4%	2%	6%	3%	9%	5%	
	6-10 hästar	4%	2%	6%	5%	7%	1%	
	11 hästar eller fler	1%	3%		1%	4%	1%	
	Ej svar							

21. Hur många starter genomförde dina hästar (enl. F20) totalt under 2006?

#		Totalt aktiva	A-trän	B-trän	Fys.pers.	Aktiebolag	HB/KB	Inaktiva
	Inga starter	121	47	74	78	13	30	
	1-5 starter	76	26	50	44	10	22	
	6-10 starter	52	19	33	30	3	19	
	11-20 starter	91	40	51	46	12	33	
	21-50 starter	59	24	35	28	16	15	
	Mer än 50 starter	13	3	10	9	2	2	
	Ej svar							
Bas		412	159	253	235	56	121	

%		Totalt aktiva	A-trän	B-trän	Fys.pers.	Aktiebolag	HB/KB	Inaktiva
	Inga starter	29%	30%	29%	33%	23%	25%	
	1-5 starter	18%	16%	20%	19%	18%	18%	
	6-10 starter	13%	12%	13%	13%	5%	16%	
	11-20 starter	22%	25%	20%	20%	21%	27%	
	21-50 starter	14%	15%	14%	12%	29%	12%	
	Mer än 50 starter	3%	2%	4%	4%	4%	2%	
	Ej svar							

22. Hur många gånger anmälde ni till start, men saknade poäng för att komma med i loppet totalt under 2006?

#		Totalt aktiva	A-trän	B-trän	Fys.pers.	Aktiebolag	HB/KB	Inaktiva
	Inga starter	246	105	141	132	36	78	
	1-5 starter	73	30	43	38	11	24	
	6-10 starter	43	13	30	29	5	9	
	11-20 starter	26	9	17	21	1	4	
	21-50 starter	14	1	13	10	1	3	
	Mer än 50 starter	7		7	4	2	1	
	Ej svar	3	1	2	1		2	
Bas		412	159	253	235	56	121	

%		Totalt aktiva	A-trän	B-trän	Fys.pers.	Aktiebolag	HB/KB	Inaktiva
	Inga starter	60%	66%	56%	56%	64%	64%	
	1-5 starter	18%	19%	17%	16%	20%	20%	
	6-10 starter	10%	8%	12%	12%	9%	7%	
	11-20 starter	6%	6%	7%	9%	2%	3%	
	21-50 starter	3%	1%	5%	4%	2%	2%	
	Mer än 50 starter	2%		3%	2%	4%	1%	
	Ej svar	1%	1%	1%	0%		2%	

23. Hur ofta besöker du en travtävling? Kryssa i det alternativ som stämmer bäst överens med dig.

#		Totalt aktiva	A-trän	B-trän	Fys.pers.	Aktiebolag	HB/KB	Inaktiva
	1-2 gånger per år	34	13	21	18	5	11	
	1 gång per kvartal	35	13	22	19	4	12	
	1 gång per månad	106	56	50	54	14	38	
	1 gång per varannan vecka	120	32	88	68	13	39	
	1 gång per vecka eller mer	99	38	61	66	15	18	
	Aldrig	4	1	3	4			
	Ej svar	14	6	8	6	5	3	
Bas		412	159	253	235	56	121	

%		Totalt aktiva	A-trän	B-trän	Fys.pers.	Aktiebolag	HB/KB	Inaktiva
	1-2 gånger per år	8%	8%	8%	8%	9%	9%	
	1 gång per kvartal	8%	8%	9%	8%	7%	10%	
	1 gång per månad	26%	35%	20%	23%	25%	31%	
	1 gång per varannan vecka	29%	20%	35%	29%	23%	32%	
	1 gång per vecka eller mer	24%	24%	24%	28%	27%	15%	
	Aldrig	1%	1%	1%	2%			
	Ej svar	3%	4%	3%	3%	9%	2%	

24. Hur ofta har du besökt en travtävling då egen häst startat under senaste 12 mån?

#		Totalt aktiva	A-trän	B-trän	Fys.pers.	Aktiebolag	HB/KB	Inaktiva
	Inga starter	120	42	78	73	13	34	
	1-5 starter	101	40	61	56	12	33	
	6-10 starter	72	40	32	34	10	28	
	11-20 starter	67	25	42	39	11	17	
	21-50 starter	44	11	33	27	8	9	
	Mer än 50 starter	6	1	5	4	2		
	Ej svar	2		2	2			
Bas		412	159	253	235	56	121	

%		Totalt aktiva	A-trän	B-trän	Fys.pers.	Aktiebolag	HB/KB	Inaktiva
	Inga starter	29%	26%	31%	31%	23%	28%	
	1-5 starter	25%	25%	24%	24%	21%	27%	
	6-10 starter	17%	25%	13%	14%	18%	23%	
	11-20 starter	16%	16%	17%	17%	20%	14%	
	21-50 starter	11%	7%	13%	11%	14%	7%	
	Mer än 50 starter	1%	1%	2%	2%	4%		
	Ej svar	0%		1%	1%			

25. Hur ofta spelar du på travet?

#	Totalt aktiva	A-trän	B-trän	Fys.pers.	Aktiebolag	HB/KB	Inaktiva
1-2 gånger per år	27	7	20	19	1	7	
1 gång per kvartal	24	8	16	16	2	6	
1 gång per månad	40	9	31	22	6	12	
1 gång per varannan vecka	61	22	39	38	9	14	
1 gång per vecka eller mer	234	107	127	119	35	80	
Aldrig	19	3	16	16	2	1	
Ej svar	7	3	4	5	1	1	
Bas	412	159	253	235	56	121	

%	Totalt aktiva	A-trän	B-trän	Fys.pers.	Aktiebolag	HB/KB	Inaktiva
1-2 gånger per år	7%	4%	8%	8%	2%	6%	
1 gång per kvartal	6%	5%	6%	7%	4%	5%	
1 gång per månad	10%	6%	12%	9%	11%	10%	
1 gång per varannan vecka	15%	14%	15%	16%	16%	12%	
1 gång per vecka eller mer	57%	67%	50%	51%	63%	66%	
Aldrig	5%	2%	6%	7%	4%	1%	
Ej svar	2%	2%	2%	2%	2%	1%	

Fråga 26

Utgår

27. Vilka intäkter från prispengar hade du under 2006 i din verksamhet som hästägare?

#		Totalt aktiva	A-trän	B-trän	Fys.pers.	Aktiebolag	HB/KB	Inaktiva
	0 kr	100	33	67	61	8	31	13
	1- 1.000 kr	17	4	13	12	2	3	
	1.001-10.000 kr	43	15	28	21	4	18	8
	10.001-25.000 kr	53	15	38	35	5	13	4
	25.001-50.000 kr	41	15	26	20	2	19	3
	50.001-75.000 kr	18	8	10	11	3	4	2
	75.001-100.000 kr	18	9	9	8	3	7	2
	100.001-150.000 kr	24	11	13	15	4	5	
	150.001-300.000 kr	27	15	12	8	11	8	
	Mer än 300.001 kr	16	12	4	5	7	4	
	Ej Svar	55	22	33	39	7	9	21
Bas		412	159	253	235	56	121	53

%		Totalt aktiva	A-trän	B-trän	Fys.pers.	Aktiebolag	HB/KB	Inaktiva
	0 kr	24%	21%	26%	26%	14%	26%	25%
	1- 1.000 kr	4%	3%	5%	5%	4%	2%	
	1.001-10.000 kr	10%	9%	11%	9%	7%	15%	15%
	10.001-25.000 kr	13%	9%	15%	15%	9%	11%	8%
	25.001-50.000 kr	10%	9%	10%	9%	4%	16%	6%
	50.001-75.000 kr	4%	5%	4%	5%	5%	3%	4%
	75.001-100.000 kr	4%	6%	4%	3%	5%	6%	4%
	100.001-150.000 kr	6%	7%	5%	6%	7%	4%	
	150.001-300.000 kr	7%	9%	5%	3%	20%	7%	
	Mer än 300.001 kr	4%	8%	2%	2%	13%	3%	
	Ej Svar	13%	14%	13%	17%	13%	7%	40%

INAKTIVA FRÅGEFORMULERING: Om du inte längre är aktiv som hästägare, vilka intäkter från prispengar hade du under ditt sista helår som hästägare?

28. Vilka totala kostnader hade du under 2006 i din verksamhet som hästägare?

#		Totalt aktiva	A-trän	B-trän	Fys.pers.	Aktiebolag	HB/KB	Inaktiva
	0 kr	8	1	7	7		1	4
	1- 1.000 kr	8	2	6	6	2		1
	1.001-10.000 kr	16	8	8	10	1	5	3
	10.001-25.000 kr	31	10	21	14	2	15	4
	25.001-50.000 kr	58	18	40	43	2	13	8
	50.001-75.000 kr	37	5	32	19	5	13	4
	75.001-100.000 kr	42	13	29	23	3	16	3
	100.001-150.000 kr	47	22	25	24	5	18	3
	150.001-300.000 kr	55	31	24	19	17	19	2
	Mer än 300.001 kr	30	22	8	11	12	7	
	Ej Svar	80	27	53	59	7	14	21
Bas		412	159	253	235	56	121	53

%		Totalt aktiva	A-trän	B-trän	Fys.pers.	Aktiebolag	HB/KB	Inaktiva
	0 kr	2%	1%	3%	3%		1%	8%
	1- 1.000 kr	2%	1%	2%	3%	4%		2%
	1.001-10.000 kr	4%	5%	3%	4%	2%	4%	6%
	10.001-25.000 kr	8%	6%	8%	6%	4%	12%	8%
	25.001-50.000 kr	14%	11%	16%	18%	4%	11%	15%
	50.001-75.000 kr	9%	3%	13%	8%	9%	11%	8%
	75.001-100.000 kr	10%	8%	11%	10%	5%	13%	6%
	100.001-150.000 kr	11%	14%	10%	10%	9%	15%	6%
	150.001-300.000 kr	13%	19%	9%	8%	30%	16%	4%
	Mer än 300.001 kr	7%	14%	3%	5%	21%	6%	
	Ej Svar	19%	17%	21%	25%	13%	12%	40%

INAKTIVA FRÅGEFORMULERING: Om du inte längre är aktiv som hästägare, vilka totala kostnader hade du under ditt sista helår som hästägare?

29. Hur har omfattningen i ditt hästägande förändrats jämfört med 2006 räknat i antal hästar?

#		Totalt aktiva	A-trän	B-trän	Fys.pers.	Aktiebolag	HB/KB	Inaktiva
	Ökat i omfattning	110	59	51	55	18	37	
	Minskat i omfattning	110	35	75	64	18	28	
	Oförändrad omfattning	180	59	121	107	18	55	
	Ej svar	12	6	6	9	2	1	
Bas		412	159	253	235	56	121	

%		Totalt aktiva	A-trän	B-trän	Fys.pers.	Aktiebolag	HB/KB	Inaktiva
	Ökat i omfattning	27%	37%	20%	23%	32%	31%	
	Minskat i omfattning	27%	22%	30%	27%	32%	23%	
	Oförändrad omfattning	44%	37%	48%	46%	32%	45%	
	Ej svar	3%	4%	2%	4%	4%	1%	

30. Vilka är dina framtida planer för hästägandet?

#		Totalt aktiva	A-trän	B-trän	Fys.pers.	Aktiebolag	HB/KB	Inaktiva
	Utöka omfattning	38	19	19	21	3	14	
	Bibehålla nuvarande omfattning	204	85	119	116	26	62	
	Minska omfattningen	115	38	77	64	17	34	
	Upphöra med hästägande	37	11	26	22	7	8	
	Ej svar	18	6	12	12	3	3	
Bas		412	159	253	235	56	121	

%		Totalt aktiva	A-trän	B-trän	Fys.pers.	Aktiebolag	HB/KB	Inaktiva
	Utöka omfattning	9%	12%	8%	9%	5%	12%	
	Bibehålla nuvarande omfattning	50%	53%	47%	49%	46%	51%	
	Minska omfattningen	28%	24%	30%	27%	30%	28%	
	Upphöra med hästägande	9%	7%	10%	9%	13%	7%	
	Ej svar	4%	4%	5%	5%	5%	2%	

31. Vad borde göras för att förbättra hästägarnas situation?

Kryssa för vilka 5 av nedanstående förslag som du tycker är bäst.

#		Totalt aktiva	A-trän	B-trän	Fys.pers.	Aktiebolag	HB/KB	Inaktiva
	Öka premieloppsspengar	141	57	84	73	19	49	10
	Öka transportbidrag	117	62	55	55	19	43	14
	Öka prispengar vardagstrav	359	139	220	205	47	107	27
	Öka prispengar unghästlopp	77	48	29	38	17	22	6
	Öka prispengar stolopp	89	41	48	47	15	27	7
	Öka prispengar V75	39	30	9	12	10	17	4
	Öka antal starttillfällen	200	56	144	128	16	56	20
	Öka uppfödarpremier	175	63	112	104	20	51	12
	Anordna fler poänglopp som kvalificerar till framtida lopp	114	36	78	75	5	34	13
	Anordna fler lopp, men med lägre prissummor	51	16	35	35	5	11	9
	Anordna färre lopp, men med högre prissummor	31	16	15	15	9	7	2
	Ökad uppmärksamhet och erkännande för hästägare	163	66	97	92	20	51	14
	Skriva ut en del lopp för enbart B-tränade hästar	108	11	97	65	11	32	5
	Minska regleringar/administration/ byråkrati	146	46	100	83	24	39	2
	Ej svar	7	4	3	2	3	2	18
Bas		412	159	253	235	56	121	53

%		Totalt aktiva	A-trän	B-trän	Fys.pers.	Aktiebolag	HB/KB	Inaktiva
	Öka premieloppsspengar	34%	36%	33%	31%	34%	40%	19%
	Öka transportbidrag	28%	39%	22%	23%	34%	36%	26%
	Öka prispengar vardagstrav	87%	87%	87%	87%	84%	88%	51%
	Öka prispengar unghästlopp	19%	30%	11%	16%	30%	18%	11%
	Öka prispengar stolopp	22%	26%	19%	20%	27%	22%	13%
	Öka prispengar V75	9%	19%	4%	5%	18%	14%	8%
	Öka antal starttillfällen	49%	35%	57%	54%	29%	46%	38%
	Öka uppfödarpremier	42%	40%	44%	44%	36%	42%	23%
	Anordna fler poänglopp som kvalificerar till framtida lopp	28%	23%	31%	32%	9%	28%	25%
	Anordna fler lopp, men med lägre prissummor	12%	10%	14%	15%	9%	9%	17%
	Anordna färre lopp, men med högre prissummor	8%	10%	6%	6%	16%	6%	4%
	Ökad uppmärksamhet och erkännande för hästägare	40%	42%	38%	39%	36%	42%	26%
	Skriva ut en del lopp för enbart B-tränade hästar	26%	7%	38%	28%	20%	26%	9%
	Minska regleringar/ administration/ byråkrati	35%	29%	40%	35%	43%	32%	4%
	Ej svar	2%	3%	1%	1%	5%	2%	34%

INAKTIVA FRÅGEFORMULERING: Vad tycker du kunde ha gjorts för att förbättra din situation som hästägare?

34. Om du inte längre är aktiv som hästägare, vad var den huvudsakliga orsaken till detta beslut?

#		Totalt aktiva	A-trän	B-trän	Fys.pers.	Aktiebolag	HB/KB	Inaktiva
	För dåligt ekonomiskt utbyte							27
	Minskat eget intresse för travet							3
	Alltför arbets-/tidskrävande							3
	Åldersskäl							1
	Hälsoskäl							2
	För få tävlingsmöjligheter							5
	Bristfällig/svårtolkad kostnadsredovisning							1
	Dålig kontakt med tränaren							2
	För mycket administration, byråkrati och regler							3
	Ej svar							24
Bas								53

%		Totalt aktiva	A-trän	B-trän	Fys.pers.	Aktiebolag	HB/KB	Inaktiva
	För dåligt ekonomiskt utbyte							51%
	Minskat eget intresse för travet							6%
	Alltför arbets-/tidskrävande							6%
	Åldersskäl							2%
	Hälsoskäl							4%
	För få tävlingsmöjligheter							9%
	Bristfällig/svårtolkad kostnadsredovisning							2%
	Dålig kontakt med tränaren							4%
	För mycket administration, byråkrati och regler							6%
	Ej svar							45%

36. Om du inte längre är aktiv som hästägare, vad är din inställning till att återuppta hästägandet?

#	Totalt aktiva	A-trän	B-trän	Fys.pers.	Aktiebolag	HB/KB	Inaktiva
Överväger redan idag att återuppta travhästägande							2
Vill återuppta travhästägande om de ekonomiska förutsättningarna ändras							15
Vill återuppta travhästägande om andra förutsättningar ändras							6
Kan inte tänka mig att återuppta travhästägande							4
Ej svar							26
Bas							53
%	Totalt aktiva	A-trän	B-trän	Fys.pers.	Aktiebolag	HB/KB	Inaktiva
Överväger redan idag att återuppta travhästägande							4%
Vill återuppta travhästägande om de ekonomiska förutsättningarna ändras							28%
Vill återuppta travhästägande om andra förutsättningar ändras							11%
Kan inte tänka mig att återuppta travhästägande							8%
Ej svar							49%

37. Vilket kön tillhör du?

#		Totalt aktiva	A-trän	B-trän	Fys.pers.	Aktiebolag	HB/KB	Inaktiva
	Kvinna	95	27	68	59	3	33	10
	Man	310	129	181	172	51	87	43
	Ej svar	7	3	4	4	2	1	
Bas		412	159	253	235	56	121	53

%		Totalt aktiva	A-trän	B-trän	Fys.pers.	Aktiebolag	HB/KB	Inaktiva
	Kvinna	23%	17%	27%	25%	5%	27%	19%
	Man	75%	81%	72%	73%	91%	72%	81%
	Ej svar	2%	2%	2%	2%	4%	1%	

38. Vilken är din ålder?

#		Totalt aktiva	A-trän	B-trän	Fys.pers.	Aktiebolag	HB/KB	Inaktiva
	20 år eller yngre	3	1	2	3	0	0	0
	21-30 år	14	5	9	9	1	4	3
	31-40 år	41	20	21	19	6	16	6
	41-50 år	82	31	51	52	14	16	9
	51-60 år	128	51	77	67	18	43	12
	61 år eller äldre	131	46	85	77	15	39	20
	Ej svar	13	5	8	8	2	3	3
Bas		412	159	253	235	56	121	53

%		Totalt aktiva	A-trän	B-trän	Fys.pers.	Aktiebolag	HB/KB	Inaktiva
	20 år eller yngre	1%	1%	1%	1%	0%	0%	0%
	21-30 år	3%	3%	4%	4%	2%	3%	6%
	31-40 år	10%	13%	8%	8%	11%	13%	11%
	41-50 år	20%	19%	20%	22%	25%	13%	17%
	51-60 år	31%	32%	30%	29%	32%	36%	23%
	61 år eller äldre	32%	29%	34%	33%	27%	32%	38%
	Ej svar	3%	3%	3%	3%	4%	2%	6%

39. Vad är hushållets sammanlagda årsinkomst (före skatt)?

#		Totalt aktiva	A-trän	B-trän	Fys.pers.	Aktiebolag	HB/KB	Inaktiva
	0 – 150 000 kr/år	23	5	18	20	1	2	4
	150 001 – 250 000 kr/år	63	16	47	46	5	12	9
	251 001 – 400 000 kr/år	109	29	80	68	13	28	10
	400 001 – 500 000 kr/år	60	20	40	39	6	15	8
	500 001 – 600 000 kr/år	54	24	30	24	8	22	5
	600 001 – 700 000 kr/år	37	23	14	12	8	17	4
	Mer än 700 000 kr/år	46	33	13	14	11	21	11
	Ej svar	20	9	11	12	4	4	2
Bas		412	159	253	235	56	121	53

%		Totalt aktiva	A-trän	B-trän	Fys.pers.	Aktiebolag	HB/KB	Inaktiva
	0 – 150 000 kr/år	6%	3%	7%	9%	2%	2%	8%
	150 001 – 250 000 kr/år	15%	10%	19%	20%	9%	10%	17%
	251 001 – 400 000 kr/år	26%	18%	32%	29%	23%	23%	19%
	400 001 – 500 000 kr/år	15%	13%	16%	17%	11%	12%	15%
	500 001 – 600 000 kr/år	13%	15%	12%	10%	14%	18%	9%
	600 001 – 700 000 kr/år	9%	14%	6%	5%	14%	14%	8%
	Mer än 700 000 kr/år	11%	21%	5%	6%	20%	17%	21%
	Ej svar	5%	6%	4%	5%	7%	3%	4%

1.) På vilka sätt är du för närvarande aktiv inom hästsport?
(Obs! Möjligt att ange flera svarsalternativ på denna fråga)

	#	%
Ridhästägare	101	87%
Tränare	27	23%
Ridlärare/ridinstruktör	20	17%
Tävlingsryttare	105	91%
Uppfödare	32	28%
Funktionär/förtroendevald i ridsällskap	29	25%
Ungdomsledare	7	6%
Förälder till barn som är aktivt	14	12%
Annan anknytning till ridsporten	4	3%
Ej aktiv inom ridsport		
Aktiv inom travsport	3	3%
Ej svar		
Bas	116	

2.) Vilken typ av hästar äger du?
(Obs! Möjligt att ange flera svarsalternativ på denna fråga)

	#	%
Varmblod	7	6%
Kallblod	6	5%
Fullblod	13	11%
Halvblod	98	84%
Islandshäst		
Ridponny	19	16%
Travponny	3	3%
Annan	5	4%
Ingen	5	4%
Ej svar		
Bas	116	

3.) Hur många år har du ägt häst (antal år från att första häst inskaffades)?

	#	%
0-5 år	16	14%
6-10 år	21	18%
11-15 år	16	14%
16-20 år	26	22%
21-25 år	16	14%
Mer än 26 år	21	18%
Ej svar		
Bas	116	

4.) Hur väcktes ditt intresse för hästägande?

(Obs! Möjligt att ange flera svarsalternativ på denna fråga)

	#	%
Genom träning/skötsel av hästar	66	57%
Genom vänner/bekanta	28	24%
Genom mina barns hästintresse	1	1%
Genom ridsportsevenemang	11	9%
Genom besök på travbanor	4	3%
Genom spel på travsport		
Genom kollega/arbetskamrater	1	1%
Genom utbildnings-/ungdomsverksamhet	10	9%
Genom intresse för uppfödning	5	4%
Genom mäss/utskick/annan marknadsföringsaktivitet	2	2%
Hästägande är en tradition i slkten/familjen	37	32%
Annand anledning	10	9%
Ej svar		
Bas	116	

5.) Vilka är de viktigaste skälen för dig att äga tävlingshäst för ridsport?
 (Obs! Möjligt att ange flera svarsalternativ på denna fråga)

	#	%
Delaktighet i sporten	66	57%
Närhet till hästar	97	84%
Kontakt med tränare/ryttare	39	34%
Delaktighet i social gemenskap	54	47%
Gemensam aktivitet för familjen	44	38%
Intresse och erkännande från omgivningen	17	15%
Att träna hästar	87	75%
Chans till förtjänstmöjligheter	9	8%
Spänningen kring tävlingsmomentet	71	61%
Upprätthålla tradition och kultur	7	6%
Följa hela kedjan från uppfödning till tävling	29	25%
Krydda spelupplevelsen	1	1%
Komplement till jordbruksverksamhet	5	4%
Annat	6	5%
Ej svar		
Bas	116	

6.) Vilka ser du som de största hindren för dig att äga tävlingshäst för ridsport?
 (Obs! Möjligt att ange flera svarsalternativ på denna fråga)

	#	%
Svårt att hitta passande tävlingar	17	15%
Svårt att komma med i passande tävlingar	6	5%
Svårt att hitta bra hästar till rimliga priser	52	45%
Svårt att hitta andra att samäga med	1	1%
Svårt att få erkännande inom sporten	6	5%
Svårt att få tiden att räcka till	63	54%
För höga löpande kostnader	73	63%
För långt steg upp till eliten	11	9%
Ojämliga villkor för träning/tävling	18	16%
Sporten har blivit för kommersialiserat/industrialiserat	3	3%
Ger för dålig avkastning	25	22%
Är för mycket regleringar/administration/byråkrati	4	3%
Långa resor till tävlingar/stallet osv.	27	23%
Skador på hästen	25	22%
Bemöts inte som en viktig kund av tränaren	1	1%
Svårt att syna kostnader/kan ibland känna mig lurad	4	3%
Annat	1	1%
Ej svar	2	2%
Bas	116	

7.) I denna enkät har hästägande definierats utifrån två kriterier:

- Hästen är registrerad med tävlingslicens
- Ditt ägande uppgår till minst 2 % av hästen

Hur många hästar äger du som uppfyller båda ovanstående kriterier?

	#	%
Ingen häst	9	8%
1 häst	46	40%
2 hästar	26	22%
3 hästar	16	14%
4 häster	9	8%
5 eller fler hästar	10	9%
Ej svar		
Bas	116	

7b.) Av det totala antalet hästar som du äger, hur många tränar du själv?

	#	%
Ingen häst	12	10%
1 häst	47	41%
2 hästar	22	19%
3 hästar	20	17%
4 häster	6	5%
5 eller fler hästar	9	8%
Ej svar		
Bas	116	

20.) Hur många aktiva hästar ägde du med tävlingslicens och i tävlingsbar ålder under 2006?

	#	%
Ingen häst	14	12%
1 häst	52	45%
2 hästar	28	24%
3 hästar	7	6%
4 hästar	11	9%
5 eller fler hästar	4	3%
Ej svar		
Bas	116	

21.) Hur många starter genomförde dina hästar (enligt fråga 8) totalt under 2006?

	#	%
Inga starter	24	21%
1-5 starter	25	22%
6-10 starter	20	17%
11-20 starter	20	17%
21-50 starter	18	16%
Mer än 50 starter	9	8%
Ej svar		
Bas	116	

27.) Vilka intäkter hade du under 2006 i din verksamhet som hästägare?

	#	%
0 kr	53	46%
1- 1.000 kr	10	9%
1.001-10.000 kr	9	8%
10.001-25.000 kr	1	1%
25.001-50.000 kr	4	3%
50.001-75.000 kr		
75.001-100.000 kr	1	1%
100.001-150.000 kr	2	2%
Mer än 150.001 kr	3	3%
Ej svar	33	28%
Bas	116	

28.) Vilka totala kostnader hade du under 2006 i din verksamhet som hästägare?

	#	%
0 kr	3	3%
1- 1.000 kr	1	1%
1.001-10.000 kr	2	2%
10.001-25.000 kr	7	6%
25.001-50.000 kr	21	18%
50.001-75.000 kr	13	11%
75.001-100.000 kr	18	16%
100.001-150.000 kr	9	8%
Mer än 150.001 kr	11	9%
Ej svar	31	27%
Bas	116	

29.) Hur har omfattningen i ditt hästägande förändrats jämfört med 2005 räknat i antal hästar?

	#	%
Ökat i omfattning	31	27%
Minskat i omfattning	11	9%
Oförändrad omfattning	71	61%
Ej svar	3	3%
Bas	116	

30.) Vilka är dina framtida planer för hästägandet?

	#	%
Utöka omfattning	34	29%
Bibehålla nuvarande omfattning	58	50%
Minska omfattningen	15	13%
Upphöra med hästägande	1	1%
Ej svar	8	7%
Bas	116	

37.) Vilket kön tillhör du?

	#	%
Kvinna	103	89%
Man	11	9%
Ej svar	2	2%
Bas	116	

38.) Vilken är din ålder?

	#	%
20 år eller yngre	12	10%
21-30 år	49	42%
31-40 år	29	25%
41-50 år	15	13%
51-60 år	9	8%
61 år eller äldre	1	1%
Ej svar	1	1%
Bas	116	

39.) Vad är hushållets sammanlagda årsinkomst (före skatt)?

	#	%
0 – 150 000 kr/år	8	7%
150 001 – 250 000 kr/år	19	16%
251 001 – 400 000 kr/år	32	28%
400 001 – 500 000 kr/år	13	11%
500 001 – 600 000 kr/år	16	14%
600 001 – 700 000 kr/år	6	5%
Mer än 700 000 kr/år	16	14%
Ej svar	6	5%
Bas	116	

OM GRADIENT

Gradient AB är ett konsultföretag med fokus på affärsutveckling inom konsumentsektorn. Vi är inriktade på frågeställningar kring verksameters konkurrenskraft, och tar utgångspunkt i utveckling av intäktsmodeller och tillväxtmöjligheter för våra kunder.

Vi tar uppdrag för hela eller delar av företagets verksamhet. Vi arbetar med rådgivning, processtöd, analyser och utvecklingsuppdrag. Vår primära kontakt finns typiskt på ägar-, styrelse- eller VD-nivå. Vi har starka relationer med många aktörer inom dagligvarubranschens handels- och leverantörsled samt deras branschorganisationer och intressebolag. Vi har även erfarenhet av att arbeta med tredjepartsaktörer och riskkapitalbolag.

Mer information samt kontaktuppgifter finns på www.gradient.se

OM RAPPORTEN

Informationen i denna rapport anses vara korrekt vid tidpunkten för publicering/tillhandahållande men kan inte garanteras. Notera att faktagpresentationer, slutsatser och rekommendationer som Gradient levererar är baserad på information som inhämtats i god tro från primära och sekundära källor, vars grad av riktighet vi inte alltid är i en position att garantera. Gradient kan inte åta sig något ansvar för handlingar som baseras på information som senare visar sig vara inkorrekt.

Gradient förbehåller sig äganderätten till allt material och alla slutsatser och övriga analysresultat som framkommit vid uppdragets utförande. All upphovsrätt liksom eventuellt patenträtt eller annan immateriell rätt hänförlig till denna rapport och de resultat som redovisas utgör Gradients egendom.

För material som tillhandahålls av Gradient inom ramen för ett uppdrag medges ej mångfaldigande eller spridande utanför uppdragsgivarens organisation, om ej skriftlig medgivande på förhand lämnats av Gradient.