



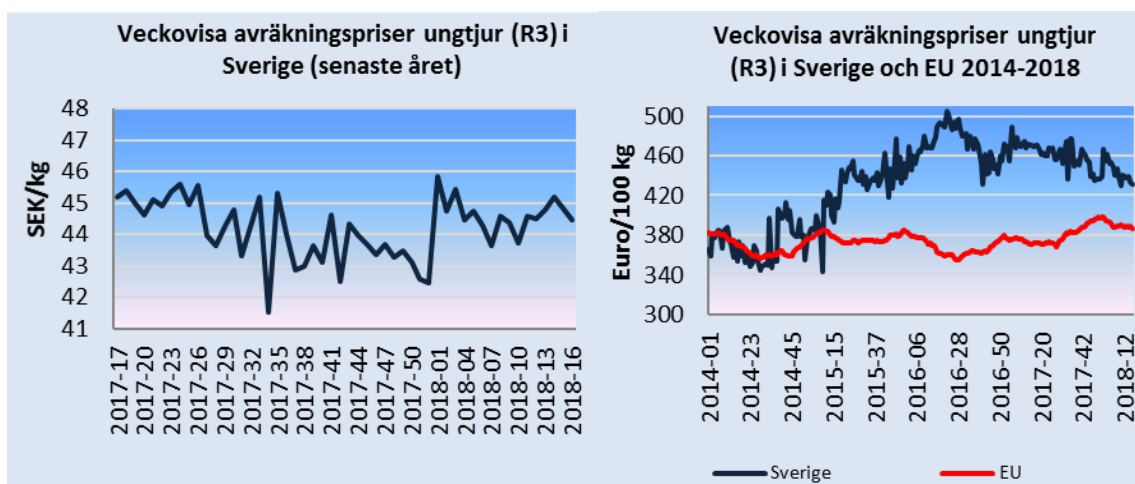
Priser på jordbruksprodukter – april 2018

- Under januari-februari var nettoexporten från EU 45 300 ton medan handelns värde visade ett överskott på 5 miljoner euro under januari-februari.
- Det genomsnittliga smörpriset inom EU ligger drygt 120 procent högre än interventionspriset. Det genomsnittliga priset på skummjörkspulver är 25 procent lägre än interventionspriset.
- Slakten av gris i Sverige var 5 procent högre i januari-februari 2018 jämfört med motsvarande period 2017.
- Kraftiga prishöjningar för vete på den amerikanska marknaden har skett p.g. väderleksorsaker, IGC har beräknat kommande spannmålsskörd som är något lägre än innevarande års skörd, det är framförallt veteskörden som beräknas bli lägre.

Nötköttpriser klass R3 i Sverige och i EU

Det svenska avräkningspriset på ungtjur klass R3 ligger kvar på en hög nivå. Vecka 16 var det genomsnittliga priset i Sverige 44,45 kr/kg vilket är i nivå med samma vecka förra året. De förhållandevis höga nötköttpriserna beror på god inhemsk efterfrågan på svenskt nötkött. Under januari-februari var slakten i ton 9 procent högre än under januari-februari 2017.

EU:s genomsnittspris för ungtjur klass R3 var 386,2 euro/100 kg vecka 16, vilket var 4 procent högre än motsvarande vecka 2017. Det svenska priset omräknat till euro var 431,5 euro/100 kg vecka 16, vilket var 12 procent högre än EU:s genomsnittliga pris. EU:s export av nötkött och levande nötkreatur var 5 procent lägre under januari-februari 2018 än under januari-februari 2017, medan importen var 15 procent högre. Nettoexporten var 45 300 ton medan handelns värde visade ett överskott på 5 miljoner euro under januari-februari. I exporten finns en betydande andel levande djur som främst exporteras till Turkiet, Israel och Libanon.



Källa: EU-kommissionen och Jordbruksverket

Mjölkspriser i Sverige och i EU

Det genomsnittliga svenska avräkningspriset på mjölk (faktisk fett- och proteinhalt) var 3,69 kronor/kilo i januari 2018. Priset var 4 procent högre än i januari 2017. Det genomsnittliga avräkningspriset har gått ner den senaste månaden.

Det svenska avräkningspriset omräknat till euro var 37,6 euro/100 kg i januari 2018, vilket var 5 procent högre än EU:s genomsnitt. EU:s genomsnittliga avräkningspris på mjölk hamnade på 35,6 euro/100 kg i januari, vilket var 6 procent högre än föregående år.

Det genomsnittliga priset inom EU för skummjölkspulver har varit relativt stabilt under 2018. Det genomsnittliga EU-priset är nu 132 euro/100 kg. Det är 25 procent lägre än vid motsvarande tidpunkt 2017 och 22 procent lägre än interventionspriset.

Priset på smör steg kraftigt under de första nio månaderna 2017. Under september nådde EU:s genomsnittliga pris rekordnivån på 650 euro/100 kg för att sedan sjunka kraftigt. Under första kvartalet 2018 har prisnivån gått upp igen och ligger nu på 488 euro/100 kg. Det är 15 procent högre än vid motsvarande tidpunkt 2017 och 120 procent högre än interventionspriset.

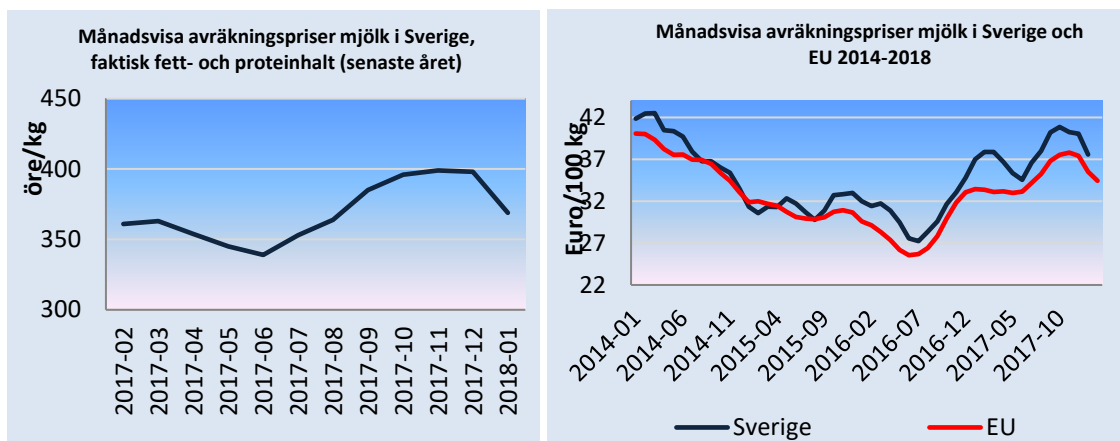
Interventionslagren av skummjölkspulver uppgick i slutet av februari 2018 till 375 700 ton, medan 1 200 ton finns i privat lagring. Totalt ger detta 377 900 ton skummjölkspulver i lager. Det har sålts 34 300 ton skummjölkspulver från interventionslager sedan försäljningen öppnades i slutet av 2016. Det skummjölkspulver som nu är tillgängligt för försäljning är mellan 2 och 2,5 år gammalt. Prismässigt kan detta pulver jämföras med skummjölkspulver av foderkvalitet.

Vid den senaste anbudsomgången kom det in fler anbud än vad som varit fallet vid tidigare omgångar. I april såldes den hittills största kvantiteten skummjölkspulver, 24 100 ton. Eftersom intresset var stort beslutades att göra ytterligare pulver tillgängligt för försäljning. Datum för senaste inlagring flyttades från 1 april till 1 maj och det innebär att ytterligare 48 200 ton är till försäljning. Totalt är 115 100 ton till försäljning.

Under januari-februari 2018 var exporten av smör och smörolja från EU 34 procent högre än januari-februari 2017 medan exporten av skummjölkspulver och ost var 12 respektive 3 procent lägre än



januari-februari 2017. Exporten av helmjölkspulver från EU var 6 procent lägre än i januari-februari 2017. Importen till EU av smör och smörolja var 33 procent lägre och importen av ost 6 procent högre under januari-februari 2018 jämfört med under motsvarande period 2017.

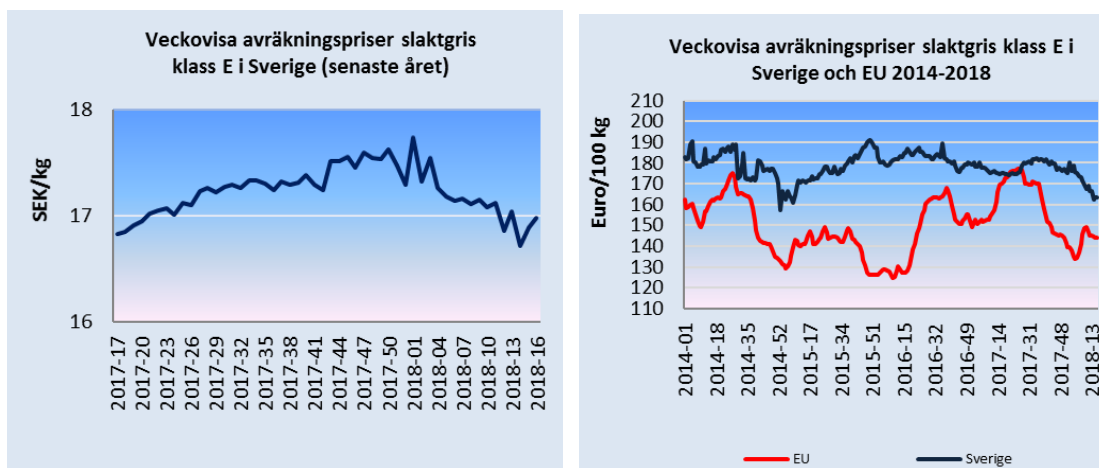


Källa: EU-kommissionen och Jordbruksverket

Priser på slaktgris klass E i Sverige och i EU

De senaste veckorna har skillnaden i genomsnittligt avräkningspris mellan Sverige och EU minskat. Avräkningspriset för slaktgris klass E i Sverige vecka 16 var 16,98 kr/kg vilket är 1 procent högre än motsvarande vecka 2017. Efterfrågan på svenskt griskött är fortsatt god. Den svenska produktionen, räknat i ton, var 5 procent högre under januari-februari 2018 jämfört med motsvarande period 2017.

Det genomsnittliga avräkningspriset för slaktkroppar av gris klass E inom EU sjönk under andra halvåret 2017 men har vänt uppåt de senaste veckorna. Vecka 16 var det genomsnittliga avräkningspriset i EU 143,9 euro/100 kg. Detta är 16 procent lägre än motsvarande vecka 2017. Det svenska priset var 163,5 euro/100 kg vecka 16. För närvarande ligger det svenska priset 14 procent högre än EU:s genomsnittliga avräkningspris. EU:s export av griskött var 1 procent högre under januari-februari 2018 medan importen var 8 procent högre jämfört med januari-februari 2017. Nettoexporten var 653 200 ton till ett värde av 1 240 miljoner euro under januari. Importen motsvarar cirka 1 procent av exporten.

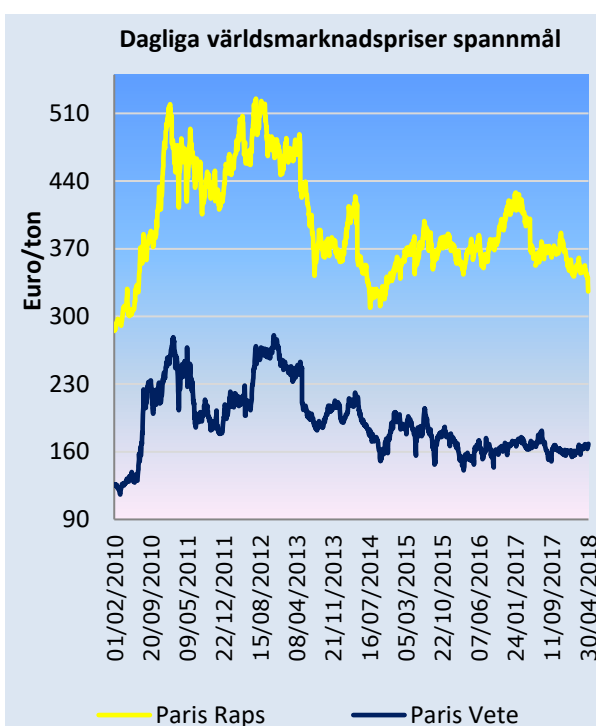
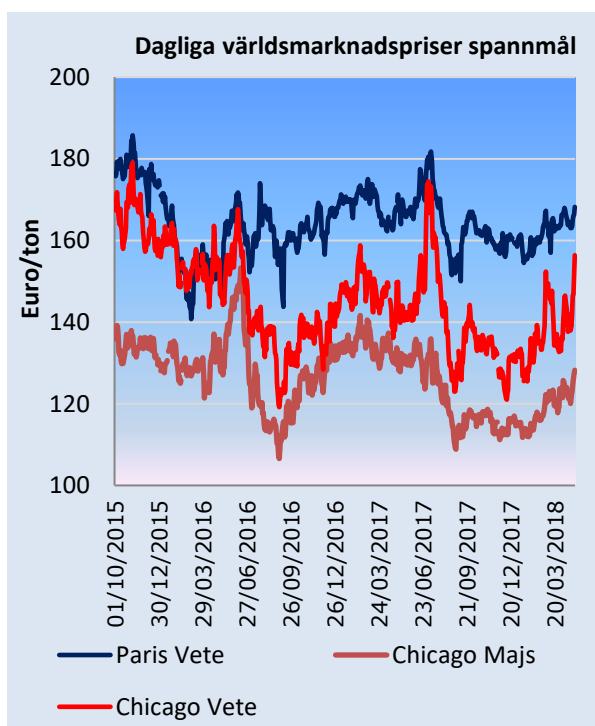


Källa: EU-kommissionen och Jordbruksverket



Världsmarknadspriser spannmål

Väderleksorsaker har främst påverkat spannmålspriserna på den amerikanska marknaden under månaden. Det är dels det kalla vädret som försenar vårssåden i landet och dels den torra väderleken för det höstsådda vetet som påverkar. Börsnoteringarna har stigit kraftigt under den senare delen av månaden även om det är delade meningar om hur stor påverkan på priserna den sena vårsådden i USA kommer att få totalt sett. Flera bedömare menar att det finns goda möjligheter för odlare att komma ikapp så fort vädret tillåter. Detta har visat sig vara fallet förr då odlarna varit snabba på att så när tillfälle ges. Avseende det torra och kalla vädret som påverkat den amerikanska höstvetet negativt så har en del regn fallit under månaden som varit positivt för grödorna men det har bedömts som att nederbördsmängden ej varit tillräckligt. Sammantaget har detta inneburit stigande priser för både vete och majs. På EU-marknaden har vetepriserna varit mer stabila under månaden, även om dessa också har stigit under den senare delen av månaden bland annat beroende på en svagare eurokurs. Större prissänkningar har dock noterats för raps som även har påverkats av lägre priser för palmolja under perioden.



Källa: International Grains Council (IGC)

De senare justeringarna i spannmålsbalanserna från både IGC och USDA vad gäller 2017/18 var sammantaget ganska små och påverkade inte marknadspriserna speciellt mycket. Vetelagren höjdes ytterligare, vilket understryker att det finns gott om vete för 2017/18 medan lagren för majs justerades ned något beroende på lägre skörd i Argentina och Brasilien som kommer att bli lägre än föregående år. Med en ökande konsumtion så är marknadsbalansen något snävare för majs jämfört med föregående år. Även om tidiga prognoser för 2018/19 från IGC visar på ännu högre majs-skörd så



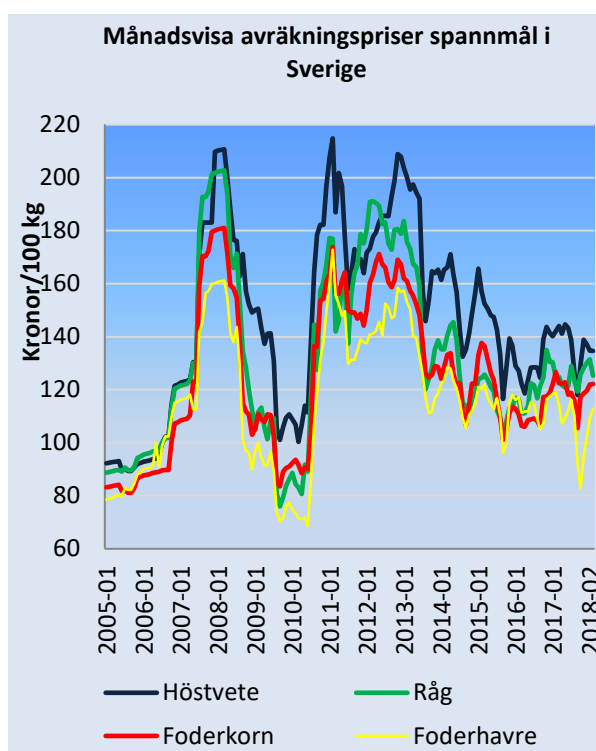
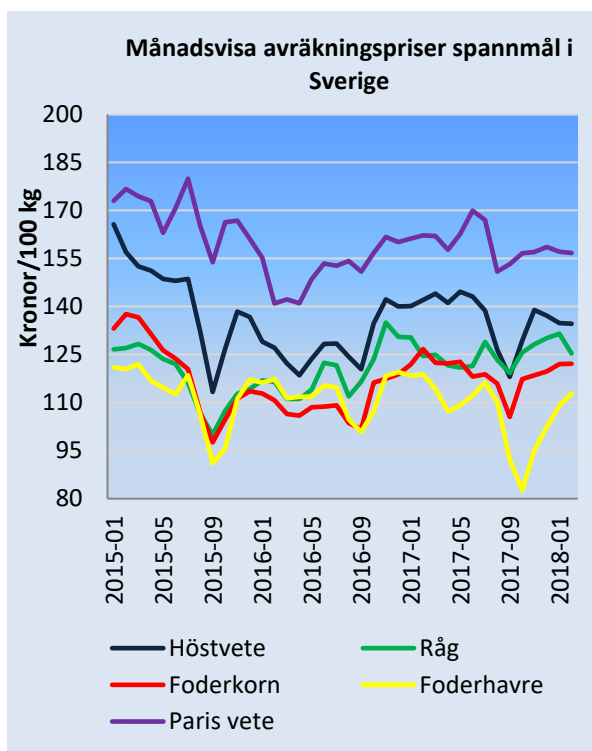
förväntas konsumtionen nå rekordnivåer, vilket innebär att lagren förväntas bli de lägsta på fem år. De minskande lagren finns framförallt i USA och i Kina. För vete förväntas dock både lägre areal och lägre eller normal hektaravkastning i världen vilket i sin leder till lägre skörd 2018/19 jämfört med innevarande år. Världslagren beräknas bli marginellt lägre än innevarande år.

Milj ton	IGC 17/18 apr	USDA 17/18 apr	IGC 18/19 apr
Produktion			
Vete	758	760	739
Majs	1 046	1 036	1 099
Övrigt	289	279	250
Totalt	2 093	2 075	2 088
Utg lager			
Vete	263	271	257
Majs	307	198	262
Övrigt	41	26	41
Totalt	611	469	560

Källa: International Grains Council, Amerikanska Jordbruksdepartementet (USDA)

Svenska producentpriser

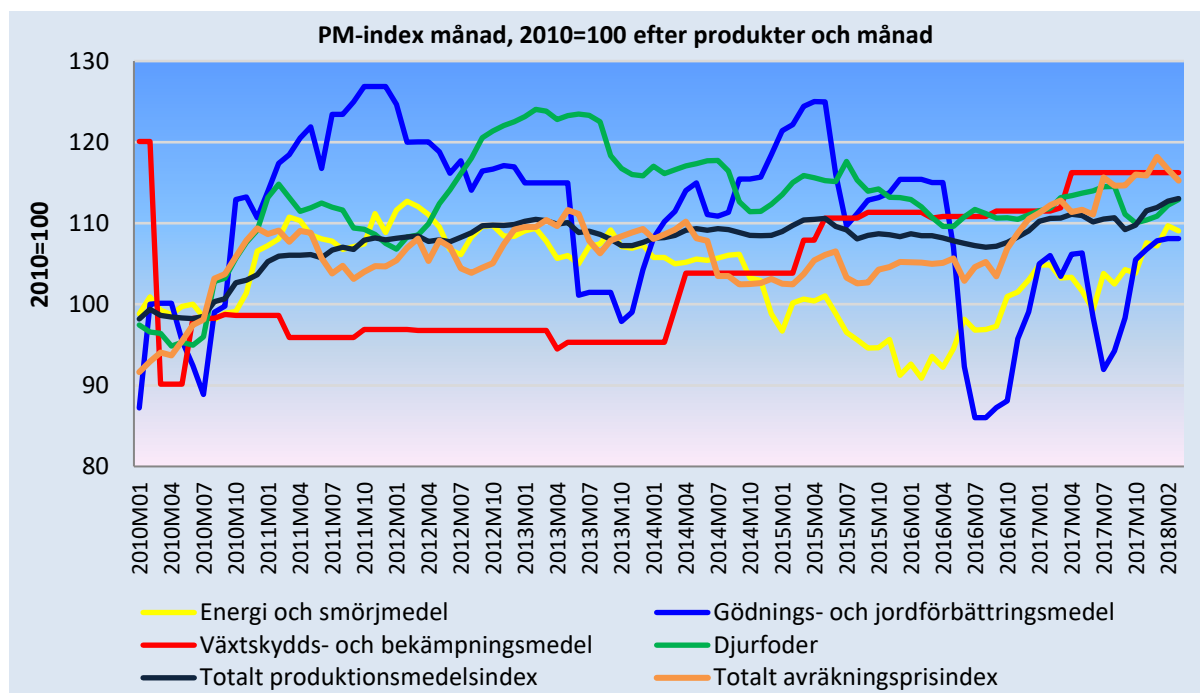
Hittills tillgängliga spannmålsspriser till odlare (februari 2018) innebar att priset på råg sjönk med ca 5 procent men steg med ca 4 procent för havre, övriga spannmålsslag hade oförändrande priser jämfört med månaden dessförinnan. De svenska priserna uppgick till 134,6 kr/100 kg för höstvetete, till 125,35 för råg, till 122,15 kr/100 kg för foderkorn och till 112,85 för foderhavre. Motsvarande pris på den franska börsen för vete var 156,7 kr/100 kg.



Källa: Jordbruksverket och International Grains Council

Insatsvaror

Prisindex för februari 2018 visade på marginella förändringar jämfört med månaden dessförinnan för alla index utom för avräkningsprisindex som sjönk med dryg 1 %.



Källa: Jordbruksverket

Kontaktpersoner

Eva Jirskog (nöt, mjölk och gris) och Patrik Eklöf (spannmål och insatsvaror)