



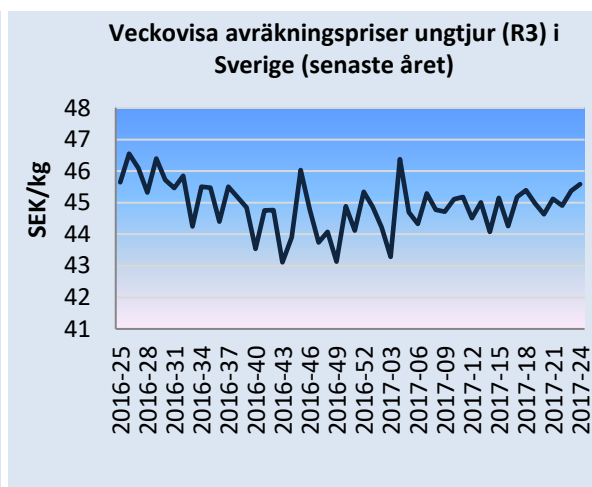
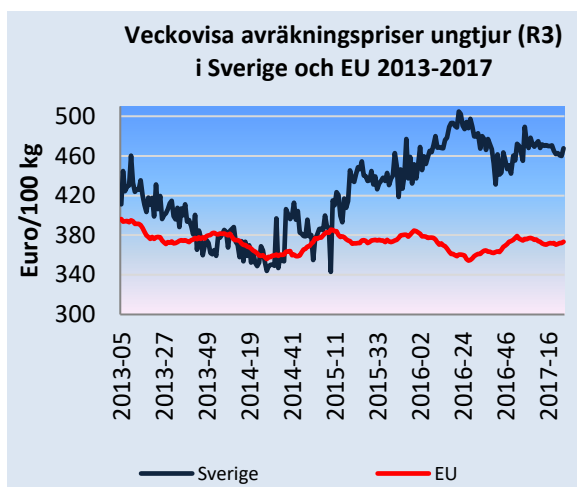
## Priser på jordbruksprodukter – juni 2017

- Sverige är det land som har de högsta avräkningspriserna på nötkött inom EU. Priset för ungtjur klass R3 i Sverige var 25 procent högre än EU-genomsnittet vecka 24.
- Det genomsnittliga priset på skummjörkspulver ligger 15 procent över prisnivån samma tid förra året medan det genomsnittliga smörpriset ligger hela 81 procent över förra årets prisnivå.
- Det genomsnittliga priset på slaktgris inom EU har stigit kraftigt under 2017. Det svenska priset ligger nu 1 procent lägre än det genomsnittliga priset inom EU och det är första gången sedan en kort period hösten 2013 som det svenska grispriset undersiger EU:s genomsnittspris.
- Beroende på torr väderlek i många större odlingsområden i USA, EU och i svartahavsområdet har priserna stigit för vete medan mindre förändringar har skett för majs.

### Nötköttspriser klass R3 i Sverige och i EU

Det svenska avräkningspriset på ungtjur klass R3 ligger kvar på en hög nivå. Vecka 24 var det genomsnittliga priset i Sverige 45,59 kr/kg vilket är 0,6 procent lägre än samma vecka förra året. De höga nötköttpriserna beror på god inhemsk efterfrågan på svenskt nötkött. Slakten minskade med drygt 1 procent under 2016. Under årets första tre månader har slakten ökat med 3 procent jämfört med motsvarande period 2016.

EU:s genomsnittspris för ungtjur klass R3 var 373,5 euro/100 kg vecka 24 vilket var knappt 4 procent högre än motsvarande vecka 2016. Det svenska priset omräknat till euro var 467,7 euro/100 kg vecka 24, vilket var 25 procent högre än EU:s genomsnittliga pris. EU:s export av nötkött och levande nötkreatur ökade med 17 procent under januari-april 2017 medan importen minskade med drygt 6 procent. Nettoexporten var 136 000 ton under årets första fyra månader. I exporten finns en betydande andel levande djur.



Källa: EU-kommissionen och Jordbruksverket

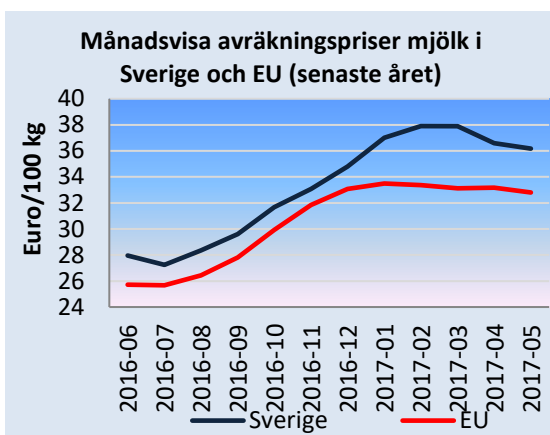
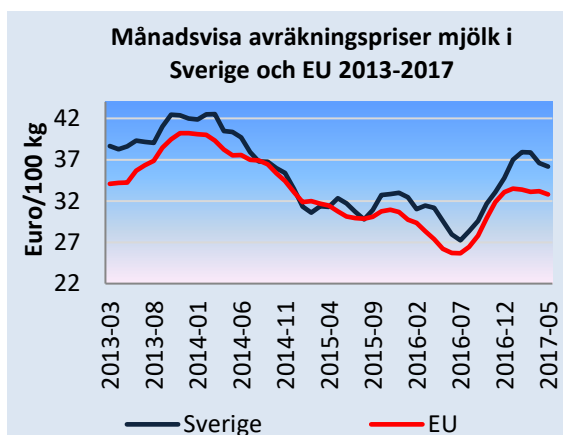
### Mjölkspriser i Sverige och i EU

Det genomsnittliga svenska avräkningspriset på mjölk (faktisk fett- och proteinhalt) var 3,52 kronor/kilo i april 2017. Priset var 23 procent högre än i april 2016. Det genomsnittliga avräkningspriset har varit stigande sedan augusti 2016.

Det svenska avräkningspriset omräknat till euro var 36,17 euro/100 kg i maj 2017, vilket var 9 procent högre än EU:s genomsnitt. EU:s genomsnittliga avräkningspris på mjölk hamnade på 32,79 euro/100 kg i maj 2017, vilket var 25 procent högre än i maj 2016. Det genomsnittliga priset inom EU för skummjölkspulver har stigit svagt sedan april medan priset för smör fortsatt att stiga kraftigt. Priserna ligger nu 15 procent respektive 81 procent över 2016 års nivå.

Interventionslagren av skummjölkspulver uppgick i slutet av maj till 352 400 ton, medan 51 900 ton finns i privat lagring. Totalt ger detta 404 300 ton skummjölkspulver i lager. Därtill finns cirka 1 400 ton smör i privat lagring. Det har sålts relativt små kvantiteter skummjölkspulver i interventionslager sedan försäljningen öppnades i slutet av 2016, på grund av att anbudspriserna varit för låga. Nu finns dock tecken på att efterfrågan ökar.

Under januari-april ökade exporten av skummjölkspulver från EU med 13 procent medan exporten av ost och helmjölkspulver ökade med 7 respektive 6 procent. Exporten av smör och smörolja från EU minskade med 28 procent.

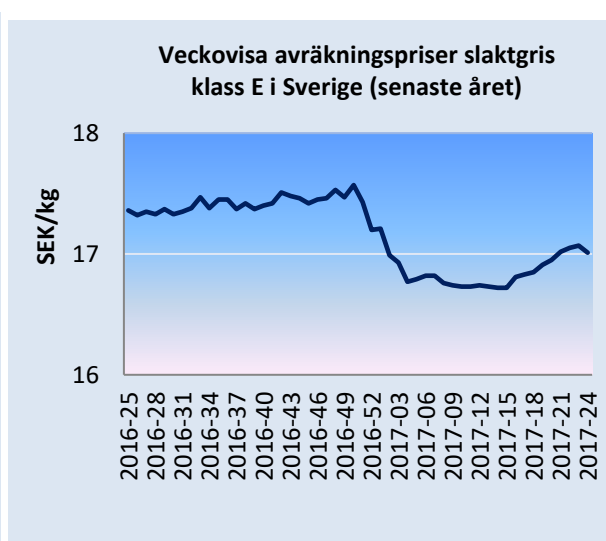


Källa: EU-kommissionen och Jordbruksverket

### Priser på slaktgris klass E i Sverige och i EU

Avräkningspriset för klass E i Sverige vecka 24 var 17,01 kr/kg vilket är 2 procent lägre än motsvarande vecka 2016. Efterfrågan på svenskt griskött är fortsatt god. Den svenska produktionen ökade med cirka 5 procent under januari-mars jämfört med motsvarande period 2016.

Det genomsnittliga avräkningspriset för slaktkroppar av gris klass E inom EU har varit stigande under 2017 samtidigt som det svenska priset sjunkit svagt. Vecka 24 var det genomsnittliga avräkningspriset i EU 176,8 euro/100 kg. Detta är 17 procent högre än motsvarande vecka 2016. Det svenska priset var 174,8 euro/100 kg vecka 24. För närvarande ligger det svenska priset 1 procent lägre än EU:s genomsnittliga avräkningspris och det är första gången sedan en mycket kort period under hösten 2013 som EU:s genomsnittspris är högre än det svenska priset.



Källa: EU-kommissionen och Jordbruksverket

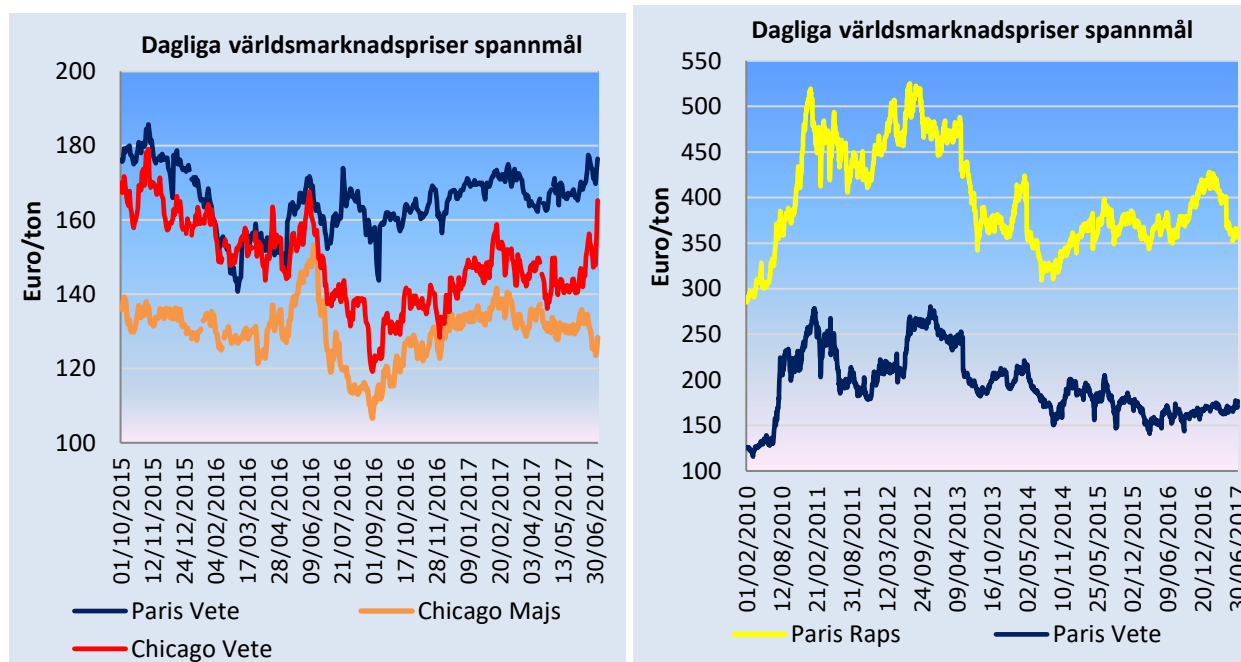


### Världsmarknadspriser spannmål

Under månaden (juni) har det varit stigande priser för vete, i stort sett oförändrade priser för majs medan rapspriset i EU sjönk jämfört med föregående månad. Prisdrivande har varit det torra vädret i de norra delarna av USA och i de västra delarna i EU (framförallt i Frankrike och Spanien) samt i delar av svartahavsområdet och i Australien. I USA odlas vete med hög proteinhalt främst i de norra delstaterna på gränsen mot Kanada och det är just där som det torra vädret har påverkat odlingen mest. Av de olika vetesorterna som odlas i landet utgör de högkvalitativa vetet ca 70 % av den totala vetearealen. Förväntad lägre skörd av vete på grund av lägre areal än normalt (sådden i USA beräknas bli den lägsta sedan 1919) tillsammans med risk för torkskador har fått priserna att stiga kraftigt på den amerikanska marknaden.

En liknande tendens finns för vetet i EU med fokus på den störste producenten Frankrike som har justerat ned vetekvaliteten och skörden på grund av den torra väderleken. Trots detta så förväntas skörden ändå bli högre i både Frankrike och i EU jämfört med föregående års skörd som var förhållandevis låg. Tidig veteskörd i de södra delarna av Frankrike visar på medelavkastning och hygglig kvalitet.

För majs har väderleken hittills varit mer fördelaktig i de större odlingsområdena i USA som tillsammans med bl.a. lägre oljepriser fått noteringen att sjunka till lägre nivåer än vad som gällde under föregående månad. På senare tid har det dock kommit väderleksprognoser som pekar mot att det ska bli varmt torrt väder även för dessa odlingsområden i USA.

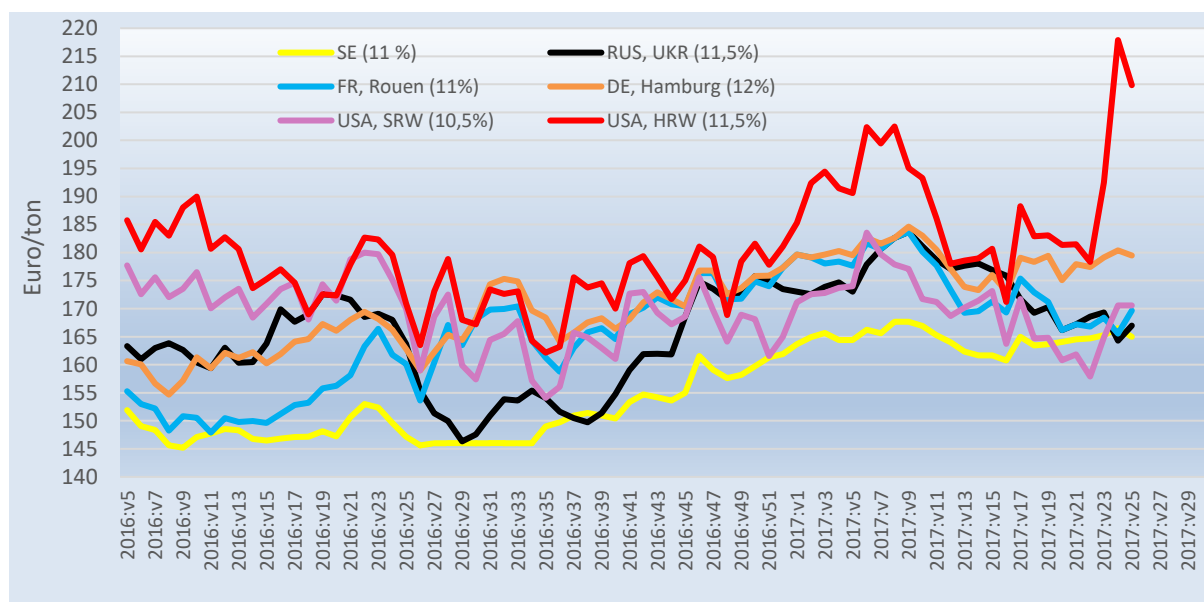


Källa: International Grains Council

Den knappa tillgången på vete av hög kvalitet visar sig också tydligt i priserna under månaden, se nedanstående figur över aktuella exportpriser. När det gäller exportkonkurrensen för europeiskt vete så fanns det bara vinnande bud från Rumänien och Ukraina i den senaste anbudsomgången i Egypten. Priserna (fob) 191-195 dollar/ton. De ryska priserna var för höga beroende på stigande



priser inom landet (kommande skörd förväntas bli försenad) och en starkare rubel. Även det franska exportpriset vid denna anbudsomgång låg under den ryska nivån.



Källa: Jordbruksverket, International Grains Council

Mindre justeringar gjordes av både IGC och USDA i deras senaste prognoser jämfört med tidigare prognoser. Med tanke på den senaste torra väderleken i viktigare producentländer har IGC justerat ner sin prognos något för total produktion medan USDA höll sin oförändrad. Detta på grund av att höjningen av veteproduktionen i Ryssland motsvarande i stort sett sänkningarna av majsskörden i EU och i Kanada.

Milj ton	IGC 16/17 juni	IGC 17/18 juni	USDA 17/18 juni
<b>Produktion</b>			
Vete	754	735	740
Majs	1 069	1 025	1 032
Övrigt	301	289	278
<b>Totalt</b>	<b>2 124</b>	<b>2 049</b>	<b>2 050</b>
<b>Utg lager</b>			
Vete	242	239	261
Majs	228	207	194
Övrigt	46	33	27
<b>Totalt</b>	<b>516</b>	<b>480</b>	<b>482</b>

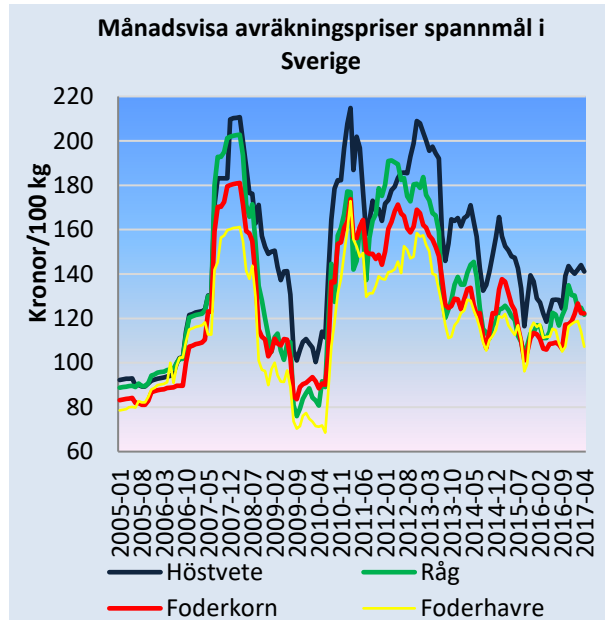
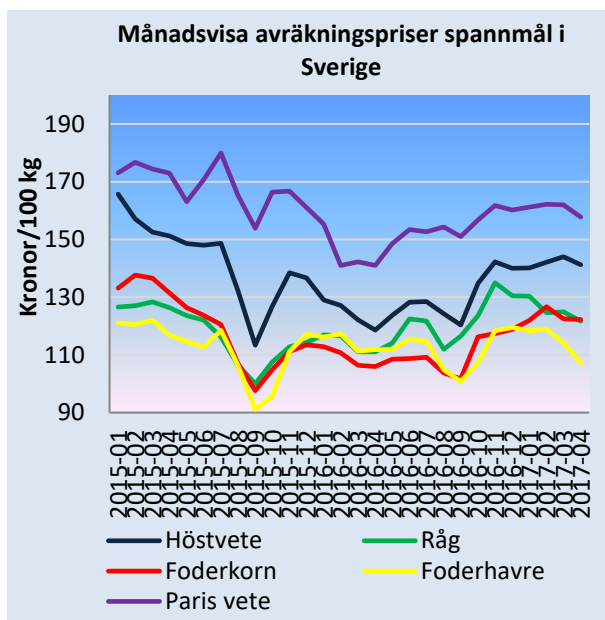
Källa: International Grains Council, Jordbruksverket

### Svenska producentpriser

Hittills tillgängliga (april 2017) för den svenska marknaden visade på sänkningar för alla spannmålslag förutom foderkorn som var oförändrad. Mest sjönk foderhavre, 6 %, därefter sjönk priserna för höstvet



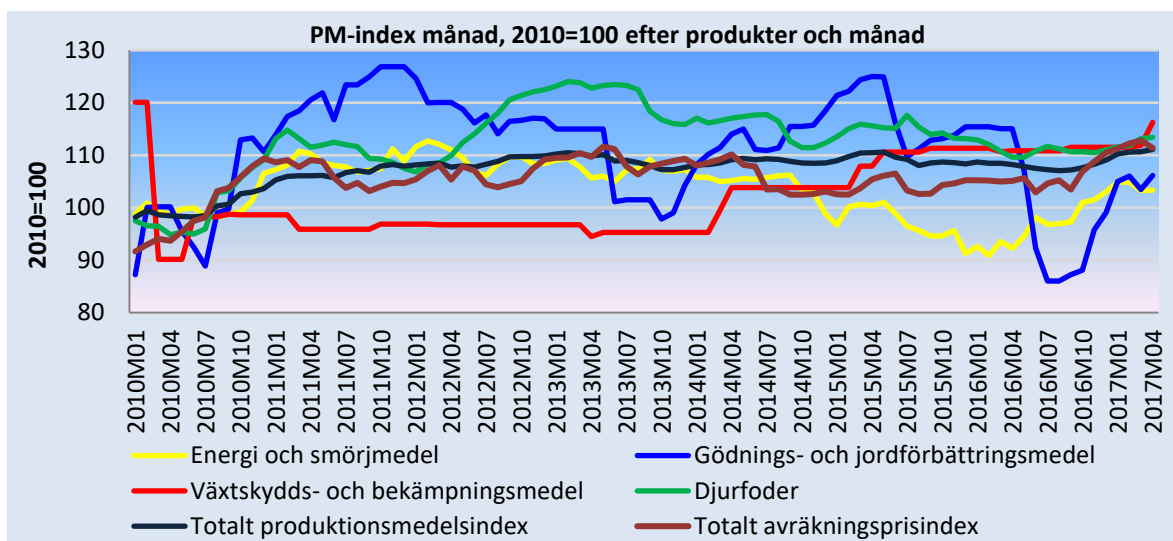
De svenska priserna uppgick till 141 kr/100 kg för höstvetete, knappt 122 kr/100 kg för råg, ca 122 kr/100 kg för foderkorn och 107 kr/100 kg för foderhavre.



Källa: Jordbruksverket och International Grains Council

### Insatsvaror

Det totala indexet för produktionsmedel steg i april (senast tillgängliga uppgifter) beroende på kraftiga ökningar för bekämpnings- och gödselmedel som steg med 3,9 % respektive 2,6 %. Avräkningsprisindex sjönk dock med 1,2 % vid samma tillfälle. Under april steg bland annat oljepriserna och även i viss mån gaspriserna på världsmarknaden medan vetepreiserna sjönk både i Europa och i USA.



Källa: Jordbruksverket



---

### Kontaktpersoner

**Åsa Lannhard-Öberg (nöt, gris), Eva Jirskog (mjölk) och Patrik Eklöf (spannmål och insatsvaror)**

---