



## Priser på jordbruksprodukter – september 2018

- Det genomsnittliga avräkningspriset på ungtjurar klass R3 har varit stabilt de senaste månaderna.
- Det genomsnittliga svenska avräkningspriset på mjölk (faktisk fett- och proteinhalt) var 3,48 kronor/kilo i augusti 2018. Priset var 1 procent lägre än i augusti 2017.
- Den svenska produktionen av gris, räknat i ton, var 3 procent högre under januari-juni 2018 jämfört med motsvarande period 2017.
- Priserna för vete i världen är fortsatt höga och detta gäller särskilt i EU där dessa är ca 25 procent högre än vid motsvarande tidpunkt föregående år medan priserna i USA är drygt 10 procent högre.

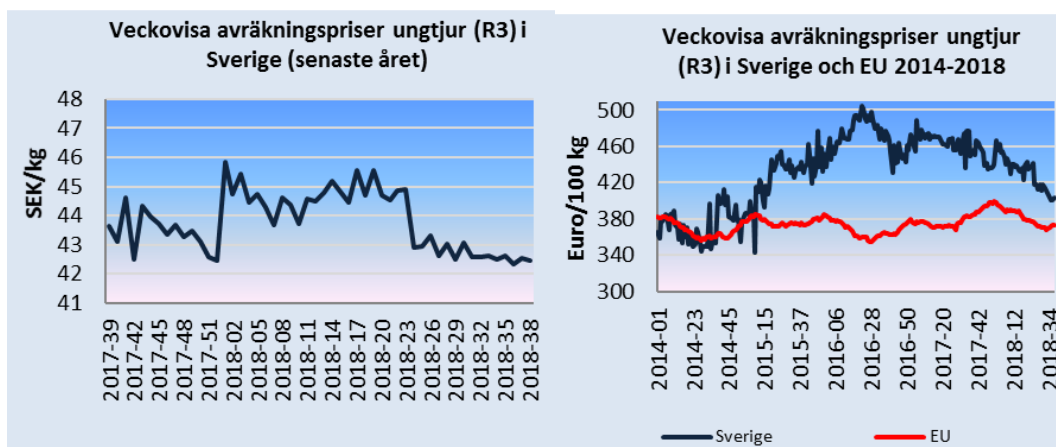
### Nötköttpriser klass R3 i Sverige och i EU

Det svenska genomsnittliga avräkningspriset på ungtjur klass R3 var 42,44 kr/kg vecka 38 vilket är 1 procent lägre än samma vecka förra året. De senaste månaderna har avräkningspriset varit relativt stabilt och det beror på god inhemsk efterfrågan på svenskt nötkött. Under januari-juli 2018 var slakten, räknat i ton, 5 procent högre än under januari-juli 2017.

Det går ännu inte att se några effekter av sommarens torka. Ökade kostnader i produktionen skulle kunna leda till stigande avräkningspriser för att kompensera för ökade foderkostnader. Om torkan leder till ökad slakt under hösten, något som vi inte vet ännu då slaktsiffrorna bara sträcker sig till och med juli, kan ett ökat utbud av svenskt kött leda till pressade avräkningspriser.

EU:s genomsnittspris för ungtjur klass R3 var 372,6 euro/100 kg vecka 37, vilket var 2 procent lägre än motsvarande vecka 2017. Det svenska priset omräknat till euro var 403,1 euro/100 kg vecka 37, vilket var 8 procent högre än EU:s genomsnittliga pris.

EU:s export av nötkött och levande nötkreatur var 8 procent lägre under januari-juli 2018 än under januari-juli 2017, medan importen var 18 procent högre. Nettoexporten var 238 200 ton medan handelns värde visade ett överskott på 379 miljoner euro under januari-juli. I exporten finns en betydande andel levande djur som främst exporteras till Turkiet, Israel och Libanon.



Källa: EU-kommissionen och Jordbruksverket

### Mjölkspriser i Sverige och i EU

Det genomsnittliga svenska avräkningspriset på mjölk (faktisk fett- och proteinhalt) var 3,48 kronor/kilo i augusti 2018. Priset var 1 procent lägre än i augusti 2017. Den svenska invägningen av mjölk var 2 procent lägre under januari - juli 2018 jämfört med samma period 2017.

Det svenska avräkningspriset omräknat till euro var 33,0 euro/100 kg i juli 2018, vilket var i nivå med EU:s genomsnitt. EU:s genomsnittliga avräkningspris på mjölk hamnade på 32,8 euro/100 kg i juli, vilket var 4 procent lägre än föregående år.

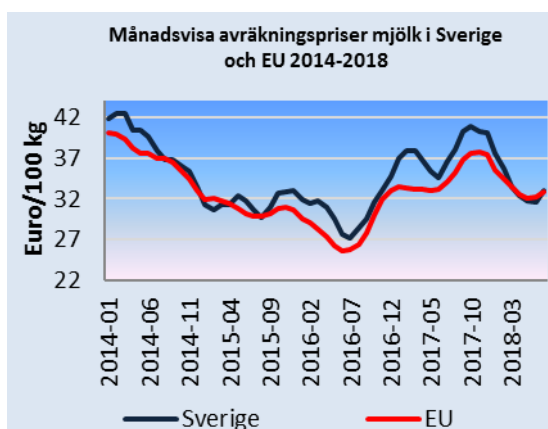
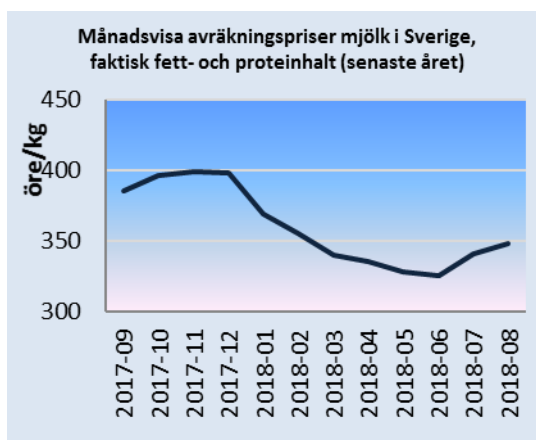
Det genomsnittliga priset inom EU för skummjölkspulver har varit stabilt senaste veckorna. Det genomsnittliga EU-priset är nu 159 euro/100 kg. Det är 5 procent lägre än vid motsvarande tidpunkt 2017 och 6 procent lägre än interventionspriset.

Priset på smör har gått ner de senaste veckorna. Det genomsnittliga EU-priset är 527 euro/100 kg. Det är 19 procent lägre än vid motsvarande tidpunkt 2017 och 138 procent högre än interventionspriset.

Interventionslagren av skummjölkspulver uppgick i slutet av augusti 2018 till 282 400 ton. Det har sålts 141 300 ton skummjölkspulver från interventionslager sedan försäljningen öppnades i december 2016. Det skummjölkspulver som nu är tillgängligt för försäljning är cirka 2 år gammalt. Prismässigt kan detta pulver jämföras med skummjölkspulver av foderkvalitet. Inför nästa anbudsomgång finns det 145 800 ton till försäljning.

Under januari-juli 2018 var exporten av ost från EU oförändrad jämfört med januari-juli 2017. Exporten av smör/smörolja var 13 procent lägre och exporten av skummjölkspulver och helmjölkspulver var 1 respektive 13 procent lägre under samma period.

Importen till EU av smör och smörolja var 2 procent högre och importen av ost 4 procent högre under januari-juli 2018 jämfört med motsvarande period 2017.



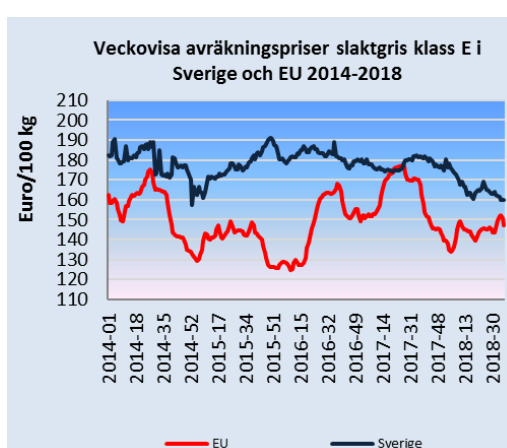
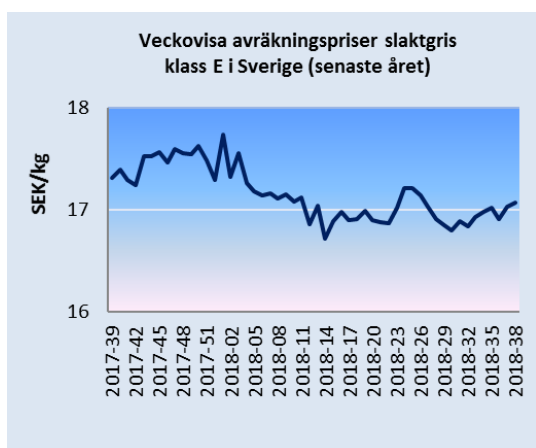
Källa: EU-kommissionen och Jordbruksverket

### Priser på slaktgris klass E i Sverige och i EU

Avräkningspriset för slaktgris klass E i Sverige vecka 38 var 17,07 kr/kg vilket är 1 procent lägre än motsvarande vecka 2017. Efterfrågan på svenskt griskött är fortsatt god. Den svenska produktionen, räknat i ton, var 4 procent högre under januari-juli 2018 jämfört med motsvarande period 2017.

Det genomsnittliga avräkningspriset för slaktkroppar av gris klass E inom EU återhämtade sig under inledningen av året men vände sedan neråt. De senaste veckorna har priset stigit och vecka 37 var det genomsnittliga avräkningspriset i EU 147,1 euro/100 kg. Detta är 12 procent lägre än motsvarande vecka 2017. Det svenska priset var 160,1 euro/100 kg vecka 37. För närvarande ligger det svenska priset 9 procent högre än EU:s genomsnittliga avräkningspris.

EU:s export och import av griskött ökade med 1 procent under januari-juli 2018 jämfört med januari-juli 2017. Nettoexporten var 2 222 800 ton till ett värde av 4 135 miljoner euro under januari-juli. Importen motsvarar cirka 1 procent av exporten räknat i volym.

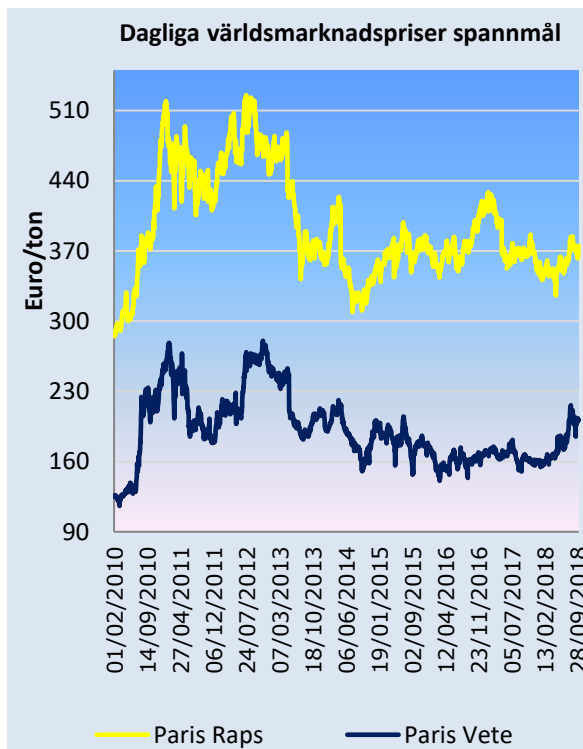
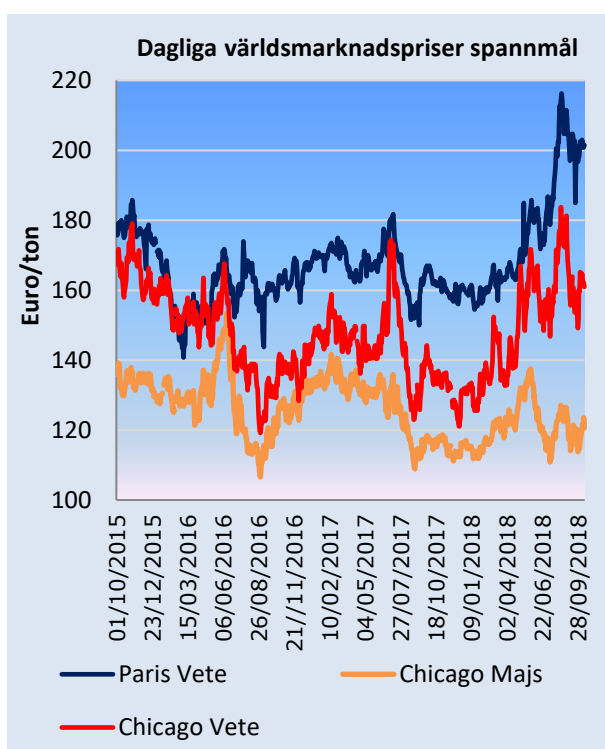


Källa: EU-kommissionen och Jordbruksverket



### Världsmarknadspriser spannmål

I genomsnitt har priserna på både vete och raps sjunkit under september jämfört med föregående månad, detta har skett både på den europeiska och på den amerikanska råvarubörsen. Prissänkningen har varit mellan 2-7 procent där störst prissänkning har skett för vete på den amerikanska marknaden följt av vetenoteringen på den europeiska marknaden. Trots torkan i EU och rykten om införande av exportavgifter på ryskt vete visar de senaste skördeprognoserna på en god tillgång av spannmål i världen 2018/19. Dessutom har regn fallit i Ryssland under den senare tiden vilket är gynnsamt för den ryska höstsådden då torr väderlek har varit gällande i bland annat de södra odlingsregionerna. I USDA:s senaste prognos (se tabell nedan) justerades också den ryska spannmålskörden upp något. Priserna för vete i världen är dock fortsatt höga och detta gäller särskilt i EU där dessa är ca 25 procent högre än vid motsvarande tidpunkt föregående år medan priserna i USA är drygt 10 procent högre.



Källa: International Grains Council (IGC)

Både IGC och USDA har presenterat nya prognoser för skörden av spannmål i världen 2018/19. USDA höjde produktionen av både vete och majs jämfört med den tidigare prognosen från augusti. Något högre produktion av vete i Ryssland och Kazakstan och ökad produktion av majs i USA och EU var orsakerna till höjningen. Jämfört med 2017/18 var spannmålsproduktionen totalt sett ca 10 miljoner ton högre men de utgående lagren ökade bara med 4 miljoner ton till 446 miljoner ton beroende på ökad användning av spannmål. Även IGC höjde sin produktionsprognos för 2018/19 främst på grund av produktionsökningar av majs i USA, EU samt i Ukraina. Till skillnad mot USDA anser IGC att de totala spannmålslagren i slutet av 2018/19 kommer att minska främst på grund av dels lägre produktion av majs kombinerat med en ökad foderkonsumtion.

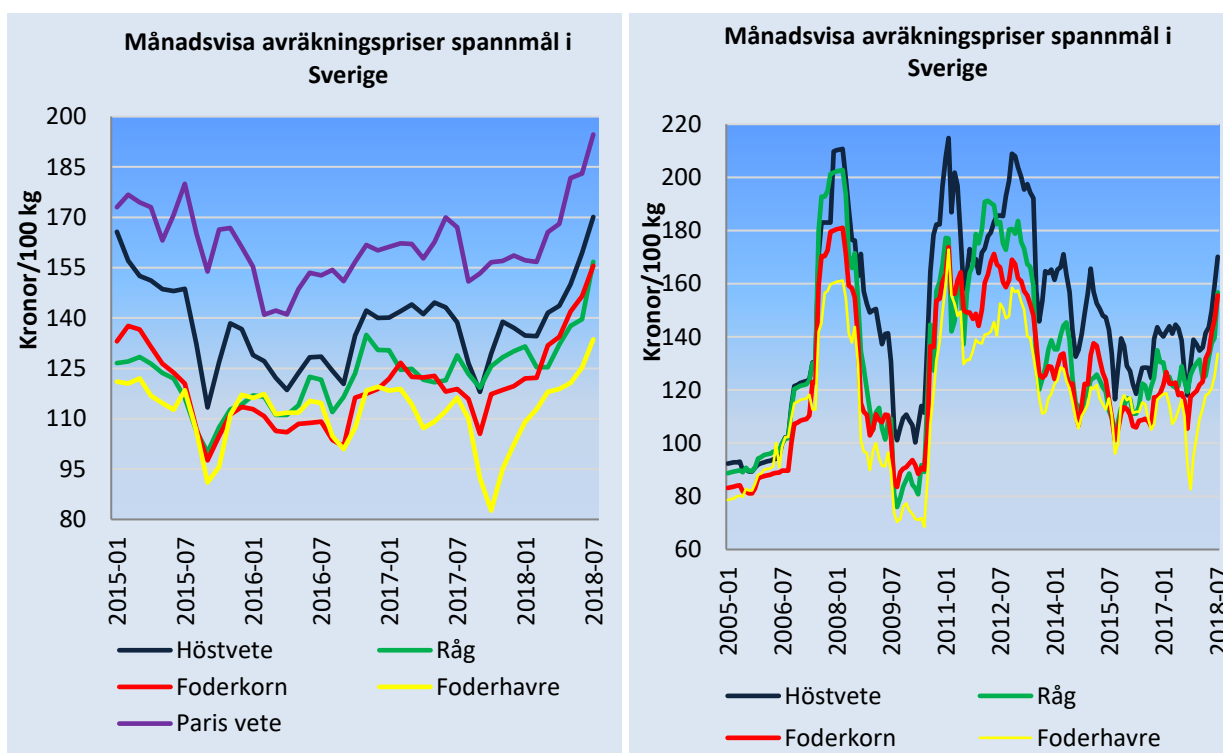


Milj ton	IGC 17/18 sep	IGC 18/19 sep	USDA 18/19 sep
<b>Produktion</b>			
Vete	758	717	733
Majs	1 045	1 074	1 069
Övrigt	292	283	278
<b>Totalt</b>	<b>2 095</b>	<b>2 136</b>	<b>2 080</b>
<b>Utg lager</b>			
Vete	267	250	261
Majs	300	261	157
Övrigt	41	33	28
<b>Totalt</b>	<b>608</b>	<b>544</b>	<b>446</b>

Källa: IGC (International Grain Council), USDA (Jordbruksdepartementet i USA)

### Svenska producentpriser

Fortsatt kraftiga prishöjningar på den svenska marknaden beroende på torkans effekter framgår tydligt av nedanstående figurer. De hittills tillgängliga svenska odlarpriserna är från juli i år och för höstvetete uppgick priset till 170 kr/100 kg, 157 kr/100 kg för råg, 156 kr/100 kg för foderkorn och till 134 för foderhavre. Motsvarande pris på den franska børsen för vete steg till 195 kr/100 kg.

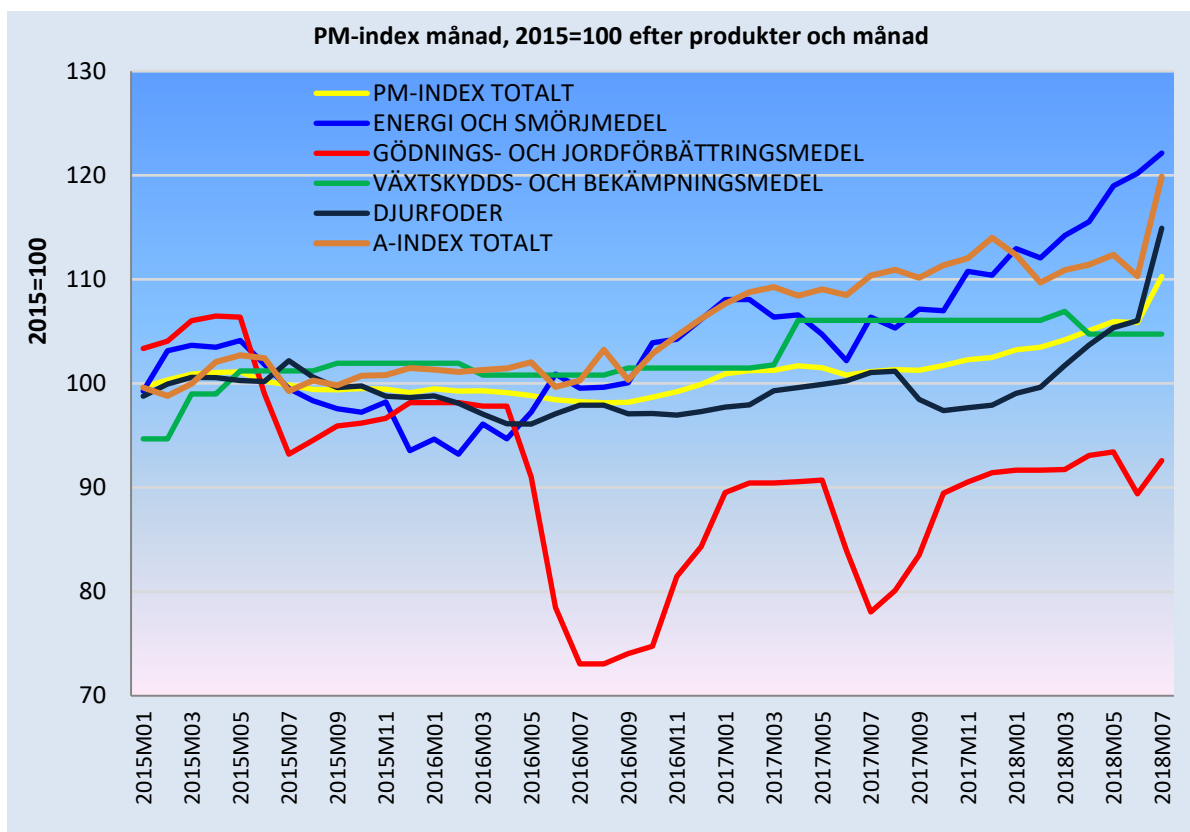


Källa: Jordbruksverket och International Grains Council



### Insatsvaror

Alla prisindex utom indexet för växtskyddsmedel steg i juli jämfört med föregående månad. Mest steg indexet för producentpriserna (9 %) medan och därefter indexet för djurfoder (8 %). Effekterna av torkan i Sverige som började synas under maj har inneburit högre priser för flera grödor och djurfoder.



Källa: Jordbruksverket

### Kontaktpersoner

Eva Jirskog (nöt, mjölk och gris) och Patrik Eklöf (spannmål och insatsvaror)