



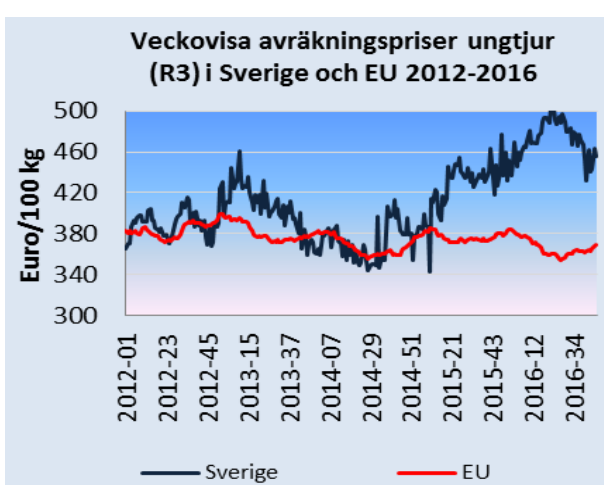
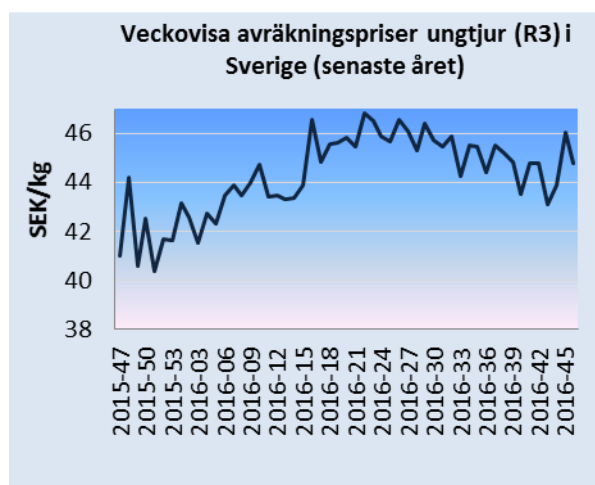
Priser på jordbruksprodukter – november 2016

- Avräkningspriserna på nötkött ligger fortsatt på en hög nivå i Sverige. Priset för ungtjur klass R3 i Sverige var 23 procent högre än EU-genomsnittet vecka 46. EU:s export och import av nötkött ökade under januari-september.
- Det genomsnittliga avräkningspriset på mjölk fortsätter att stiga både i Sverige och inom EU.
- Det genomsnittliga avräkningspriset på slaktsvin i Sverige ligger 18 procent högre än EU:s genomsnittliga avräkningspris.
- Nya prognoser om ännu mer spannmål på världsmarknaden pressar priserna nedåt.
- Inledningsvis lägre priser på potatis i landet men högre priser på europamarknaden.

Nötköttspriser klass R3 i Sverige och i EU

Det svenska avräkningspriset på ungtjur klass R3 ligger kvar på en mycket hög nivå. Vecka 46 var det genomsnittliga priset i Sverige 44,80 kr/kg vilket var 12 procent högre än samma vecka förra året. De höga nötköttspriserna beror på god inhemsk efterfrågan på svenskt nötkött.

EU:s genomsnittspris för ungtjur klass R3 var 369,5 euro/100 kg vecka 46 vilket var 3 procent lägre än motsvarande vecka 2015. Det svenska priset omräknat till euro var 455,6 euro/100 kg vecka 46, vilket var 23 procent högre än EU:s genomsnittliga pris. EU:s export av nötkött och levande nötkreatur ökade med 17 procent under de första nio månaderna medan importen ökade med 3 procent.



Källa: EU-kommissionen och Jordbruksverket



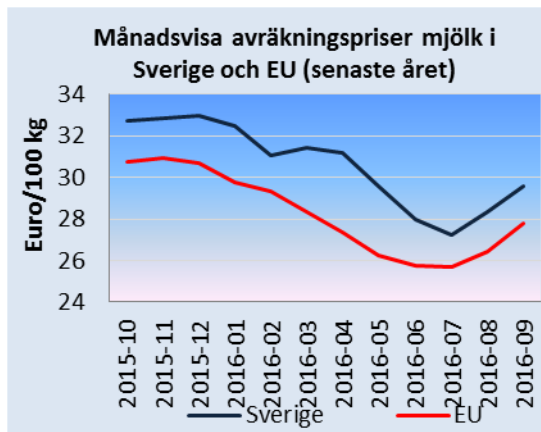
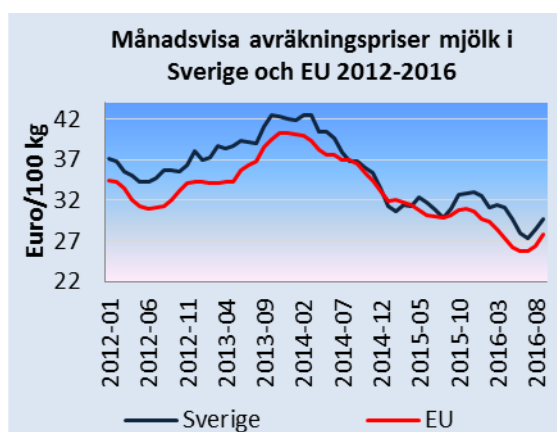
Mjölkspriser i Sverige och i EU

Det genomsnittliga svenska avräkningspriset på mjölk (faktisk fett- och proteinhalt) var 2,83 kronor/kilo i september 2016. Priset i september var 6 procent lägre än i januari men de senaste månaderna har avräkningspriset börjat stiga.

Det svenska avräkningspriset omräknat till euro var 29,6 euro/100 kg i september 2016, vilket var 4 procent lägre jämfört med september 2015. EU:s genomsnittliga avräkningspris på mjölk hamnade på 27,8 euro/100 kg i september 2016, vilket var 8 procent lägre än i september 2015. De genomsnittliga priserna för skummjölkspulver inom EU har stigit de senaste månaderna och ligger nu 12 procent över 2015 års nivå. Smörpriset har stigit kraftigt sedan maj och ligger nu 38 procent över 2015 års nivå.

Interventionslagren av skummjölkspulver uppgick i slutet av september till 355 100 ton, medan 73 000 ton finns i privat lagring. Totalt ger detta drygt 428 000 ton skummjölkspulver i lager. Därtill finns cirka 90 000 ton smör i privat lagring. I december öppnar utförsäljning av skummjölkspulver från interventionslager via anbudssystem. Det finns 22 000 ton pulver tillgängligt för försäljning i december. Det motsvarar cirka 6 procent av det totala lagret.

Under januari-september 2016 sjönk exporten av skummjölkspulver från EU med 19 procent och exporten av helmjölkspulver med 3 procent. Exporten av ost från EU har ökat med 14 procent och exporten av smör med 38 procent. Exporten av helmjölkspulver är oförändrad jämfört med fjolåret.



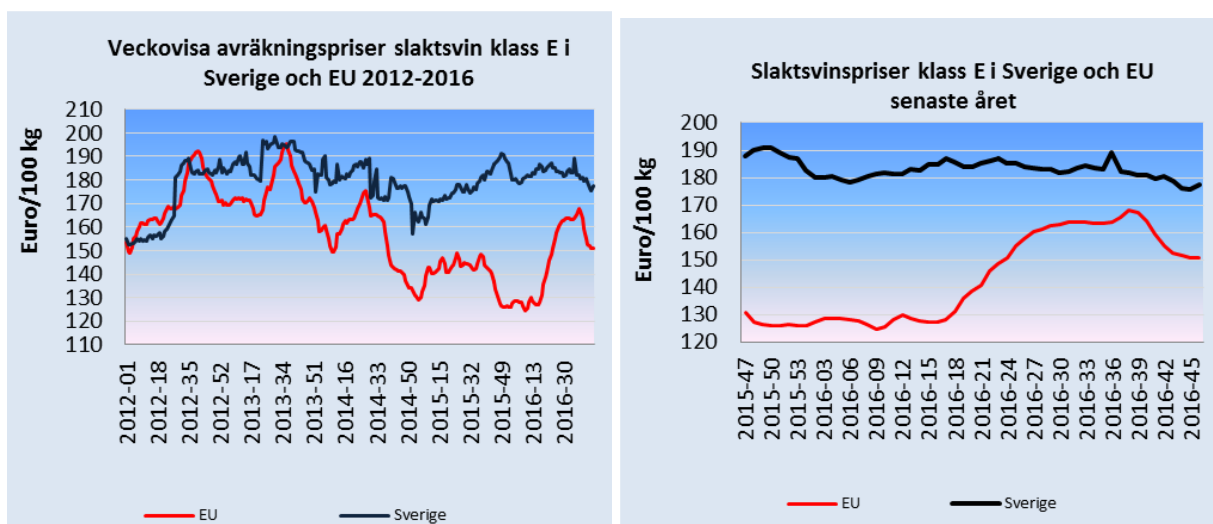
Källa: EU-kommissionen och Jordbruksverket



Priser slaktgris klass E i Sverige och i EU

Avräkningspriset för klass E i Sverige vecka 46 var 17,45 kr/kg vilket är i nivå med motsvarande vecka 2015. Det genomsnittliga priset i Sverige har legat över 17 kr/kg sedan början av april 2016. Efterfrågan på svenskt griskött är fortsatt god. Den svenska produktionen under januari-september minskade med knappt 1 procent jämfört med samma period 2015.

Det genomsnittliga avräkningspriset för slaktkroppar av gris klass E inom EU nådde en topp i slutet av september, därefter har priserna fallit tillbaka och var 150,9 euro/100 kg vecka 46. Detta är 13 procent högre än motsvarande vecka 2015. Det svenska priset i euro var 177,4 euro/100 kg vecka 46. För närvarande ligger det svenska priset 18 procent högre än EU:s genomsnittliga avräkningspris.



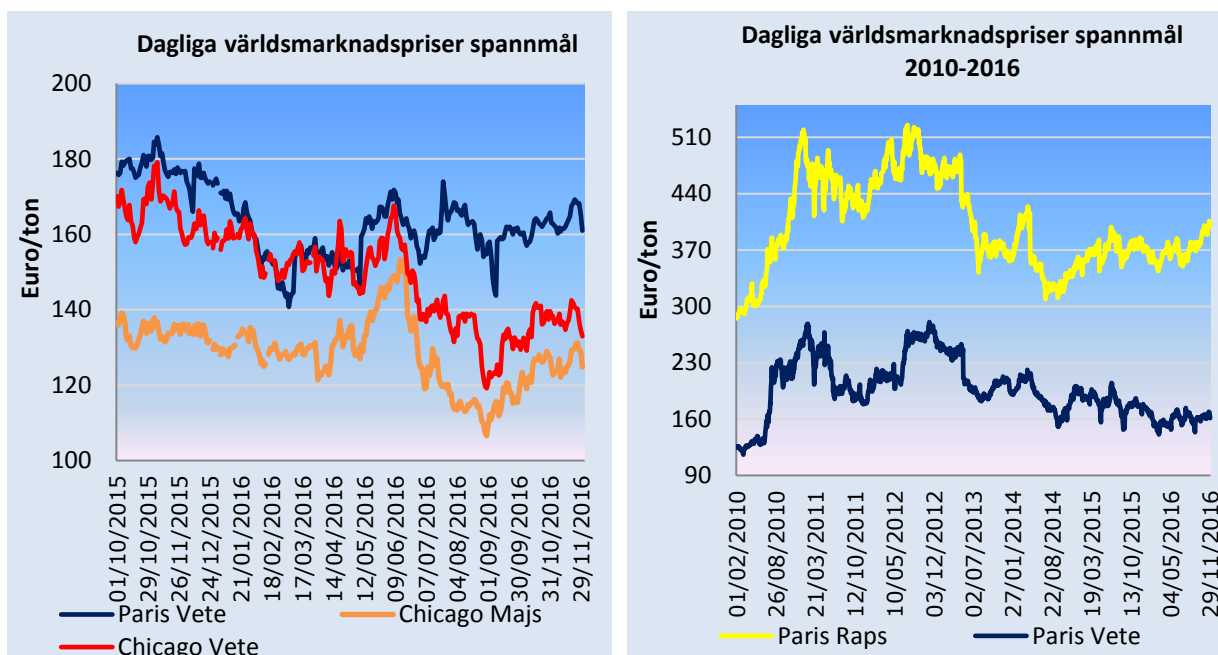
Källa: EU-kommissionen och Jordbruksverket

Världsmarknadspriser spannmål

Spannmålspriserna har i genomsnitt ökat något under månaden men de senaste tillgängliga prisnoteringarna uttryckt euro visar på lägre priser både i EU och i USA. God tillgång av spannmål på världsmarknaden bidrar till sänkta priser. Priset på raps är dock fortsatt högt beroende bland annat på höga priser i Kanada, på höga priser för sojabönor och förväntad ökad användning av oljevaxter i USA för biodiesel.

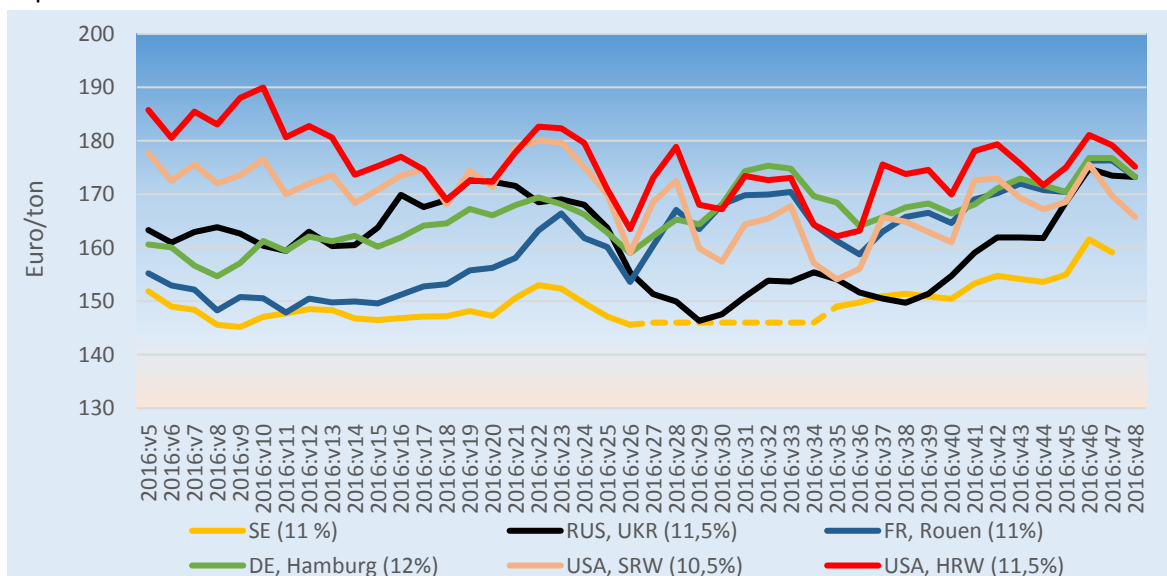
Mindre förändringar i kommissionens senaste prognos för EU:s totala spannmålsskörd 2016/17 gjordes jämfört med föregående månad. Den förväntade produktionen minskades till 293,1 miljoner ton beroende på minskad skörd av både vete (142,5 miljoner ton) och majs (59,4 miljoner ton). Den förväntade skörden av havre höjdes dock något till 8,2 miljoner ton. Total beräknad export från EU beräknas nu uppgå till 34,9 miljoner ton (50,8 miljoner ton föregående år). För höstsådden i EU var väderleksförhållanden under sådd och tidig uppkomst något besvärliga men det är ändå inte är något större fara för tillfället för kommande skörd, se länk¹.

¹ <https://ec.europa.eu/jrc/en/news/somewhat-difficult-sowing-and-emergence-conditions-no-major-concerns>



Källa: International Grains Council

Exportpriserna för brödvete har sjunkit under den senare delen av månaden både i EU och i USA medan priserna i svarta havsområdet verkar ha planat ut. Exporten från Ryssland har inte ökat lika mycket som tidigare och de verkar få allt svårare att nå uppsatta exportmål (totalt ca 39 miljoner ton) för 2016/17. Detta skulle i så fall innebära att större prispressande lager finns på den ryska marknaden till kommande år. Just nu hålls dock priserna uppe på den inhemska marknaden eftersom odlare avvaktar med försäljningar av vete med bättre kvalitet samtidigt som den ryska regeringen fortsätter att köpa upp spannmål till interventionslager. Eventuella restriktioner för transport av spannmål i samband med utbrottet av afrikansk svinpest kan komma att påverka även den ryska exporten.



Källa: Jordbruksverket, International Grains Council



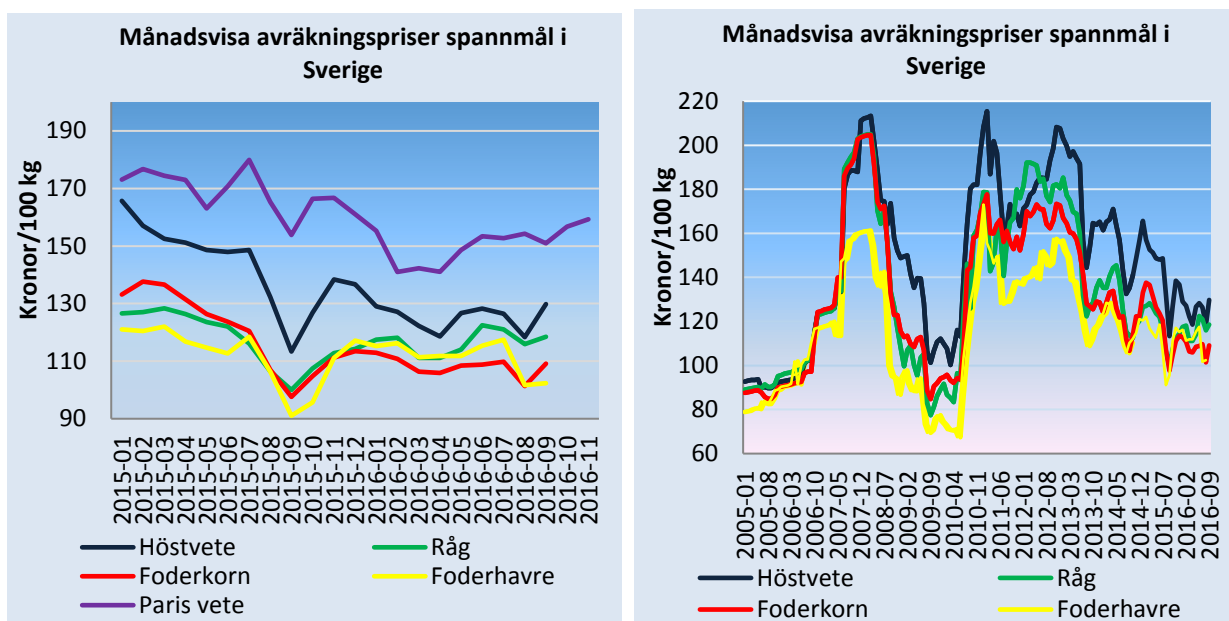
I den senaste prognosen för IGC justerades världproduktionen för 2016/17 ytterligare uppåt. Rekordskörden är nu beräknad till hela 1 042 miljoner ton. Trots ökad efterfrågan i världen (främst av majs för foderändamål) beräknas ändå världslagren bli rekordhöga och enligt såväl IGC som USDA uppgå till drygt 500 miljoner ton. Skördeökningen berodde nästan uteslutande på ökad produktion av majs i USA, Brasilien och i Ryssland. IGC redovisade också en ny uppskattning avseende vetearealen i världen för 2017/18. En i stort sett oförändrad areal på 221,4 miljoner hektar förväntas, arealminskningar i USA och Kazakstan vägs upp av ökningarna i Ryssland och norra Afrika. EU:s veteareal beräknas bli oförändrad.

Milj ton	IGC 15/16 nov	IGC 16/17 nov	USDA 15/16 nov	USDA 16/17 nov
Produktion				
Vete	737	749	735	744
Majs	971	1 042	960	1 031
Övrigt	296	293	289	289
Totalt	2 004	2 084	1 984	2 064
Utg lager				
Vete	222	235	241	249
Majs	208	224	209	218
Övrigt	45	45	36	33
Totalt	475	504	486	500

Källa: International Grains Council, Jordbruksverket

Svenska producentpriser

I september uppgick de svenska odlarpriserna för vete till knappt 130 kr/kg, för råg 119 kr/100 kg, för korn drygt 109 kr/kg och för havre till drygt 102 kr/kg. Överlag hade priserna ökat och mest ökade priset för vete (+10 %).



Källa: Jordbruksverket och International Grains Council

Jordbruksverket har publicerat uppgifter om den svenska höstsådden 2016² som visar på rekordstor areal. Höstvetearalen ökar till 410 500 ha och höstrapsen till 105 400 ha, vilket är en ökning med 7 procent respektive 26 procent jämfört med föregående år. Den totala höstsådda arealen i landet beräknas vara 24 procent högre än det senaste femårsgenomsnittet. Tidigare under månaden publicerade Jordbruksverket också en skördeprognos för spannmål och oljevaxter 2016³. Skörden beräknas minska till 5,4 miljoner ton jämfört med föregående år, främst beroende på minskad skörd av höstvetete.

Potatispriser

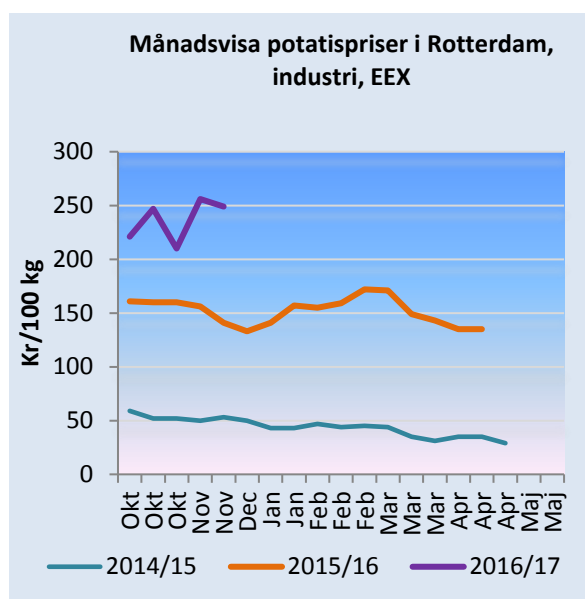
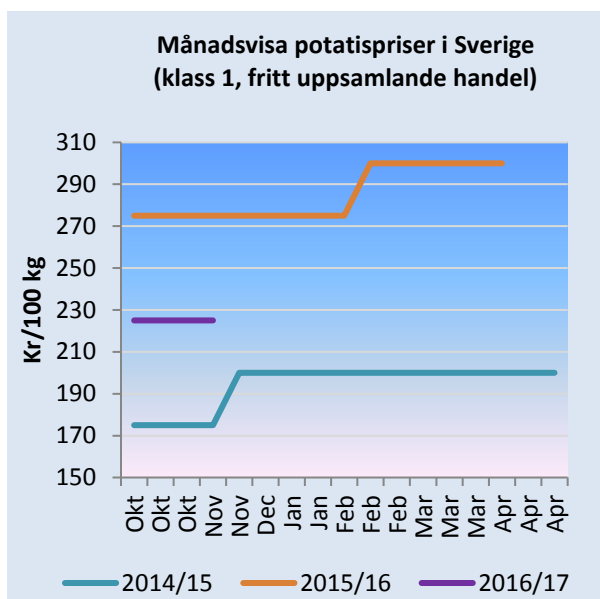
De svenska odlarpriserna 2016/17 är inledningsvis lägre än motsvarande period föregående år. Föreningen Potatisodlarna har också beräknat att årets skörd blir något högre än föregående års skörd. Jordbruksverkets preliminära uppgifter avseende arealen visar på en ökning till 17 440 och uppgifter om den preliminära skörden 2016 kommer att publiceras först den 7 december på Jordbruksverkets hemsida⁴.

På europamarknaden är priserna så här långt högre än motsvarande tidpunkt föregående år, bland annat beroende på stark efterfrågan i Belgien och Nederländerna för tillverkning av pommes frites.

² http://www.jordbruksverket.se/webdav/files/SJV/Amnesomraden/Statistik,%20fakta/Arealer/JO18SM1601/JO18SM1601_ikortdrag.htm

³ http://www.jordbruksverket.se/webdav/files/SJV/Amnesomraden/Statistik,%20fakta/Vegetabilieproduktion/JO19/JO19SM1601/JO19SM1601_ikortdrag.htm

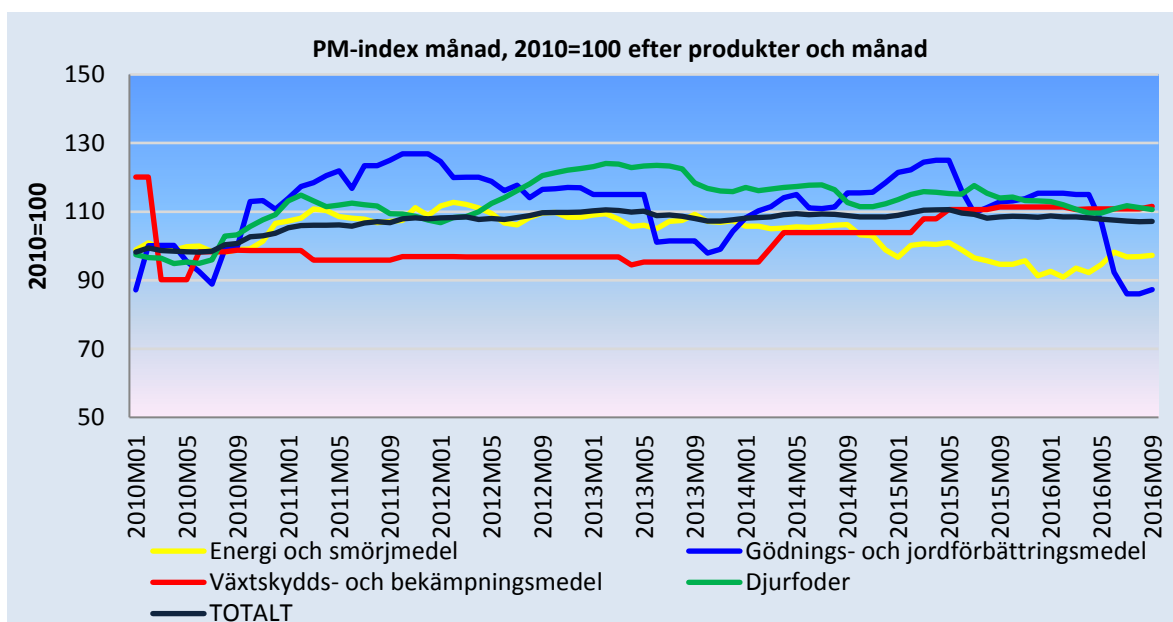
⁴ <http://www.jordbruksverket.se/omjordbruksverket/statistik/statistikomr/vegetabilieproduktion.4.67e843d911ff9f551db80004647.html>



Källa: Potatisodlarna och EEX (European Energy Exchange)

Insatsvaror i Sverige

Tillgängliga uppgifter sträcker sig till och med september i år. Jämfört med föregående månad har alla delindex ökat utom för djurfoder som sjönk något. Detta innebär att totalindex för insatsvaror höjdes marginellt.



Källa: Jordbruksverket

Kontaktpersoner

Åsa Lannhard-Öberg (nöt, gris), Eva Jirskog (mjölk) och Patrik Eklöf (spannmål, potatis och insatsvaror)