



## Priser på jordbruksprodukter – oktober 2018

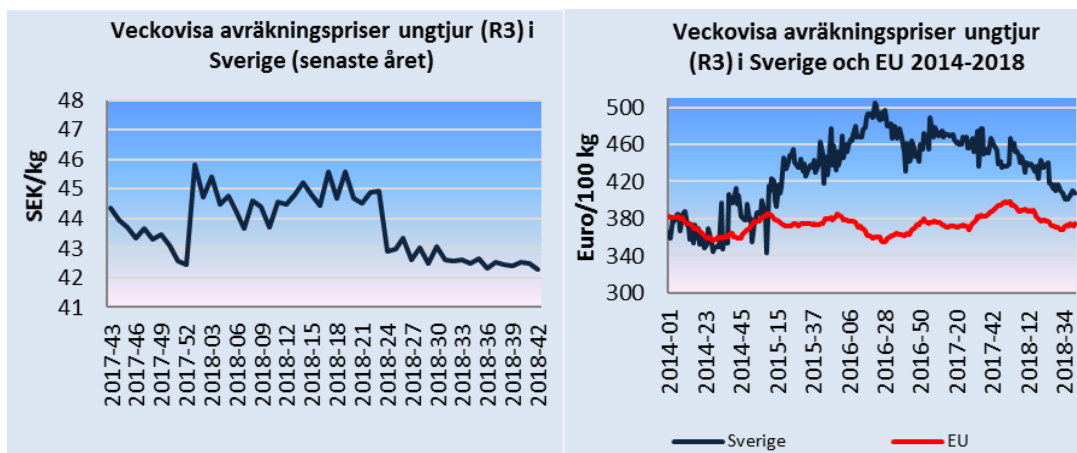
- Slakten av nötkreatur under januari-augusti var drygt 4 procent högre än under motsvarande period 2017 .
- Det genomsnittliga svenska avräkningspriset på mjölk (faktisk fett- och proteinhalt) var 3,63 kronor/kilo i september 2018. Priset var 2 procent lägre än i september 2017.
- Det svenska avräkningspriset är 18 procent högre än EU:s genomsnittliga pris..
- Mindre prisjusteringar har skett på världsmarknaden jämfört med föregående månad, priserna är dock fortsatt mycket höga på den europeiska marknaden beroende på lägre skörd efter sommarens torka.

### Nötköttpriser klass R3 i Sverige och i EU

Det svenska genomsnittliga avräkningspriset på ungtjur klass R3 var 42,28 kr/kg vecka 42 vilket är i nivå med samma vecka förra året. De senaste månaderna har avräkningspriset varit relativt stabilt och det beror på god inhemsk efterfrågan på svenskt nötkött. Under januari-augusti 2018 var slakten, räknat i ton, drygt 4 procent högre än under januari-augusti 2017.

EU:s genomsnittspris för ungtjur klass R3 var 374,5 euro/100 kg vecka 41, vilket var 3 procent lägre än motsvarande vecka 2017. Det svenska priset omräknat till euro var 407,6 euro/100 kg vecka 41, vilket var 9 procent högre än EU:s genomsnittliga pris.

EU:s export av nötkött och levande nötkreatur var 2 procent lägre under januari-augusti 2018 än under januari-augusti 2017, medan importen var 14 procent högre. Nettoexporten var 276 800 ton medan handels värde visade ett överskott på 459 miljoner euro under januari-augusti. I exporten finns en betydande andel levande djur som främst exporteras till Turkiet, Israel och Libanon.



Källa: EU-kommissionen och Jordbruksverket

### Mjölkspriser i Sverige och i EU

Det genomsnittliga svenska avräkningspriset på mjölk (faktisk fett- och proteinhalt) var 3,63 kronor/kilo i september 2018. Priset var 6 procent lägre än i september 2017. Den svenska invägningen av mjölk var 2 procent lägre under januari - augusti 2018 jämfört med samma period 2017.

Det svenska avräkningspriset omräknat till euro var 33,3 euro/100 kg i augusti 2018, vilket var 1 procent lägre än EU:s genomsnitt. EU:s genomsnittliga avräkningspris på mjölk hamnade på 33,6 euro/100 kg i augusti, vilket var 5 procent lägre än föregående år.

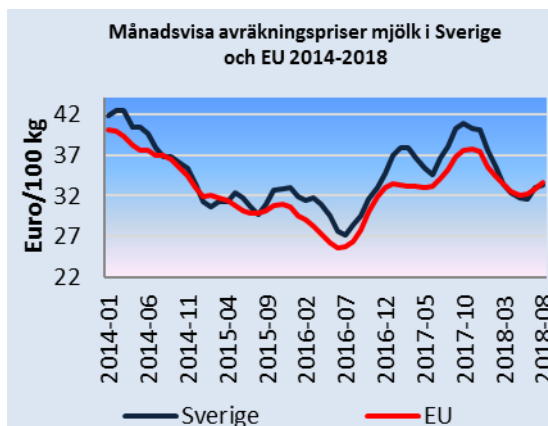
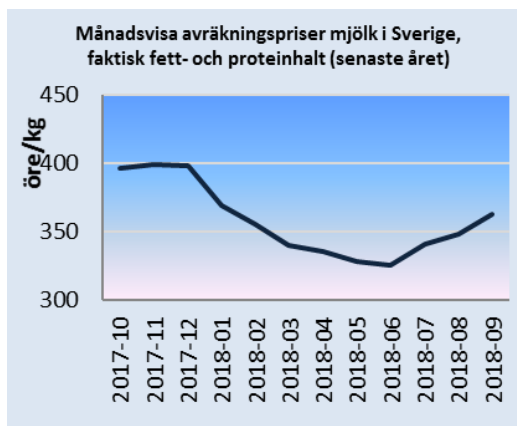
Det genomsnittliga priset inom EU för skummjölkspulver har gått ner något de senaste veckorna. Det genomsnittliga EU-priset är nu 153 euro/100 kg. Det är 6 procent lägre än vid motsvarande tidpunkt 2017 och 10 procent lägre än interventionspriset.

Priset på smör har gått ner de senaste veckorna. Det genomsnittliga EU-priset är 510 euro/100 kg. Det är 18 procent lägre än vid motsvarande tidpunkt 2017 och 130 procent högre än interventionspriset.

Interventionslagren av skummjölkspulver uppgick i slutet av september 2018 till 280 200 ton. Det har sålts 161 300 ton skummjölkspulver från interventionslager sedan försäljningen öppnades i december 2016. Det skummjölkspulver som nu är tillgängligt för försäljning är cirka 2 år gammalt. Prismässigt kan detta pulver jämföras med skummjölkspulver av foderkvalitet. Inför nästa anbudsomgång finns det 159 700 ton till försäljning.

Under januari-augusti 2018 var exporten av ost från EU 1 procent lägre än under januari-augusti 2017. Exporten av smör/smörolja var 13 procent lägre och exporten av skummjölkspulver och helmjölkspulver var 1 respektive 15 procent lägre under samma period.

Importen till EU av smör och smörolja var 23 procent högre och importen av ost 3 procent högre under januari-augusti 2018 jämfört med motsvarande period 2017.



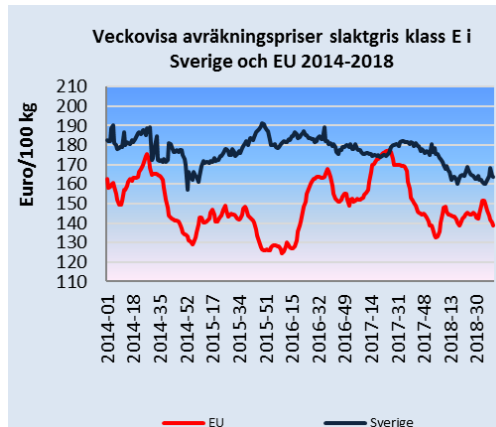
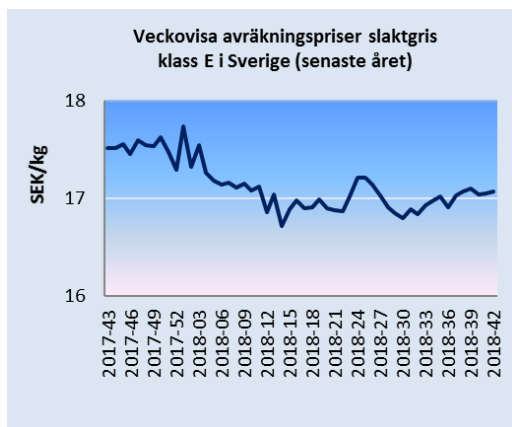
Källa: EU-kommissionen och Jordbruksverket

### Priser på slaktgris klass E i Sverige och i EU

Avräkningspriset för slaktgris klass E i Sverige har varit stabilt de senaste veckorna. Vecka 42 var det genomsnittliga priset 17,07 kr/kg vilket är 1 procent lägre än motsvarande vecka 2017. Priset på smågrisar har haft en nedåtgående trend under året. Vecka 42 var det genomsnittliga priset 668 kronor/smågris och det är 13 procent lägre än motsvarande vecka 2017. Efterfrågan på svenskt griskött är fortsatt god. Den svenska produktionen, räknat i ton, var 4 procent högre under januari-augusti 2018 jämfört med motsvarande period 2017.

Det genomsnittliga avräkningspriset för slaktkroppar av gris klass E inom EU återhämtade sig under inledningen av året men vände sedan neråt. De senaste veckorna har priset gått ner och vecka 41 var det genomsnittliga avräkningspriset i EU 138,8 euro/100 kg. Detta är 8 procent lägre än motsvarande vecka 2017. Det svenska priset var 163,6 euro/100 kg vecka 41. För närvarande ligger det svenska priset 18 procent högre än EU:s genomsnittliga avräkningspris.

EU:s export av griskött ökade med 1 procent under januari-augusti 2018 jämfört med januari-augusti 2017 medan importen var oförändrad. Nettoexporten var 2 540 900 ton till ett värde av 4 691 miljoner euro under januari-augusti. Importen motsvarar cirka 1 procent av exporten räknat i volym.



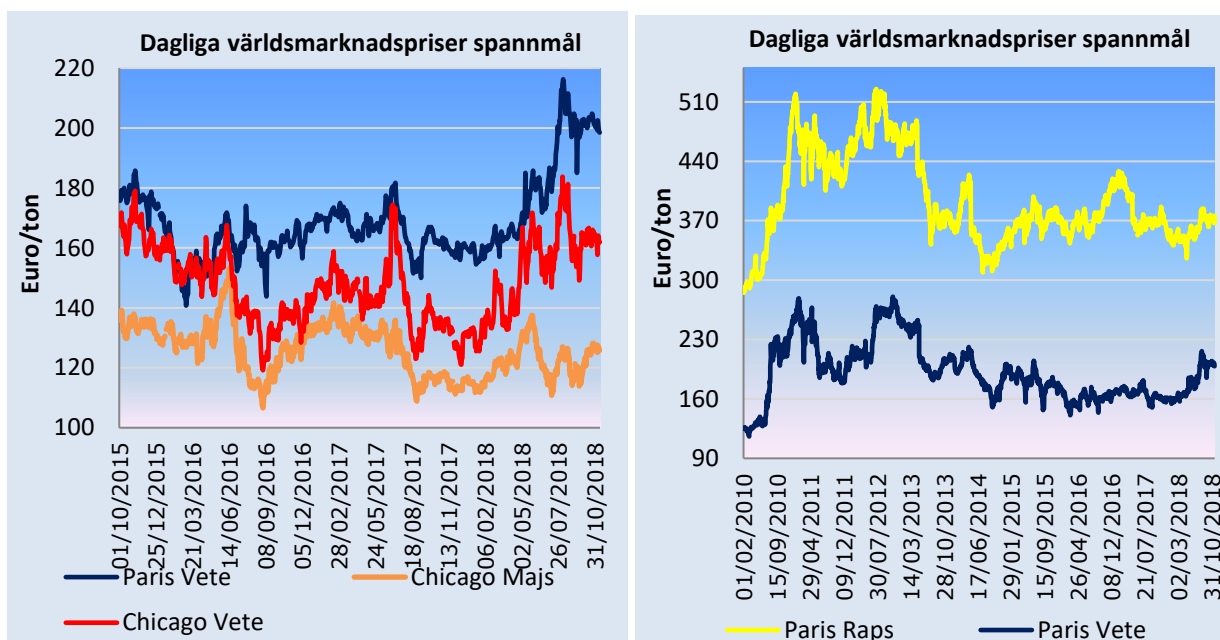
Källa: EU-kommissionen och Jordbruksverket



### Världsmarknadspriser spannmål

Stabila världsmarknadspriser har varit gällande för både vete och raps har oktober medan majspriset har stigit på grund av initiala skördeförändringar beroende på regn. Priserna i Europa är fortsatt höga för vete beroende på torkans effekter på skörden i flera länder inom EU, i Ryssland och i Australien. Jämfört med EU har skördeförhållanden i USA sammantaget varit bättre, vilket inte har fått priserna att stiga lika mycket som i Europa. Även växelkursförhållanden spelar roll och är till nackdel för EU på exportmarknaden då 1 euro var i genomsnitt värd ca 1,15 US dollar under oktober. Trenden för eurokursen under den senare perioden har dock varit att den försvagats mot dollarn.

Prisutvecklingen för raps i EU är till stor del påverkad av priserna på både sojabönor och palmolja. För sojabönor förväntas rekordskörd i år och tillsammans med handelsproblemen mellan USA och Kina så har detta inneburit lägre priser, vilket även påverkar rapspriset.



Källa: International Grains Council (IGC)

USDA:s senaste prognos över spannmålsskörden i världen för 2018/19 innehöll mindre nedjusteringar av produktionen för både vete och majs jämfört med föregående prognos. Jämfört med föregående år har dock produktionen av majs ökat (3,3 %) medan veteskörden minskat (3,7 %). Dessa skördeförändringar beror till största delen på lägre veteskördar i både Ryssland och EU medan majs skörden förväntas öka i Argentina, Brasilien och i USA. IGC hade endast gjort en uppjustering av veteproduktionen beroende på ökad skörd i Kina. Sammantaget är den totala spannmålsskörden i världen fortsatt mycket hög, den tredje högsta någonsin.



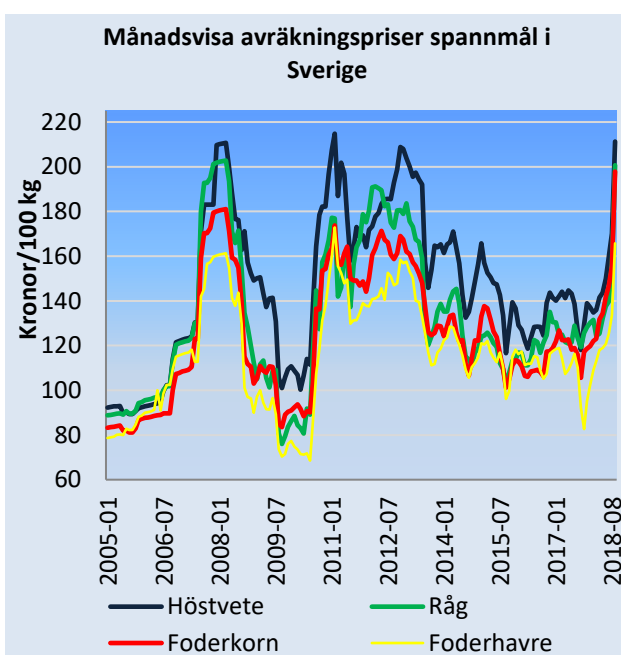
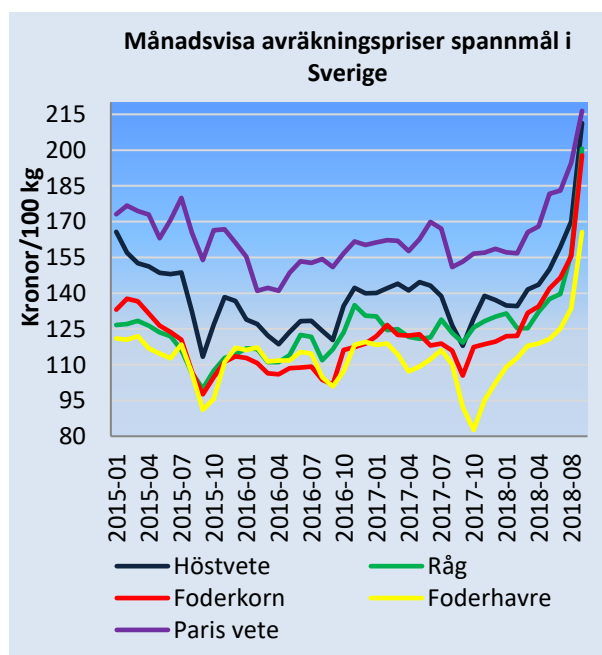
Milj ton	IGC 17/18 okt	IGC 18/19 sep	USDA 18/19 okt
<b>Produktion</b>			
Vete	767	729	731
Majs	1 044	1 074	1 069
Övrigt	293	281	274
<b>Totalt</b>	<b>2 104</b>	<b>2 081</b>	<b>2 074</b>
<b>Utg lager</b>			
Vete	273	262	260
Majs	304	266	159
Övrigt	40	32	27
<b>Totalt</b>	<b>617</b>	<b>560</b>	<b>446</b>

Källa: Amerikanska jordbruksdepartementet (USDA) och Internationella spannmålsrådet (IGC)

### Svenska producentpriser

De svenska priserna för augusti i år fortsatte att stiga kraftigt på grund av sommarens extrema väderleksförhållanden med torka, vilket inneburit en betydligt lägre skörd än normalt.

Jordbruksverket preliminära uppgifter avseende spannmål- och oljeväxtskörden kommer att publiceras den 15 november. Uppgifterna kommer att publiceras på vår [hemsida](#). Odlarpriserna i augusti för höstvetete uppgick priset till 211 kr/100 kg, 201 kr/100 kg för råg, 198 kr/100 kg för foderkorn och till 167 för foderhavre. Motsvarande pris på den franska børsen för vete steg till 216 kr/100 kg.

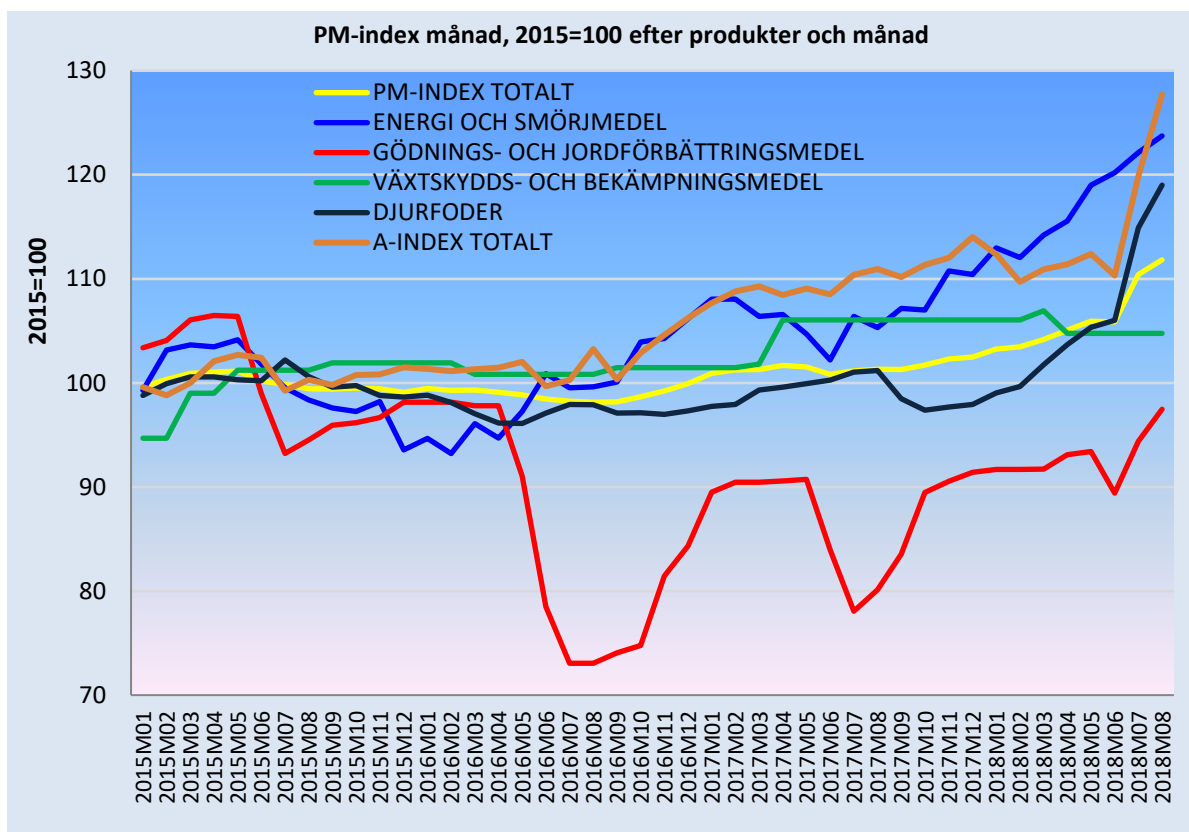


Källa: Jordbruksverket och International Grains Council



### Insatsvaror

Fortsatt stigande priser för alla delindex utom för indexet för växtskyddsmedel har varit gällande för augusti månad jämfört med den föregående månaden. Höjda producentpriser på bland annat spannmål bidrog till att avräkningsprisindex steg ytterligare, vilket även var fallet för respektive index för dieselolja och foder. Indexet för de totala insatsmedlen som används i jordbruket har dock inte stigit lika kraftigt som avräkningsprisindex hittills har gjort.



Källa: Jordbruksverket

### Kontaktpersoner

Eva Jirskog (nöt, mjölk och gris) och Patrik Eklöf (spannmål och insatsvaror)