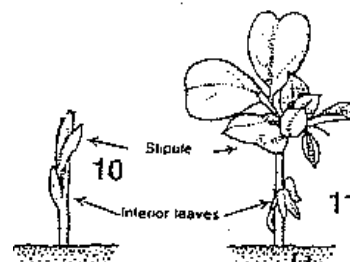
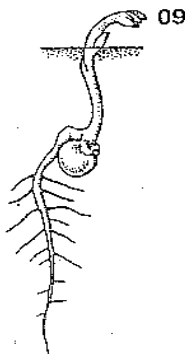


Utvecklingsstadier för ärtor

Groning

- 00 Torrt frö
- 01 Fröet börjar ta upp vatten
- 03 Fröet svällt
- 05 Roten börjar växa ut från fröet
- 07 Skott växer ut från fröet
- 08 Skott växer mot markytan
- 09 Skott växer genom markytan

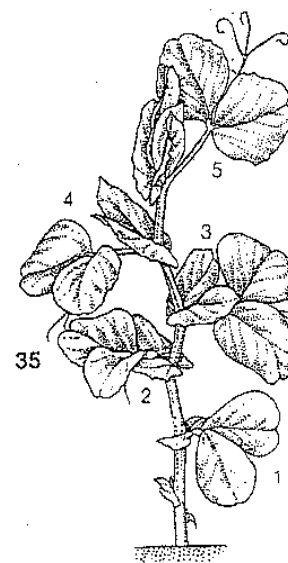


Bladutveckling

- 10 Första bladet inte utvecklat
- 11 Första bladet eller klänget utvecklat
- 12 Två blad eller klängen utvecklade
- 13 Tre blad eller klängen utvecklade
- 1X X:e bladet eller klänget utvecklade
- 19 Nio eller fler blad eller klängen utvecklade

Plantsträckning

- 30 Begynnande platsträckning
- 31 En synligt förlängd internod finns (första internoden finns nedanför noden med det första bladet)
- 32 Två synligt förlängda internoder finns
- 3X X synligt förlängda internoder finns
- 39 Nio eller fler synligt förlängda internoder finns



Knoppstadium

- 51 Första blomknopparna synliga, inte täckta av blad
- 55 Individuella blomknopparna synliga, inte täckta av blad men fortfarande slutna
- 59 Första kronbladen synliga. Många individuella knoppar fortfarande slutna

Blomning

- 60 Första blomman utslagen
- 61 Begynnande blomning
- 63 30 % av blommorna utslagna
- 65 Full blomning, 50 % av blommorna utslagna
- 67 Blomningen avtar. De flesta kronbladen har fallit av eller torkat
- 69 Avslutad blomning

Baljsättning

- 71 10 % av baljorna har nått full längd
- 72 20 % av baljorna har nått full längd
- 7X X0 % av baljorna har nått full längd
- 79 Baljorna har nått full storlek och är fullmatade

Mognad

- 81 10 % av baljorna är mogna, ärtorna är torra och hårda
- 83 30 % av baljorna är mogna, ärtorna är torra och hårda
- 8X X0 % av baljorna är mogna, ärtorna är torra och hårda
- 89 Fullmoget. Alla baljor är mogna, ärtorna är torra och hårda

Nedvissning

- 97 Plantan vissen
- 99 Skörd

