



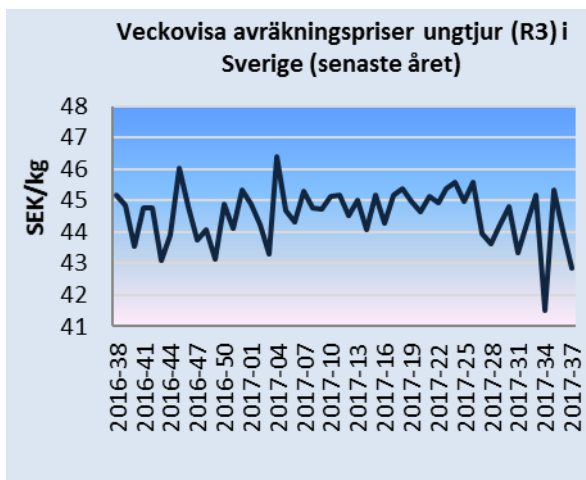
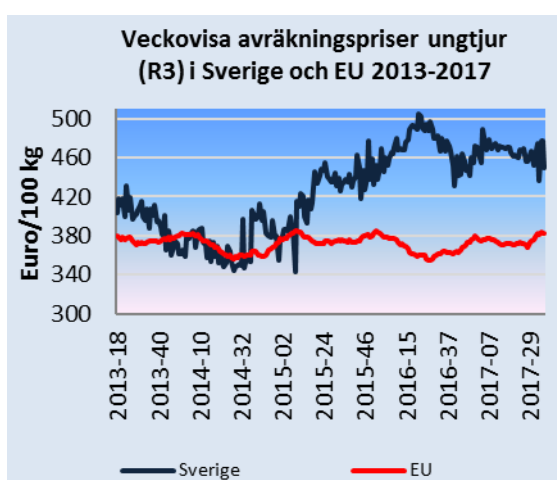
Priser på jordbruksprodukter – september 2017

- Sverige är det land som har de högsta avräkningspriserna på nötkött inom EU. Priset för ungtjur klass R3 i Sverige var 18 procent högre än EU-genomsnittet vecka 37.
- Smörpriset fortsätter att stiga till rekordnivåer. Det genomsnittliga priset inom EU är 650 €/100 kg.
- Det svenska priset på ungtjurar klass R3 ligger 18 procent högre än EU:s genomsnittliga pris.
- Det genomsnittliga priset på slaktgris inom EU har sjunkit medan det svenska priset har stigit de senaste månaderna. Det svenska priset ligger nu 8 procent högre än det genomsnittliga priset inom EU.
- Spannmålspriserna har åter stigit på världsmarknaden efter den prispress som sammanföll med skördeperioden både i Europa och USA, priserna steg med mellan 4-10 procent.

Nötköttspriser klass R3 i Sverige och i EU

Det svenska avräkningspriset på ungtjur klass R3 ligger kvar på en hög nivå. Vecka 37 var det genomsnittliga priset i Sverige 42,85 kr/kg vilket är 6 procent lägre än samma vecka förra året. De höga nötköttspriserna beror på god inhemsk efterfrågan på svenskt nötkött. Slakten minskade med drygt 1 procent under 2016. Under årets första sju månader har slakten ökat med 1 procent jämfört med motsvarande period 2016.

EU:s genomsnittspris för ungtjur klass R3 var 385,1 euro/100 kg vecka 37, vilket var 5 procent högre än motsvarande vecka 2016. Det svenska priset omräknat till euro var 449,4 euro/100 kg vecka 37, vilket var 18 procent högre än EU:s genomsnittliga pris. EU:s export av nötkött och levande nötkreatur ökade med 17 procent under januari-juli 2017, medan importen minskade med 12 procent. Nettoexporten var 277 800 ton till ett värde av 346,1 miljarder euro under första halvåret. I exporten finns en betydande andel levande djur. Under januari-juli exporterades 581 500 levande djur, främst till Turkiet, Israel och Libanon.



Källa: EU-kommissionen och Jordbruksverket

Mjölkspriser i Sverige och i EU

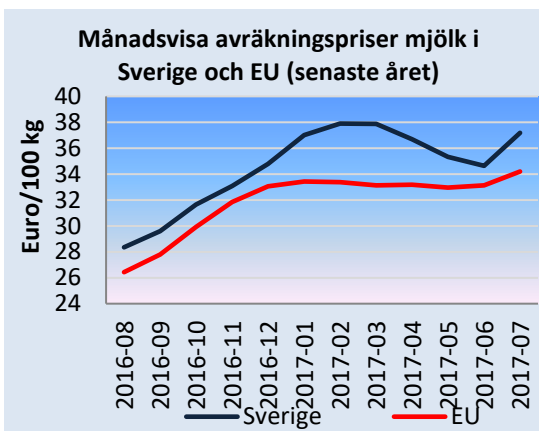
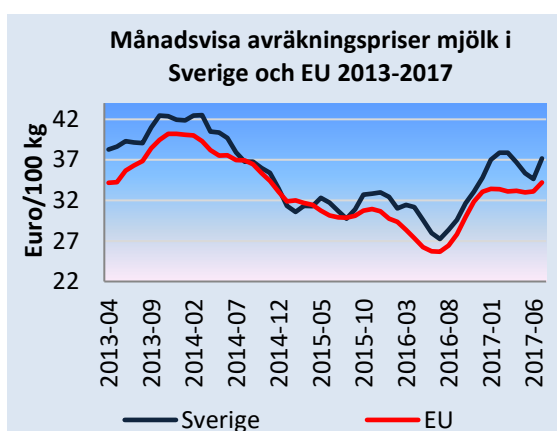
Det genomsnittliga svenska avräkningspriset på mjölk (faktisk fett- och proteinhalt) var 3,51 kronor/kilo i juli 2017. Priset var 36 procent högre än i juli 2016. Det genomsnittliga avräkningspriset har varit stigande sedan augusti 2016.

Det svenska avräkningspriset omräknat till euro var 37,2 euro/100 kg i juli 2017, vilket var 9 procent högre än EU:s genomsnitt. EU:s genomsnittliga avräkningspris på mjölk hamnade på 34,2 euro/100 kg i juli 2017, vilket var 33 procent högre än i juli 2016.

Det genomsnittliga priset inom EU för skummjölkspulver har sjunkit något sedan juni medan priset för smör fortsatt att stiga till nya rekordnivåer. Det genomsnittliga EU-priset för skummjölkspulver är 170 €/100 kg medan priset på smör är 650 €/100 kg. Det genomsnittliga priset på skummjölkspulver ligger 10 procent under medan det genomsnittliga priset på smör ligger 74 procent över 2016 års nivå.

Interventionslagren av skummjölkspulver uppgick i slutet av juli till 357 400 ton, medan 18 000 ton finns i privat lagring. Totalt ger detta 375 400 ton skummjölkspulver i lager. Därtill finns cirka 200 ton smör i privat lagring. Det har sålts små kvantiteter skummjölkspulver från interventionslager sedan försäljningen öppnades i slutet av 2016, på grund av att anbudspriserna varit för låga.

Under januari-juli ökade exporten av skummjölkspulver från EU med 39 procent medan exporten av ost och helmjölkspulver ökade med 8 respektive 1 procent. Exporten av smör och smörolja från EU minskade med 18 procent. Importen till EU av smör och smörolja minskade med 48 procent och importen av ost med 26 procent under januari-juli.



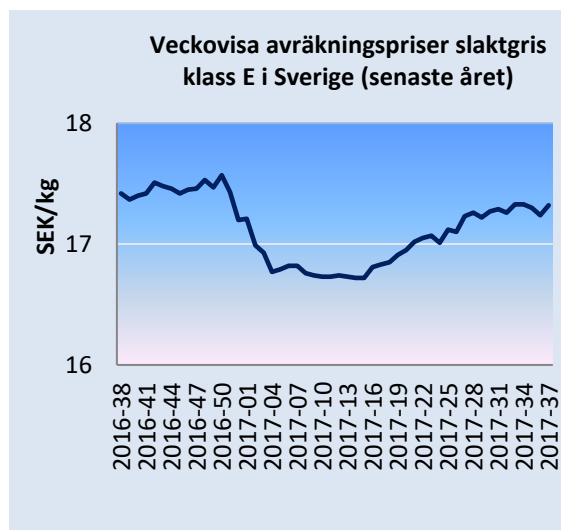
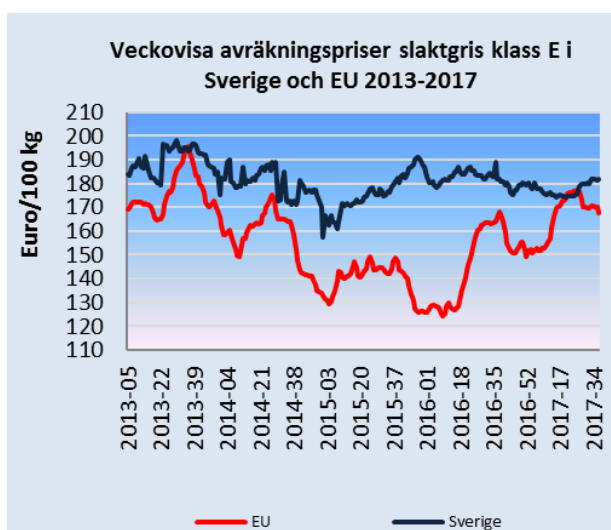
Källa: EU-kommissionen och Jordbruksverket

Priser på slaktgris klass E i Sverige och i EU

Avräkningspriset för klass E i Sverige vecka 37 var 17,32 kr/kg vilket är i nivå med motsvarande vecka 2016. Efterfrågan på svenskt griskött är fortsatt god. Den svenska produktionen ökade med cirka 4 procent under januari-juli jämfört med motsvarande period 2016.

Det genomsnittliga avräkningspriset för slaktkroppar av gris klass E inom EU var stigande under första halvåret 2017 men har gått ner de senaste månaderna. Det svenska priset har stigit något. Vecka 37 var det genomsnittliga avräkningspriset i EU 167,7 euro/100 kg. Detta är 1 procent högre än motsvarande vecka 2016. Det svenska priset var 181,7 euro/100 kg vecka 37. För närvarande ligger det svenska priset 8 procent högre än EU:s genomsnittliga avräkningspris.

EU:s export av griskött minskade med 11 procent under januari-juli 2017 medan importen ökade med 9 procent. Nettoexporten var 2 154 600 ton till ett värde av 4 478,5 miljoner euro under första halvåret.



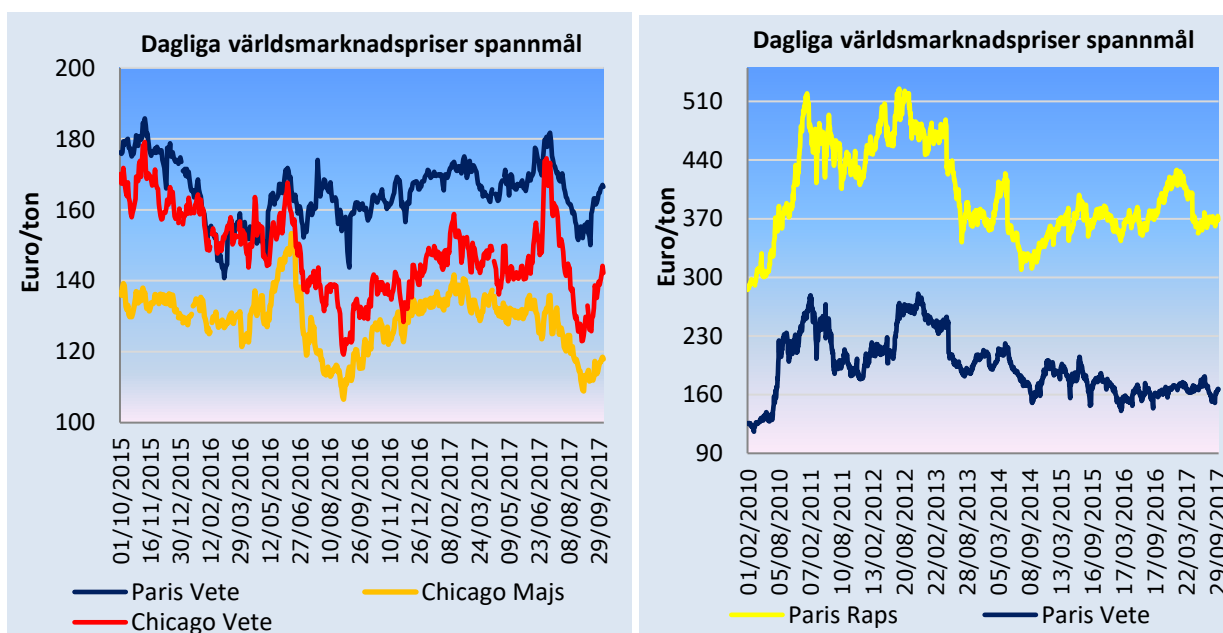
Källa: EU-kommissionen och Jordbruksverket



Världsmarknadspriser spannmål

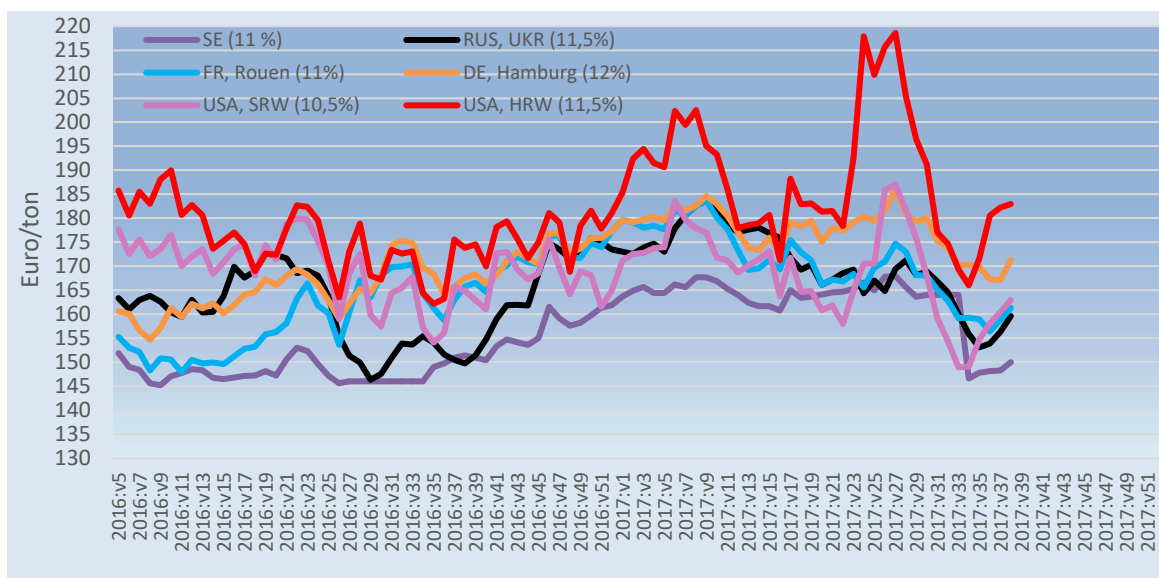
Priserna har åter stigit på världsmarknaden efter den prispress som sammanföll med skördeperioden både i Europa och i USA. Priserna steg med mellan 4-10 procent beroende på vilken marknad som avses, mest steg priset för vete på den amerikanska marknaden. Prisförändringarna var betydligt lägre om de genomsnittliga priserna under månaden istället jämförs. Rapspriserna på den europeiska marknaden har i stort sett varit oförändrad under september månad. Visst stöd för detta har varit att oljepriserna steg under båda augusti och september.

Några orsaker till de högra spannmålspriserna under september är bland annat det torra vädret under skördetid i Australien och att det i USA har varit förhållandevis torrt i de norra delarna av landet, vilket kan komma att påverka skörden av det högkvalitativa vårvetet. För majs påverkar också att årets skörd i USA visserligen beräknas bli hög men inte lika hög som föregående års rekordskörd samt att majsens mognad är försenad. Skörden är dock i sitt inledningsskede och mycket kan ännu hända både vad avser kvantitet och kvalitet. I svarta havsområdet har odlarna hållit inne med en del leveranser till handeln samtidigt som efterfrågan är god på spannmål från detta område. Valutakursförändringar spelar även roll för prissättningen, detta syns bland annat i de ryska och europeiska priserna där både rubeln och euron är stark gentemot dollarn. På sista tiden har dock euron försvagats något.



Källa: International Grains Council

Stigande priser på exportmarknaden har också skett under senare tid beroende på god efterfrågan men även på att högre priser har accepteras för det ryska vetet till Egypten. Egypten har stoppat vissa båtlastar från både Ryssland och EU på grund av kvalitetsproblem, vilket bidragit till att exportörer har lagt till en premie i priserna för att delvis kompensera sig för denna risk.



Källa: Jordbruksverket, International Grains Council

Kraftiga uppjusteringar av både produktion och konsumtion i IGC senaste prognos. Produktionen för 2017/18 är nu beräknad till att bli den näst högsta någonsin i världen. Det var framförallt majsskörden som höjdes eftersom både USA och Argentina beräknas få högre skörd jämfört med tidigare prognos. Även veteskörden höjdes främst på grund av större skördar i Ryssland (hela 82 miljoner ton förväntas), EU och Kanada. Konsumtionen av spannmål i världen höjdes beroende på ökad foderanvändning. Enligt USDA:s prognos ökade den totala produktionen av spannmål marginellt jämfört med föregående prognos. Både IGC och USDA förväntar sig att den fleråriga lageruppbbyggnaden som skett upphör under 2017/18 beroende på ökad konsumtion.

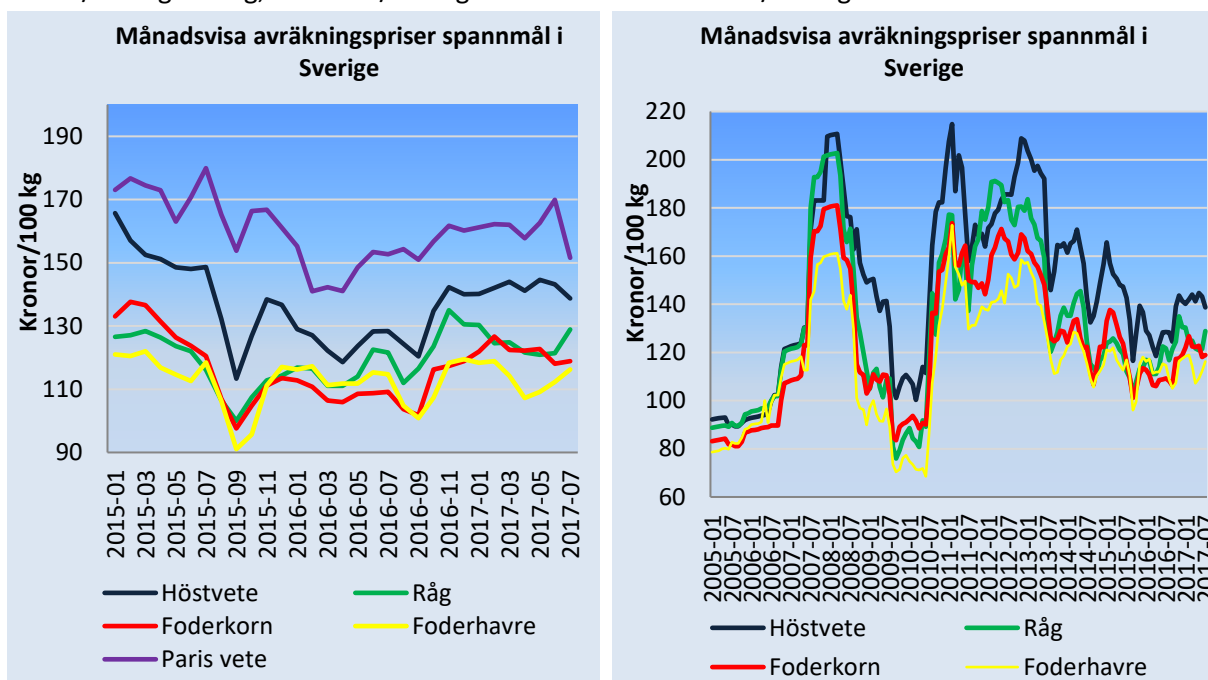
Milj ton	IGC 16/17 aug	IGC 17/18 aug	USDA 17/18 sep
Produktion			
Vete	754	748	745
Majs	1 073	1 029	1 033
Övrigt	301	292	283
Totalt	2 128	2 069	2 061
Utg lager			
Vete	244	248	263
Majs	234	208	202
Övrigt	47	41	28
Totalt	525	497	493

Källa: International Grains Council, Amerikanska Jordbruksdepartementet



Svenska producentpriser

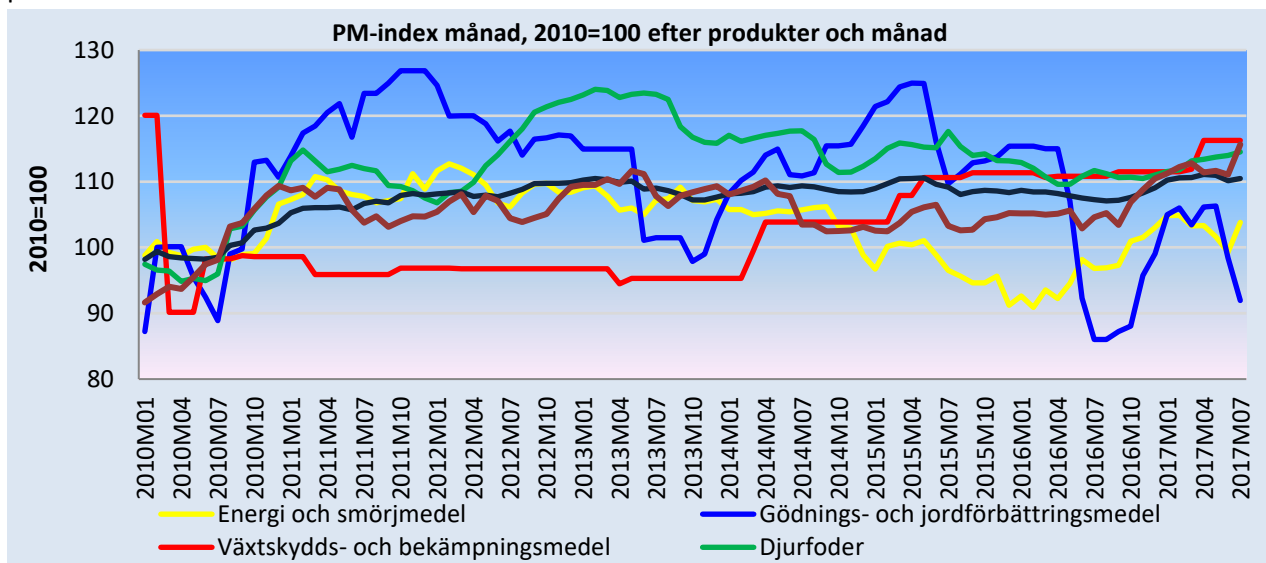
Priser på den svenska marknaden till producent (hittills tillgängliga priser är från juli 2017) sjönk jämfört vete med steg för de övriga spannmålslagen. De svenska priserna uppgick till 139 kr/100 kg för höstvetete, 129 kr/100 kg för råg, ca 119 kr/100 kg för foderkorn och 116kr/100 kg för foderhavre.



Källa: Jordbruksverket och International Grains Council

Insatsvaror

Alla delindex steg förutom indexet för gödselmedel som sjönk kraftig med drygt 6 procent, både olje- och gaspriserna på världsmarknaden sjönk under juni samt delvis även under juli. Indexet för producentpriser (avräkningsprisindex) steg mest av indexen under juli, ökningen uppgick till ca 4 procent.



Källa: Jordbruksverket



Kontaktpersoner

Åsa Lannhard-Öberg (nöt, gris), Eva Jirskog (mjölk) och Patrik Eklöf (spannmål och insatsvaror)
