



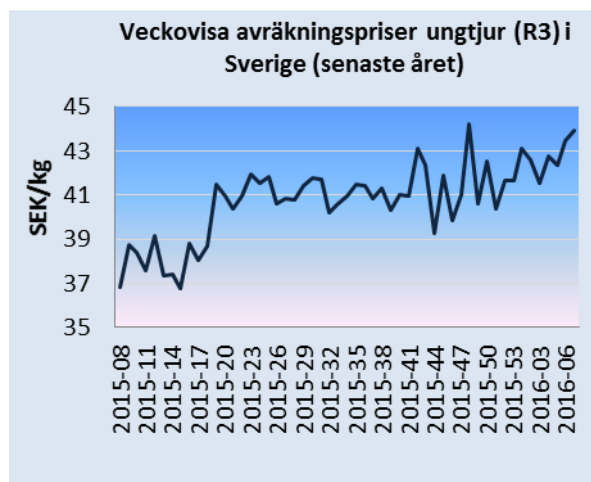
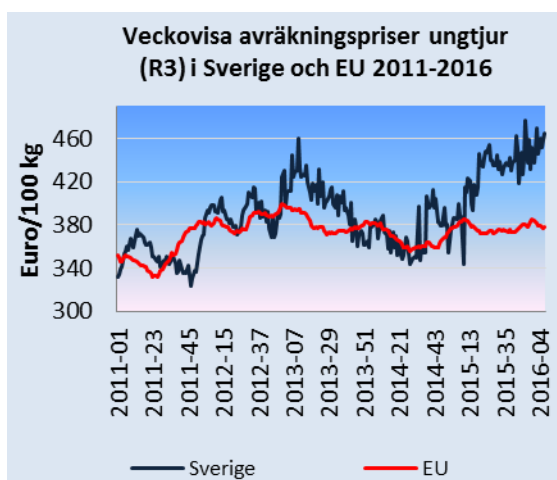
Priser på jordbruksprodukter – februari 2016

- Avräkningspriserna på nötkött ligger fortsatt på en hög nivå i Sverige, men även i EU. Priset i Sverige var hela 23 procent högre än EU-genomsnittet vecka 7.
- Det svenska avräkningspriset för slaktsvin är fortfarande klart över EU-nivån, skillnaden var 40 procent vecka 7. EU:s export ökade med nästan 8 procent 2015.
- Priserna på mejeriprodukter inom EU är fortsatt låga. Under 2015 ökade EU:s export av smör och skummjörkspulver medan exporten av ost och helmjörkspulver var oförändrad. Importen av smör och ost var betydligt lägre än under 2014.
- God tillgång på spannmål i världen pressar priserna ytterligare, vetepiserna har sjunkit mer på den europeiska marknaden.
- Prishöjningarna på potatis under februari månad.

Nötköttspriser klass R3 i Sverige och i EU

Det svenska avräkningspriset på ungtjur klass R3 ligger kvar på en mycket hög nivå. Vecka 7 var det genomsnittliga priset i Sverige 43,90 kr/kg vilket var 19 procent högre än samma vecka förra året. De höga nötköttspriserna beror på god efterfrågan och periodvis brist på svenskt nötkött.

EU:s genomsnittspris för ungtjur klass R3 var 377,7 euro/100 kg vecka 7 vilket var drygt 1 procent lägre än motsvarande vecka 2015. Det svenska priset omräknat till euro var 465,2 euro/100 kg vecka 7, vilket är 23 procent högre än EU:s genomsnittliga pris. EU:s export av nötkött och levande djur ökade med drygt 7 procent 2015, vilket bland annat beror på ökad export av levande djur till Libanon och Turkiet. Värdet på exporten ökade mer än kvantiteten under den nämnda perioden, med 27 procent. Importen till EU av nötkött och levande djur minskade med 3 procent räknat i ton men ökade med 10 procent räknat i värde under 2015. Nettoexporten under 2015 var 277 500 ton.

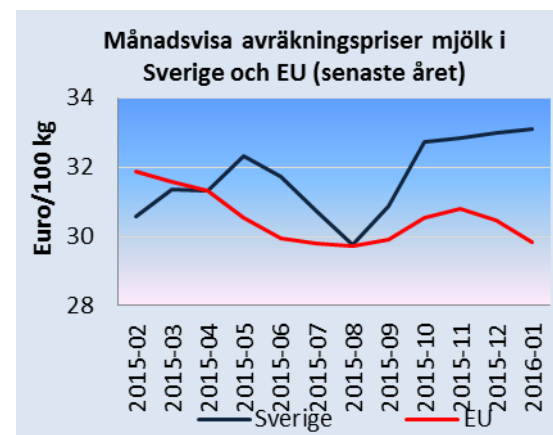
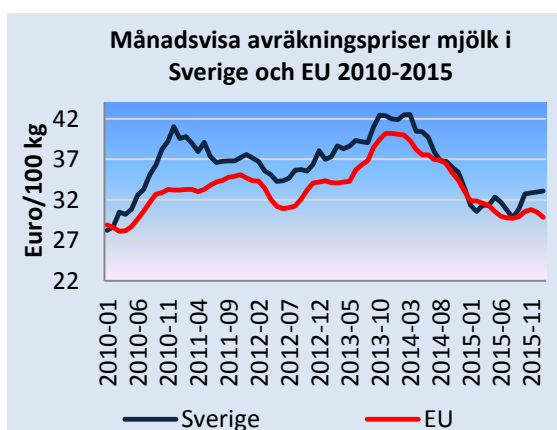


Källa: Kommissionen och Jordbruksverket

Mjölkspriser i Sverige och i EU

I januari 2015 steg EU:s genomsnittliga avräkningspris på mjölk, för första gången på många år, över det svenska priset, och detta förhållande bestod till och med april. Det svenska avräkningspriset på mjölk var 33,10 euro/100 kg i januari 2016, vilket var 5,6 procent högre än i januari 2015. EU:s genomsnittliga avräkningspris på mjölk var samma månad 29,83 euro/100 kg, vilket var 6 procent lägre än i januari 2015. De genomsnittliga priserna för mjölkpulver inom EU har varit stabila medan priset på smör har sjunkit sedan januari. I mitten av februari 2016 var priserna för skummjörkspulver 20 procent lägre än samma period 2015 medan skillnaden för smör var 9 procent.

Under 2015 ökade exporten från EU av smör/smörolja och skummjörkspulver med 13 respektive 6 procent. Exporten av ost och helmjörkspulver var i princip oförändrad. Importen av smör och ost till EU under 2015 minskade med 49 respektive 20 procent jämfört med 2014. EU är nettoexportör av båda dessa produkter.



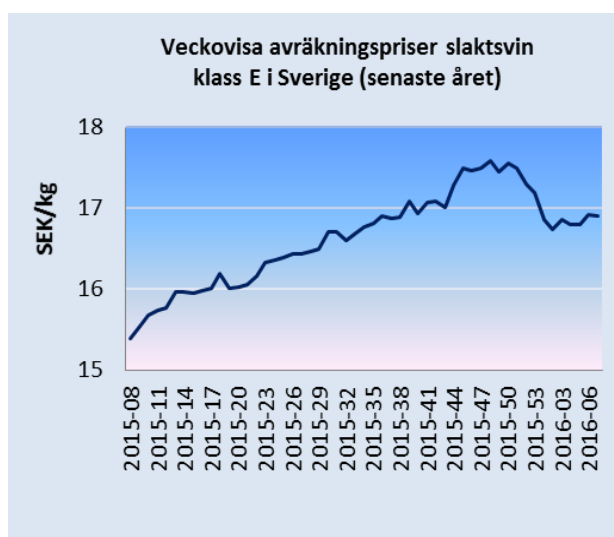
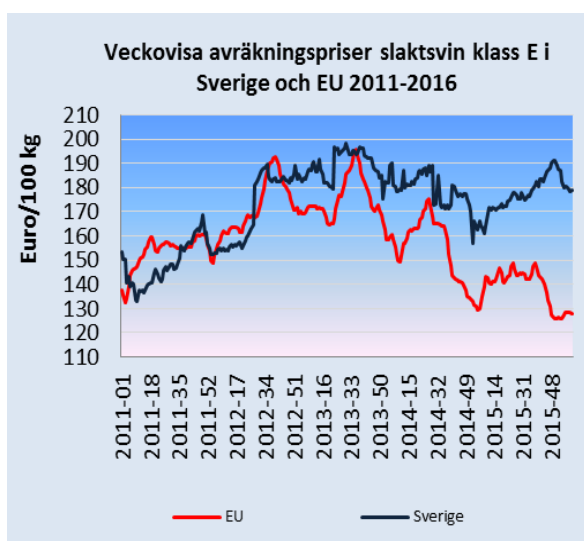
Källa: Kommissionen och Jordbruksverket



Priser slaktgris klass E i Sverige och i EU

Avräkningspriset för klass E i Sverige vecka 7 var 16,90 kr/kg vilket är 9 procent högre än motsvarande vecka 2015. Det genomsnittliga priset i Sverige har varit stabilt sedan årsskiftet. Efterfrågan på svenskt griskött är fortsatt god. Att konsumenterna i ökad utsträckning väljer svenskt griskött märks alltså på importstatistiken, importen minskade med 4 procent under 2015.

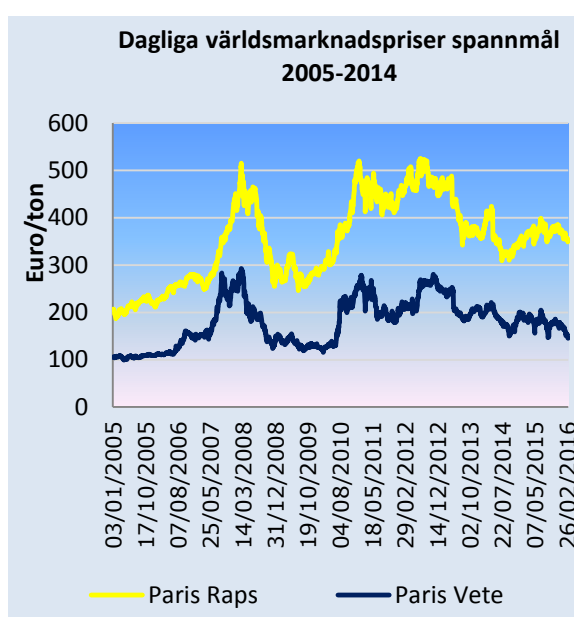
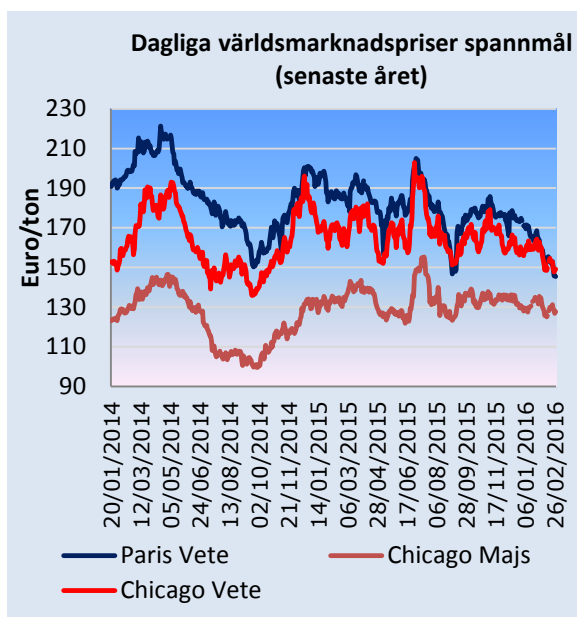
Det genomsnittliga avräkningspriset för slaktroppar av gris klass E inom EU var 128,0 euro/100 kg vecka 7, vilket var 5 procent lägre än motsvarande vecka 2015. Det svenska priset i euro var 179,1 euro/100 kg vecka 7. För närvarande ligger det svenska priset 40 procent högre än EU:s genomsnittliga avräkningspris. Under 2015 ökade EU:s export av griskött med nästan 8 procent. Exporten till Kina ökade med 55 % och Kina tar nu emot drygt en tredjedel av EU:s totala export av griskött. EU:s nettoexport av griskött var drygt 3,23 miljoner ton under 2015, importen av griskött till EU är försumbar i förhållande till exporten.



Källa: Kommissionen och Jordbruksverket

Världsmarknadspriser spannmål

God tillgång på spannmål i världen och övervägande gynnsamma förhållanden för höstsådda grödor har påverkat priserna nedåt ytterligare. Till detta råder också en stark konkurrens på exportmarknaden mellan olika aktörer. Mest hade vetenoteringen i Europa sjunkit, jämfört med motsvarande tidpunkt förra månaden föll priset med ca 14 procent. Priset på amerikanskt vete hade fallit med 9 procent och för majs sjönk noteringen med 5 procent.



Källa: International Grains Council

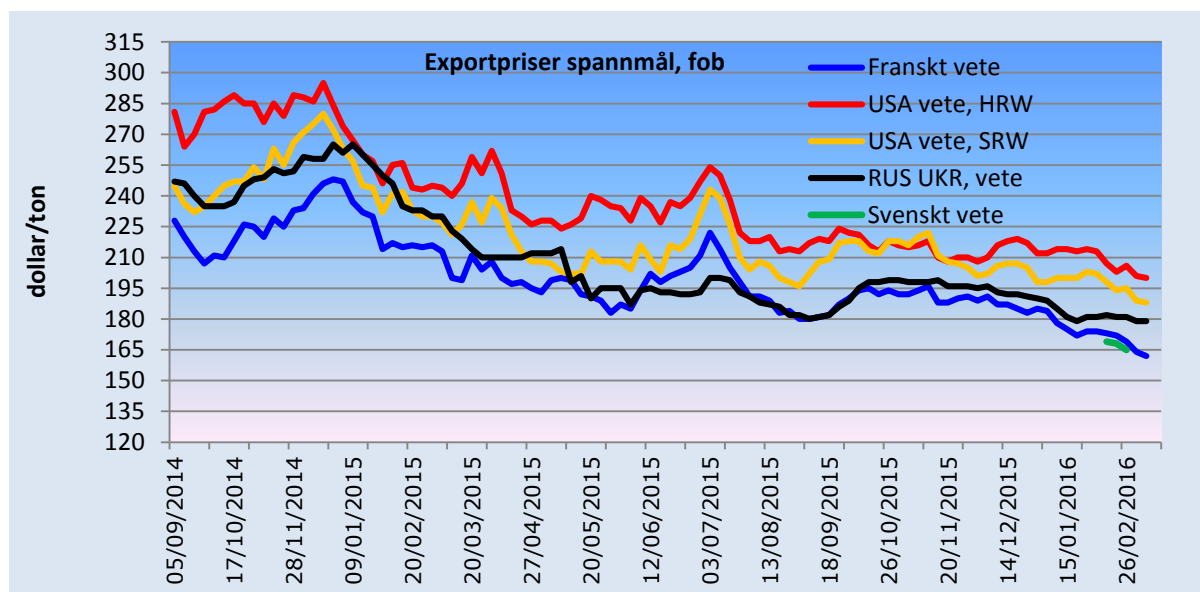
Nya prognoser (februari) ifrån USDA och IGC visar på en totalskörd runt 2 000 miljoner ton i världen 2015/16. Det har skett förhållandevis små justeringar när det gäller veteproduktionen men andra justeringar som av ingående lager och konsumtionen innebar dock att utbudet av vete ökade. Detta innebär också att de förväntade lagren i slutet av perioden höjs till rekordnivå (213 -239 miljoner ton beroende på prognos). Produktionsändringar för majs var desto större framförallt på grund av skördeökningar i Sydamerika. IGC har i sin andra prognos för veteskörden 2016/17 höjt denna med 5 miljoner ton till 711 miljoner ton. Även om lägre skörd förväntas nästa år (bland annat beroende på lägre areal i USA) beräknas även konsumtionen att minska (foderanvändningen), vilket i så fall innebär att lagren blir fortsatt höga (709 miljoner ton).

Milj ton	IGC 15/16 Feb	USDA 15/16 Feb
Produktion:		
Vete	732	736
Majs	969	970
Övrigt	301	294
Totalt	2 002	2 000
Utgående lager:		
Vete	213	239
Majs	206	209
Övrigt	46	36
Totalt	465	484

EU:s totala exportåtagande av spannmål under 2015/16 uppgår hittills till 27,7 miljoner ton, vilket är ca 5 procent lägre än föregående rekordår. Exporten av vete uppgår till 18,5 miljoner ton, vilket är ett par miljoner ton lägre än föregående år. Prisförhållanden mellan olika konkurrerande



spannmålsexportörer framgår av nedanstående figur. I den senaste anbudsomgången för export till Egypten (världens störste veteimportör) kom 180 000 ton vete ifrån EU (cif pris ca 184 dollar/ton), 60 000 ton varifrån Ukraina (ca cif 188 dollar/ton) och resterande 60 000 ton kom från Argentina (cif 190,95 dollar/ton). Priser uttryckt i fob position var 175 - ca 180 dollar/ton för EU, 179 dollar/ton för Ukraina samt 172 dollar/ton för vetet ifrån Argentina.

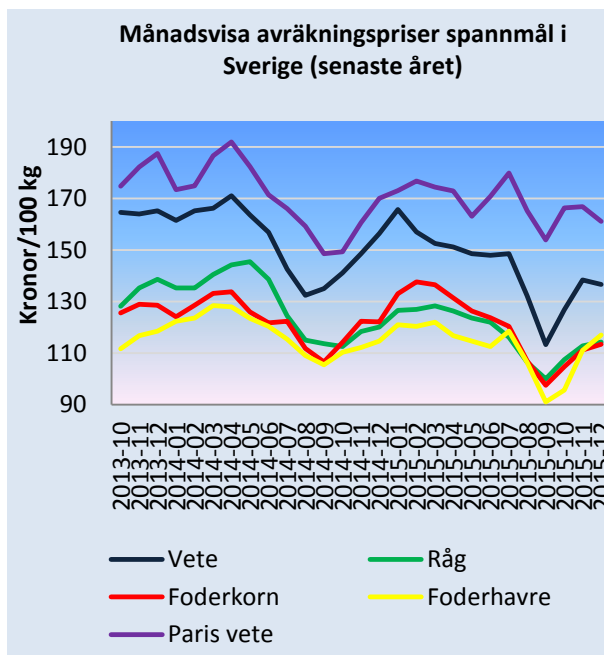
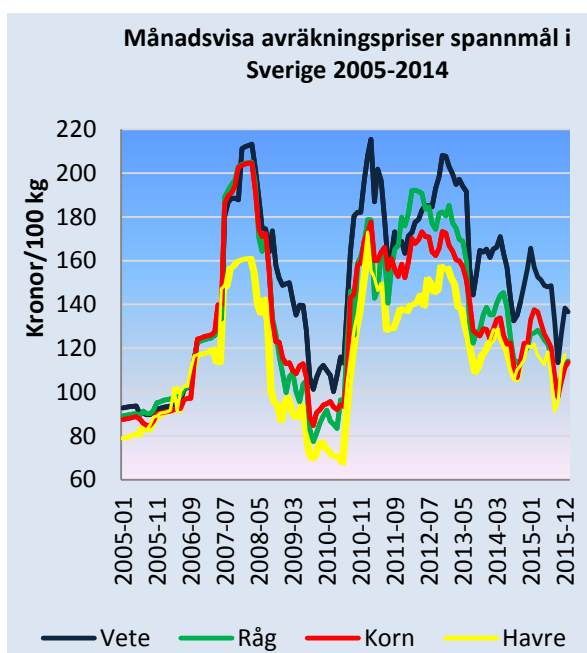


Källa: International Grains Council

Ett svenskt fob pris för vete redovisas numer, för ytterligare information om detta se under nedanstående avsnitt där de svenska priserna redovisas.

Svenska spannmålsspriser

De hittills tillgängliga odlarpriserna i Sverige (december) för vete sjönk med ca 1 procent, vilket även sammanföll med en prissänkning (som var större) för franskt vete på börsen. Svenska vetepriset uppgick till knappt 137 kr/100 kg för. Priserna för de andra spannmålslagen fortsatte dock att öka. Detta påbörjades under skördetid. För råg uppgick priset i december till drygt 114 kr/100 kg och knappt 114 kr/100 kg för foderkorn samt 117 kr/100 kg för foderhavre.



Källa: Jordbruksverket och International Grains Council

Jordbruksverket har börjat att rapportera ett svenskt partipris på brödvete till kommissionen¹. Priset samlas in från den uppsamlade handel och avser ett genomsnittligt fob pris² för brödvete i södra Sverige. Följande noteringar har hittills varit gällande under 2016.

Vecka	Kr/ton	Euro/ton
5	1 422	152
6	1 413	149
7	1 398	148

Potatispriser

Potatispriserna har stigit under februari både på den svenska marknaden och runtom i EU och på EEX-börsens industripotatistermener. I Sverige ser vi nu Klass 1- priser på ca 3 kr per kg. Svenska Potatisodlarnas lagerinventering visar att de svenska potatislagren räcker till första veckan i maj förutsatt samma konsumtionstakt som under oktober till december 2015. Vi känner dagsläget inte till vilka klasser som den lagrade potatisen kommer att säljas som. Runtom i EU och dess närhet börjar man märka av att årets totalskörd var betydligt sämre än föregående års.

EEX prisindex för industripotatis har efter en stabil period under november och december ökat under de första månaderna 2016. Vi noterat att Nederländernas index ökat mest och Frankrikes minst (industripotatisindexet är en sammanläggning av index för Frankrike, Storbritannien, Nederländerna och Belgien).

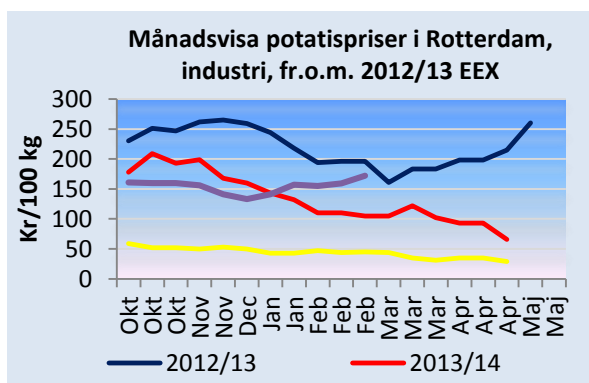
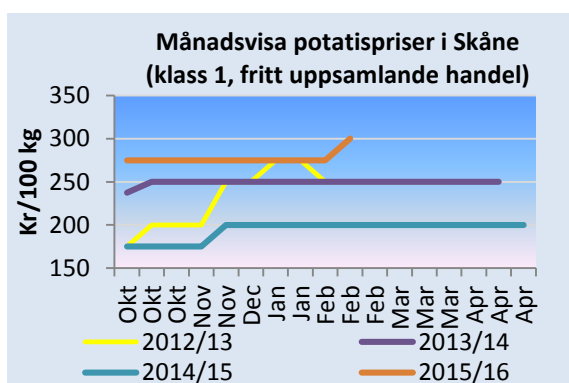
¹ <https://circabc.europa.eu/sd/a/ee474160-d3d1-43ac-a306-02abd3038562/Market%20prices%20on%20EUROPA.pdf>

² Lastad på båt i hamnposition.



Tittar vi framåt till nästa säsong så är priserna på EEX termin mycket låga men det sker dock väldigt få affärer till de priserna. Även Farmers Weekly rapporterar om att brittiska odlare inte erbjuds tillräckliga priser för kommande nästa skörd.

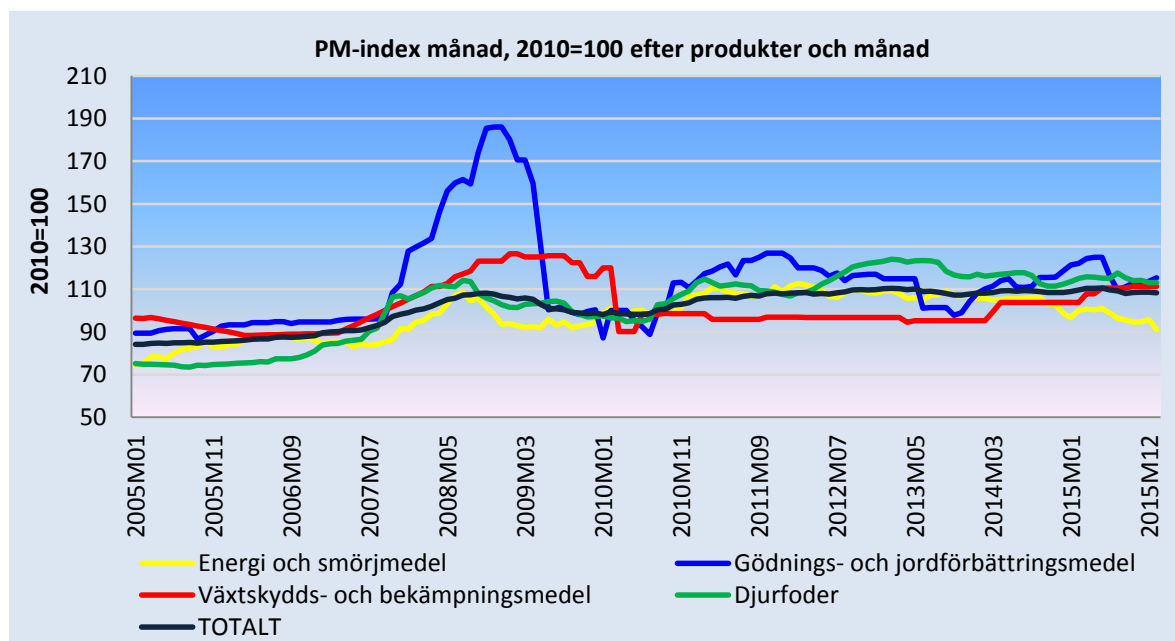
Det finns en förväntan om ytterligare prisökningar framöver särskilt då vädret på sina håll hindrar odlingen av kommande säsongens tidigpotatis. Exempelvis med kraftig nederbörd delar av Storbritannien. Vilka prisnivåer som kan bli aktuella avgörs av hur långt lagren räcker, hur väl kvaliteten bevaras i lagren och om eventuella prishöjningar kan hämma EU:s export så att större kvantiteter blir kvar på EU-marknaden.



Källa: Potatisodlarna och EEX (European Energy Exchange)

Insatsvaror i Sverige

Tillgängliga prisuppgifter (t.o.m. december) visar på sänkningar för posten energi och smörjmedel, oljepriserna i världen har dock sjunkit under en längre period. En ytterligare höjning i indexet för gödselmedel har skett medan övriga poster varit oförändrade, vilket även gäller för totalindexet.



Källa: Jordbruksverket

Kontaktpersoner

Åsa Lannhard-Öberg (nöt, gris), Eva Jirskog (mjölk), Patrik Eklöf (spannmål och insatsvaror) och Marie Törnquist (potatis)