



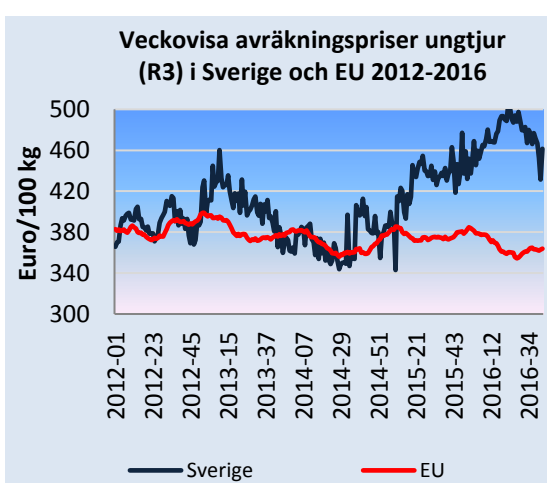
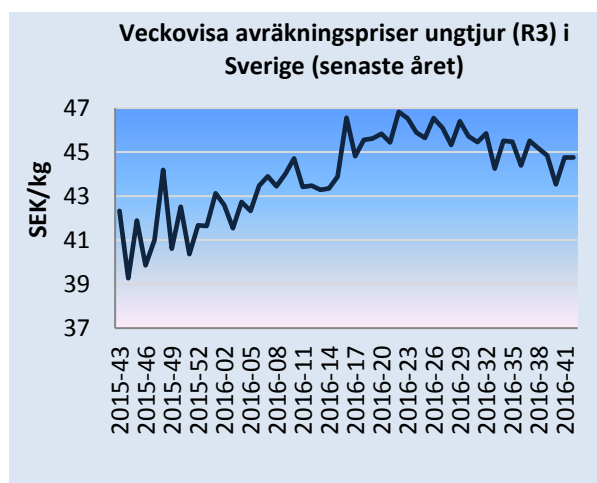
Priser på jordbruksprodukter – oktober 2016

- Avräkningspriserna på nötkött ligger fortsatt på en hög nivå i Sverige. Priset för ungtjur klass R3 i Sverige var 27 procent högre än EU-genomsnittet vecka 42. EU:s export och import av nötkött ökade under första halvåret.
- Producentpriserna för mjölk har vänt uppåt de senaste månaderna.
- Prisuppgången för griskött i EU har brutits de senaste månaderna.
- Trenden med höjda priser för vete och majs har avtagit i slutet av månaden. God tillgång på spannmål begränsar utrymmet för prishöjningar.

Nötköttspriser klass R3 i Sverige och i EU

Det svenska avräkningspriset på ungtjur klass R3 ligger kvar på en mycket hög nivå. Vecka 42 var det genomsnittliga priset i Sverige 44,76 kr/kg vilket var 4 procent högre än samma vecka förra året. De höga nötköttspriserna beror på god inhemsk efterfrågan på svenskt nötkött.

EU:s genomsnittspris för ungtjur klass R3 var 363,8 euro/100 kg vecka 42 vilket var 3 procent lägre än motsvarande vecka 2015. Det svenska priset omräknat till euro var 461,5 euro/100 kg vecka 42, vilket var 27 procent högre än EU:s genomsnittliga pris. EU:s export av nötkött och levande nötkreatur ökade med 19 procent under de första åtta månaderna medan importen ökade med 3,5 procent.



Källa: EU-kommissionen och Jordbruksverket

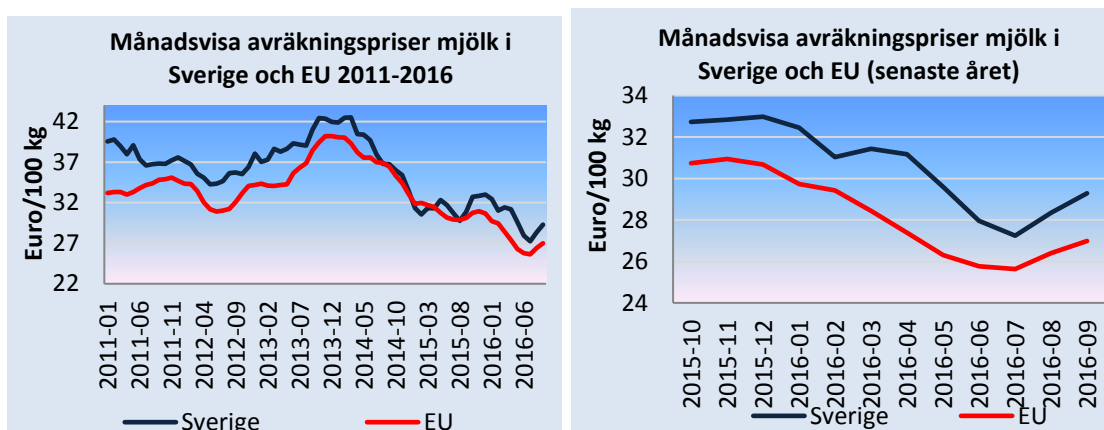


Mjölkspriser i Sverige och i EU

Det svenska avräkningspriset på mjölk var 29,29 euro/100 kg i september 2016, vilket innebär en sänkning med 10 procent från januari, under senaste månader har dock priserna vänt uppåt. Jämfört med september 2015 låg priset 5 procent lägre. EU:s genomsnittliga avräkningspris på mjölk hamnade på 26,99 euro/100 kg i september 2016, vilket var 10 procent lägre än i september 2015. De genomsnittliga priserna för skummjölkspulver inom EU har stigit de senaste månaderna och ligger nu 10 procent över 2015 års nivå. Smörpriset har stigit kraftigt sedan maj och ligger nu 31 procent över 2015 års nivå.

Interventionslagren av skummjölkspulver uppgick i slutet av september till 355 100 ton, medan 73 000 ton finns i privat lagring. Totalt ger detta drygt 428 000 ton skummjölkspulver i lager. Därtill finns cirka 90 000 ton smör i privat lagring.

Under januari-augusti 2016 sjönk exporten av skummjölkspulver från EU med 18 procent. Exporten av ost från EU har ökat med 14 procent och exporten av smör med 37 procent. Exporten av helmjölkspulver är oförändrad jämfört med fjolåret.

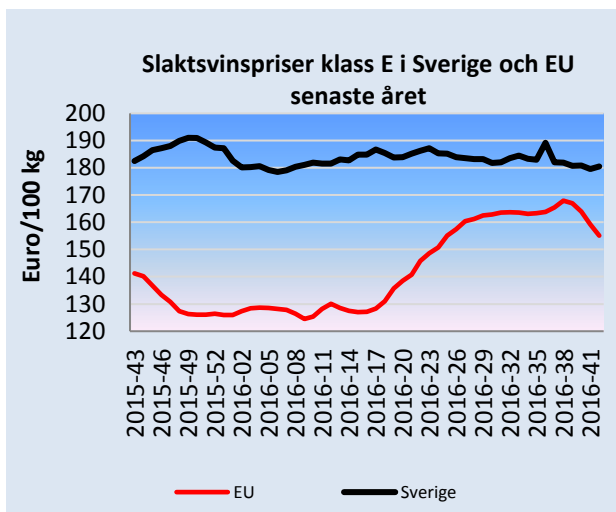
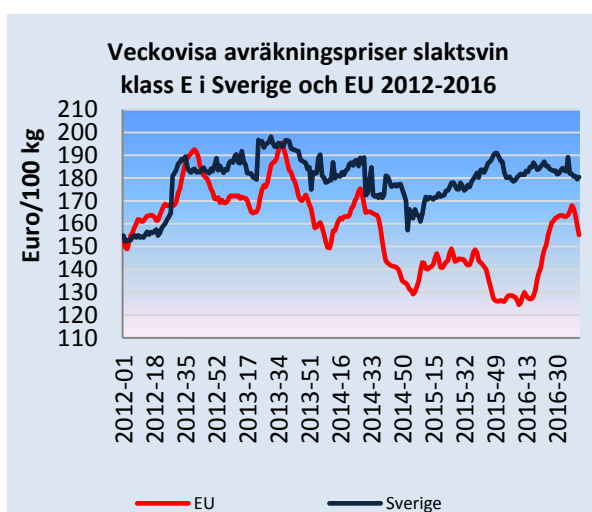


Källa: EU-kommissionen och Jordbruksverket

Priser slaktgris klass E i Sverige och i EU

Avräkningspriset för klass E i Sverige vecka 42 var 17,51 kr/kg vilket är 3 procent högre än motsvarande vecka 2015. Det genomsnittliga priset i Sverige har legat över 17 kr/kg sedan början av april 2016. Efterfrågan på svenskt griskött är fortsatt god. Den svenska produktionen under januari-augusti minskade med knappt 1 procent jämfört med samma period 2015.

Det genomsnittliga avräkningspriset för slaktkroppar av gris klass E inom EU nådde en topp i slutet av september, därefter har priserna fallit tillbaka och var 155,1 euro/100 kg vecka 42. Detta är 9 procent högre än motsvarande vecka 2015. Det svenska priset i euro var 180,5 euro/100 kg vecka 42. För närvarande ligger det svenska priset 16 procent högre än EU:s genomsnittliga avräkningspris.



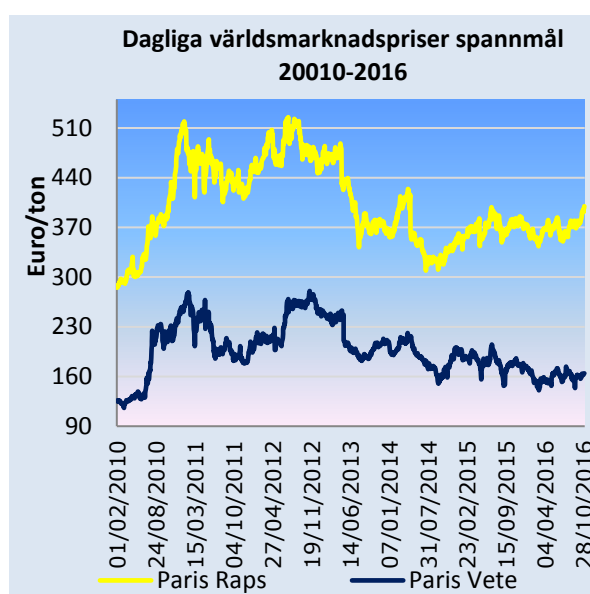
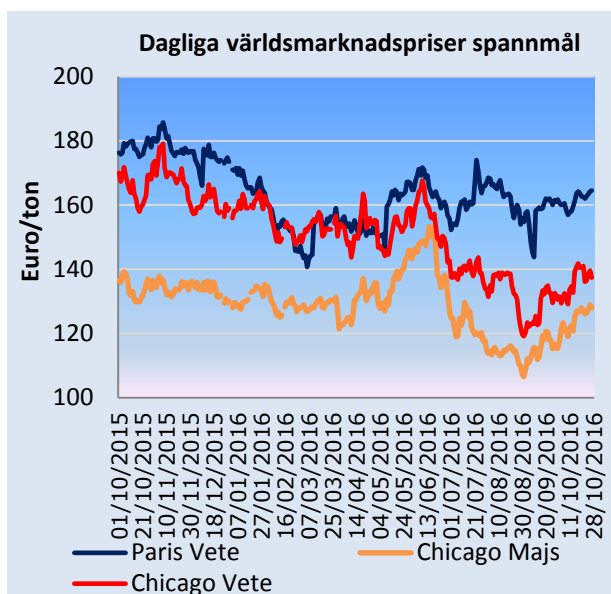
Källa: EU-kommissionen och Jordbruksverket

Världsmarknadspriser spannmål

Prisstegringen på den amerikanska marknaden, som till stor del varit driven av teknisk handel (förändringar i positionsinnehav för att minska riskerna) på senare tid, har delvis avtagit under den senaste månaden. Genomsnittspriserna för vete i oktober var dock högre än föregående månad både på den amerikanska och den europeiska marknaden. Börsnoteringarna för majs och vete i USA (Chicago) hade stigit med 6-8 procent medan Matifnoteringen steg med ca 2 procent. Gott om spannmål (rekordskörd) i världen 2016/17 begränsar utrymmet för prishöjningar men en möjlighet till högre priser för vete av bättre kvalitet kan finnas eftersom detta inte finns tillgängligt i tillräckliga volymer för närvarande.

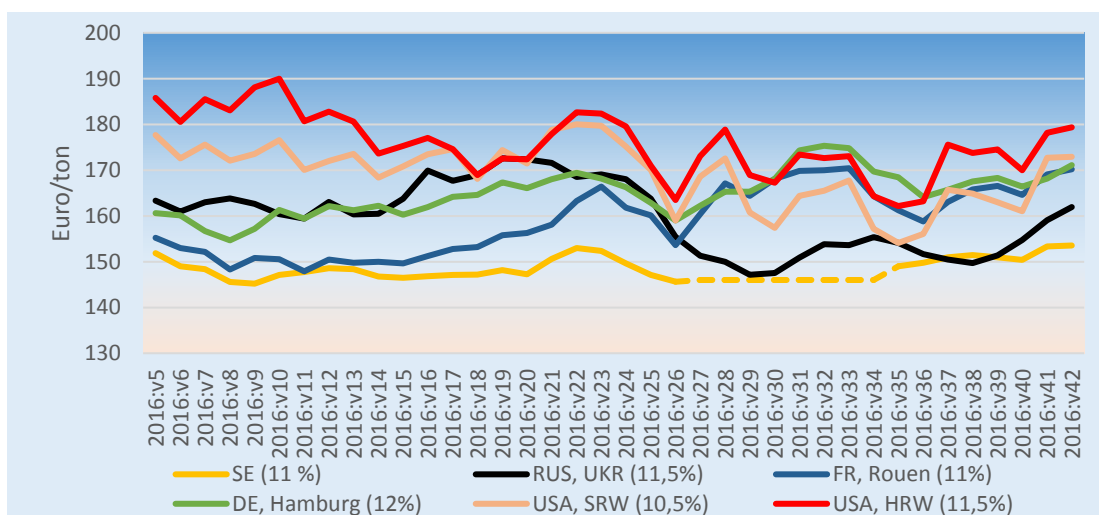
Kommissionen senaste väderleksbaserade prognos för hektaravkastningen för olika grödor visar på fortsatta reduceringar för vanligt vete till 5,62 ton/ha, vilket är lägre än det senaste femårsgenomsnittet. Majs justerats ned till 6,93 ton/ha, vilket också är lägre än genomsnittet. En höjning skedde dock för raps till 3,21 ton/ha, vilket är i nivå med femårsgenomsnittet. En ihållande torka råder i Frankrike och i delar av Tyskland, vilket kan påverka höstsådda grödor negativt. Den senaste tiden har dock regn även fallit i Frankrike som kan underlätta situationen. Längre österut i EU har rikligt med regn fallit som inneburit att avkastningsnivåerna höjts, framförallt i Polen.

Kommissionens senaste prognos för EU:s totala spannmålsskörd 2016/17 uppgår till 294,8 miljoner ton, vilket är 1 miljon ton högre än föregående prognos beroende på ökad skörd av vete (143,2 miljoner ton) och korn (60 miljoner ton). Lägre skördar i Frankrike, Tyskland, UK och Rumänien innebär att årets totala spannmålsskörd är 16,8 miljoner ton lägre än föregående år.



Källa: International Grains Council

Lyckade exportförsäljningar till bland annat Egypten, Syrien och Indien från svartahavsområdet har bidragit till ökade priser på dessa marknader. Problem med lägre proteinhalter finns dock i år för det ryska vetet, vilket kan innebära problem med att nå uppsatta exportmål. EU:s senaste export till bland annat Algeriet och Saudiarabien stärkte priserna i detta område. En starkare dollar har också bidragit till EU:s fördel. Differensen mellan svenskt exportvete och franskt uppgår i genomsnitt till 8 euro/ton. Trenden har varit en ökande differens de senaste veckorna.



Källa: Jordbruksverket, International Grains Council

Nedjusterade produktionsprognoser av USDA för både vete och majs i USA och i EU samt för annan foderspännmål för övriga länder innebar något lägre produktion totalt sett i världen 2016/17. IGC höjde däremot sin produktionsprognos för vete något på grund av ökning i Ryssland och i Kazakstan. Produktionen av vete i EU sänktes ytterligare till 143,6 miljoner ton, ca 10 procent lägre



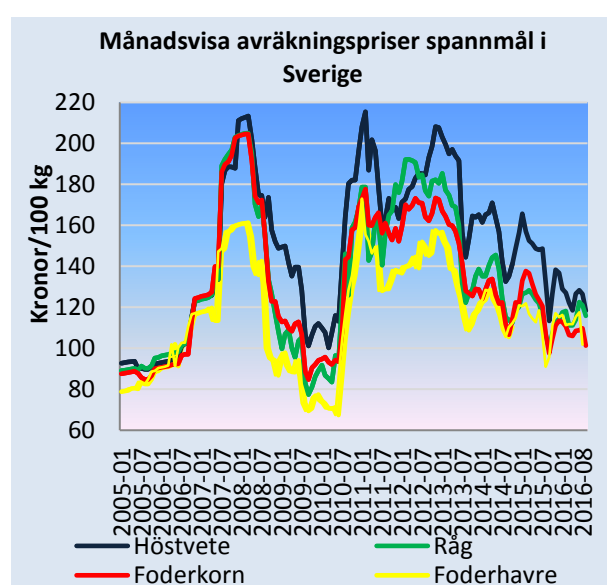
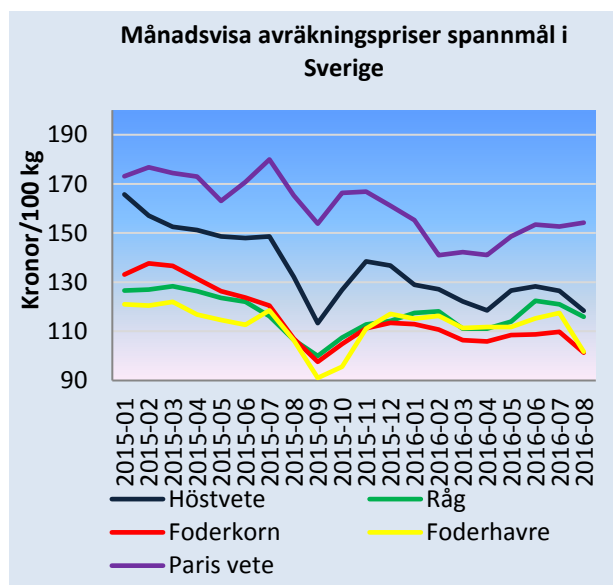
än föregående år. En uppjustering av produktionen för majs gjordes på grund av ökningarna i USA, Argentina, Indien och Thailand. Ändringarna innebär att den totala spannmålsskörden i världen höjdes med 8 miljoner ton jämfört med föregående prognos. Sammantaget är de förväntade skördarna av spannmål i världen 2016/17 på rekordnivå och detta gäller oavsett vilken produktionsprognos som används. Även lagernivån är rekordhög, bland annat beroende på ökade lager i Kina. Omkring 40 procent av världslagren beräknas, enligt IGC, finnas i Kina.

Milj ton	IGC 15/16 okt	IGC 16/17 okt	USDA 15/16 okt	USDA 16/17 okt
Produktion:				
Vete	737	748	735	744
Majs	971	1 035	960	1 026
Övrigt	295	294	288	289
Totalt	2 003	2 077	1 983	2 059
Utg lager:				
Vete	222	233	240	248
Majs	208	221	210	217
Övrigt	45	44	36	33
Totalt	475	498	486	498

Källa: International Grains Council, Jordbruksverket

Svenska producentpriser

De senast tillgängliga svenska priserna (aug 2016) på spannmål sjönk överlag i samband med skörden. Priset för vete uppgick till drygt 118 kr/100 kg, för råg 116 kr/100 kg, för korn drygt 101 kr/kg och för havre 102 kr/kg. Noteringen på den franska marknaden steg dock under motsvarande period beroende på sämre skörd (både volym och kvalitet).

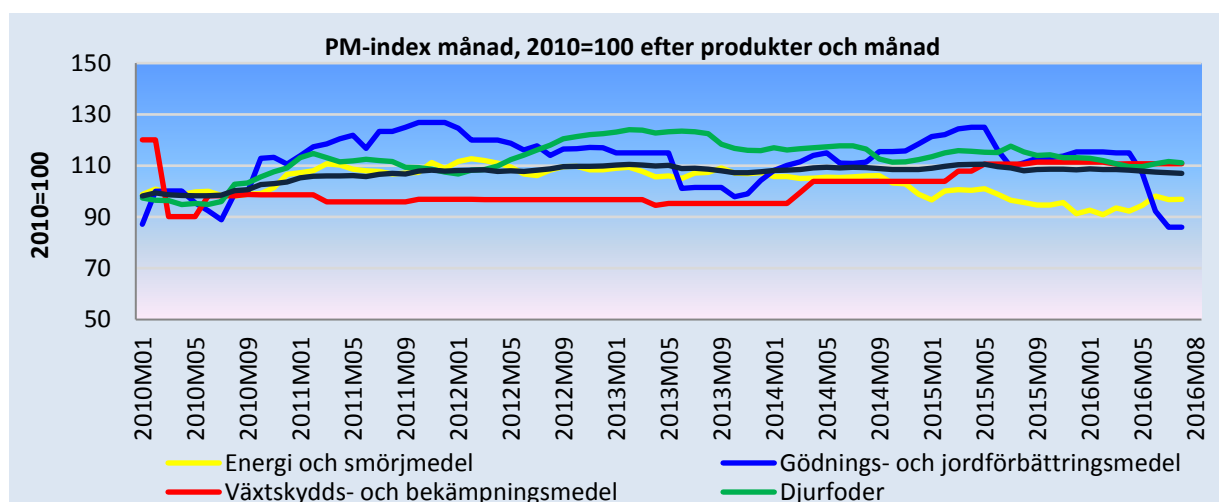


Källa: Jordbruksverket och International Grains Council



Insatsvaror i Sverige

Mycket små förändringar har skett i prisindex för olika insatsmedel som används i jordbruksproduktionen. Tillgängliga uppgifter sträcker sig till och med augusti i år. Den kraftiga prissänkningen för gödningsmedel som påbörjades i maj i år verkar nu ha stabiliserats på en lägre nivå.



Källa: Jordbruksverket

Kontaktpersoner

Åsa Lannhard-Öberg (nöt, gris), Eva Jirskog (mjölk) och Patrik Eklöf (spannmål och insatsvaror)