



Havs och fiskerifonden 2014-2020

**En jämförelse mellan några
medlemsländer**

**EHFF övervakningskommitté 18 maj 2016, Stockholm
(korrigerad version)**



Presentationen bygger på information från:

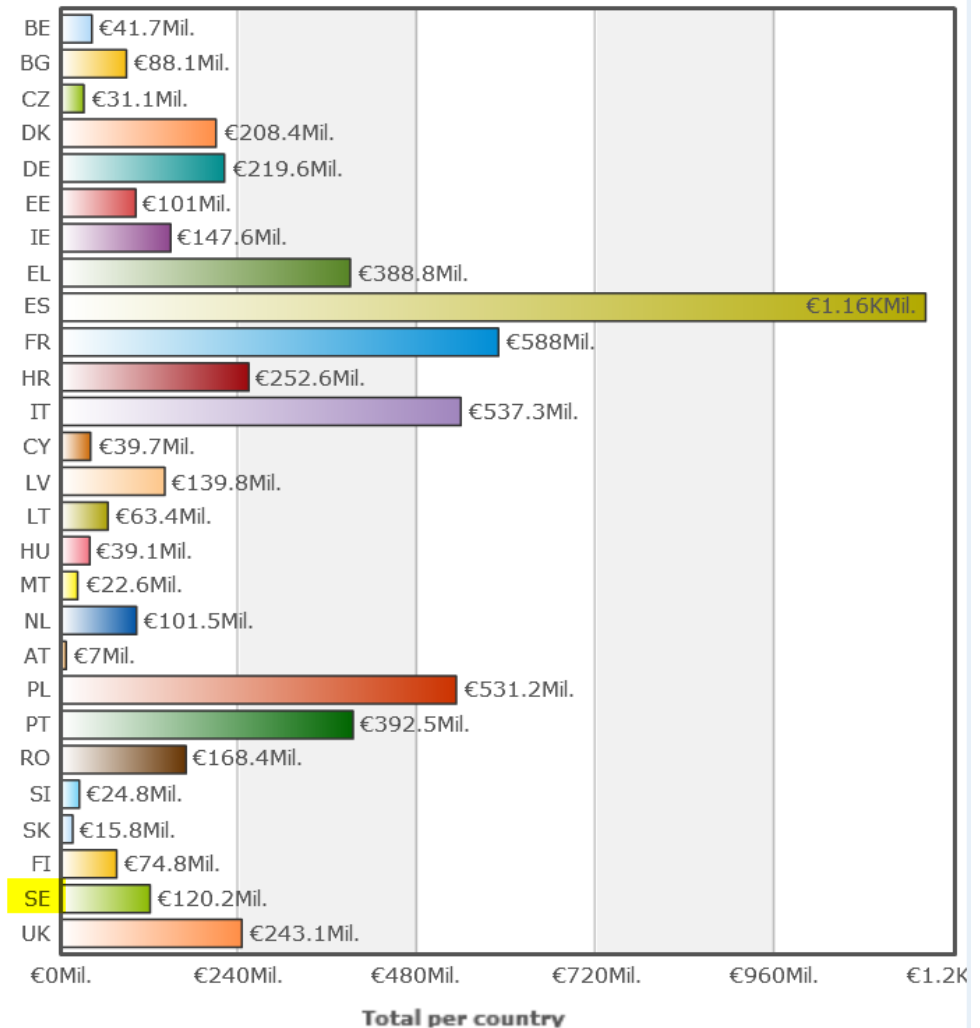
- De operativa programmen**
- EHFF faktablad (MARE webbsite)**
- JRC/STECF årliga ekonomiska rapporter 2014 och 2015 rörande fiskeflottan, vattenbruket och fiskberedningsindustrin**

EHFF budget

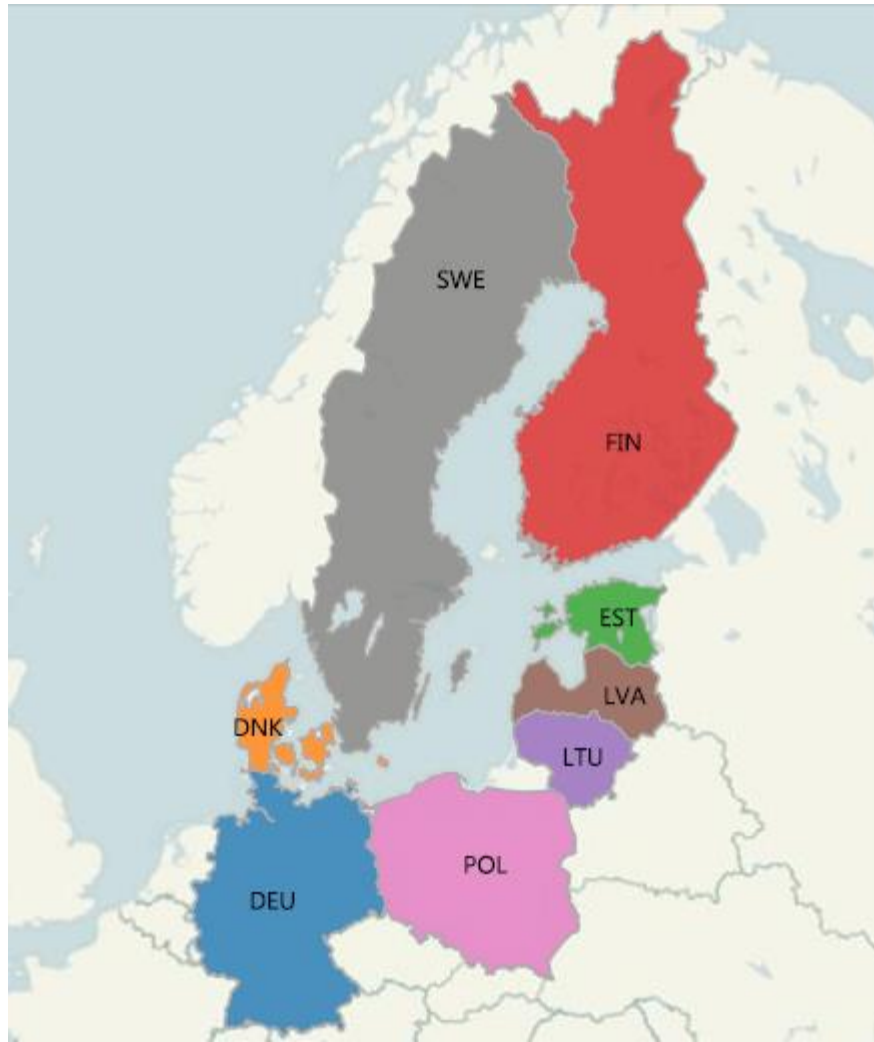
Totalt 5,7 miljarder €
(52 miljarder SEK)

70% till Spanien,
Frankrike, Italien,
Polen, Portugal och
Grekland

Total EU Allocation of EMFF (2014 - 2020)

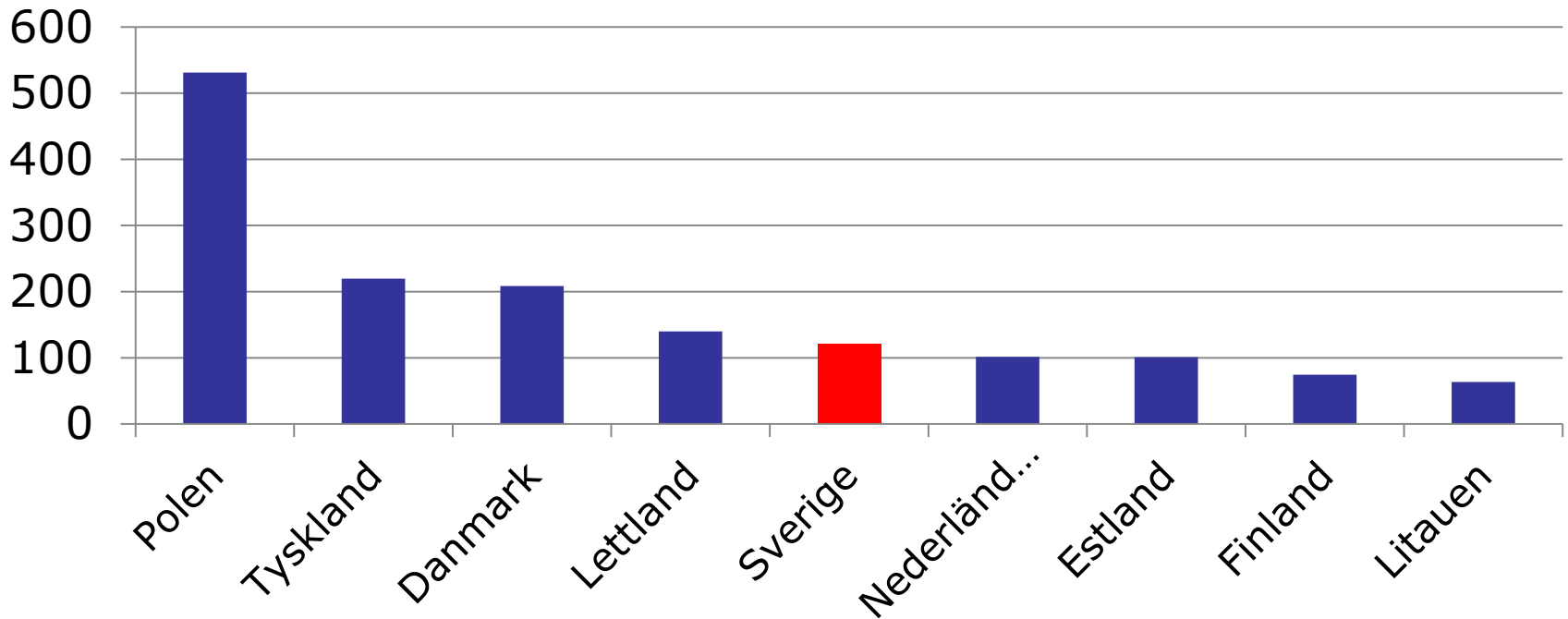


Östersjöländerna



Östersjöländerna + NL

EHFF (miljoner €)

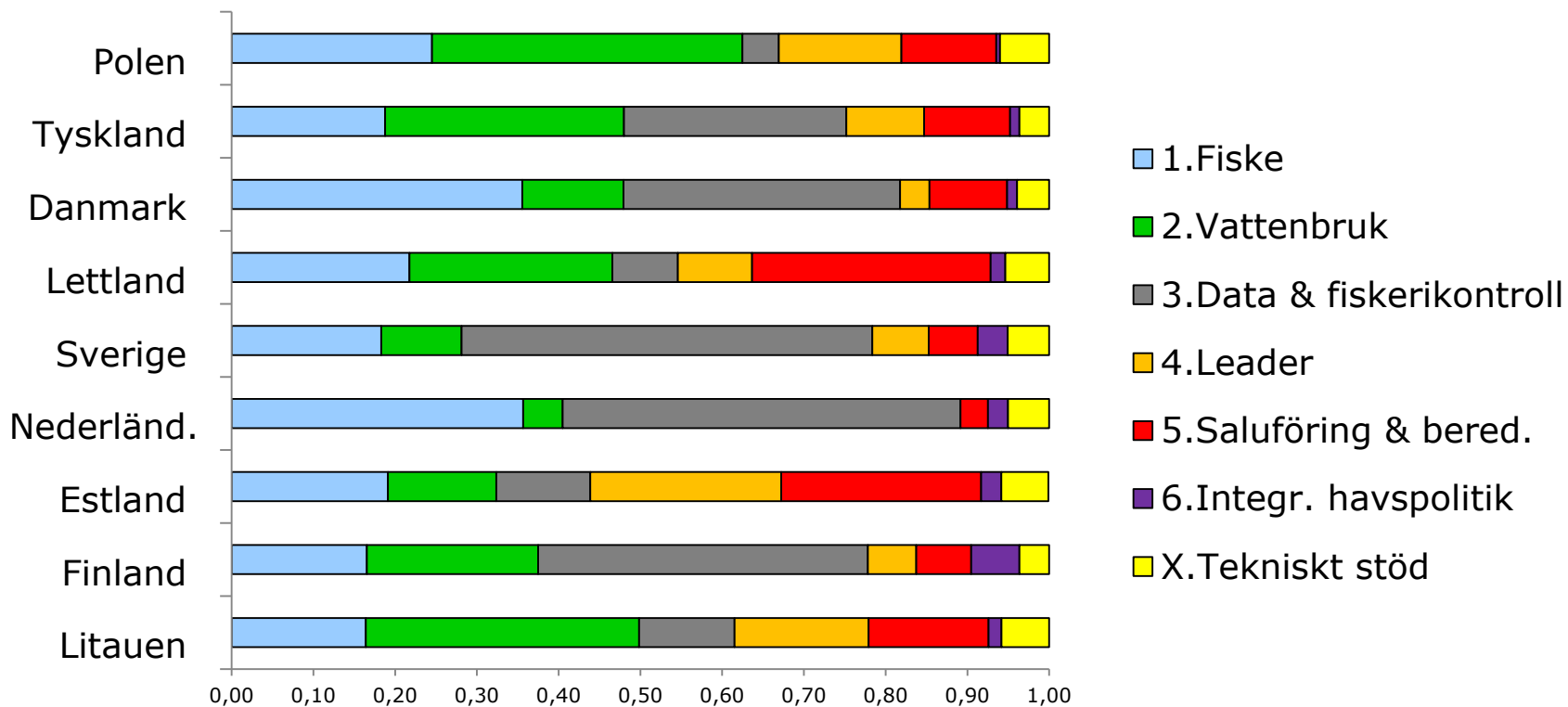




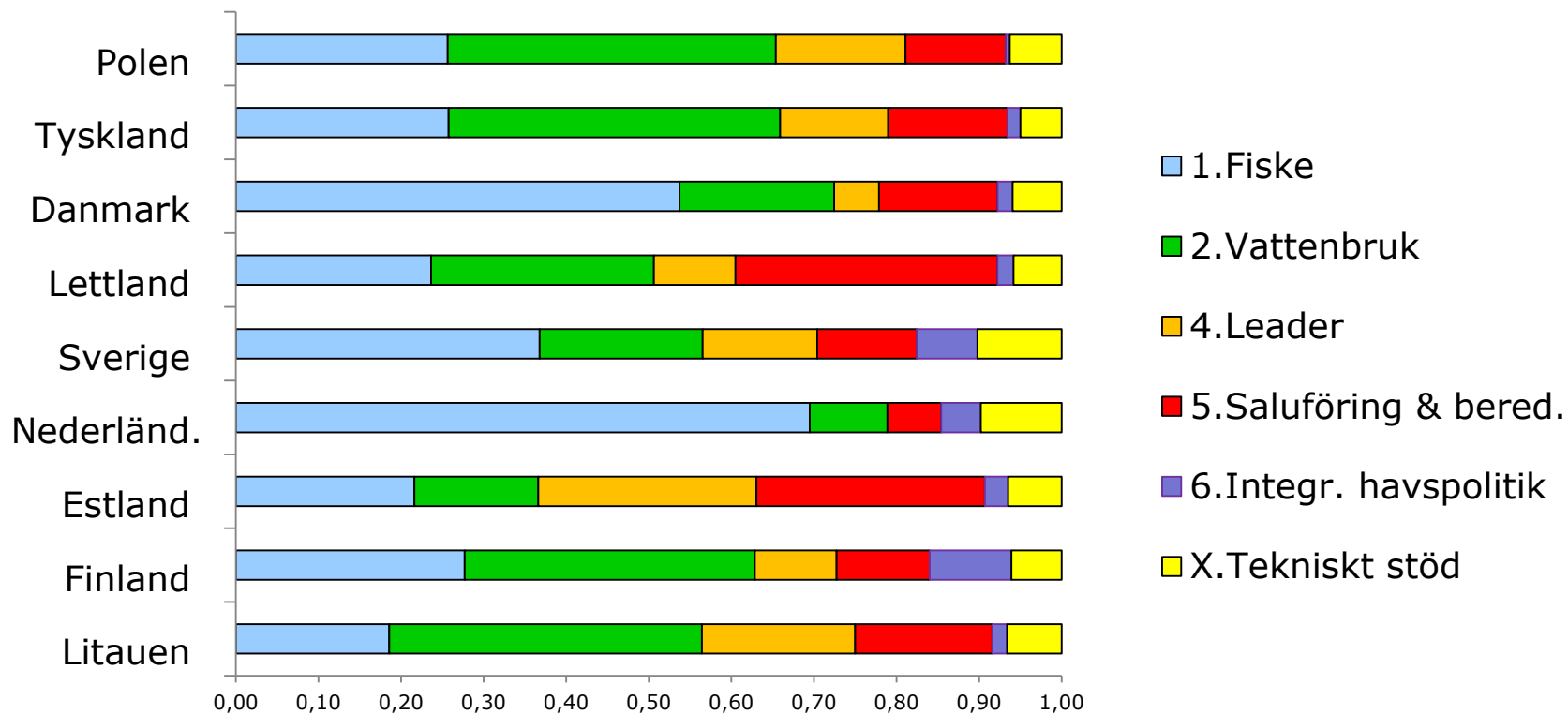
Unionsprioriteringar

1. Fiske
 2. Vattenbruk
 3. Datainsamling & fiskerikontroll
 4. Leader/CLLD/FLAG
 5. Saluföring och beredning
 6. Integrerad havspolitik/Blå tillväxt
 - X. Tekniskt stöd
- 

Budgetandel per Unionsprioritering (%)

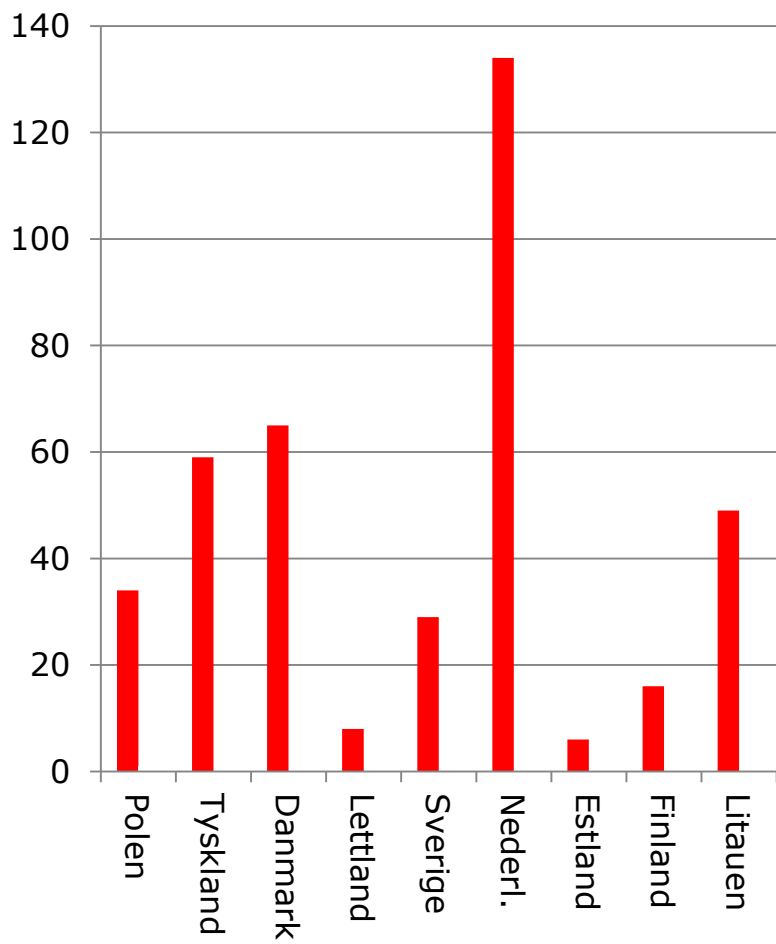


Budgetandel per Unionsprioritering (%) (utan UP3 datainsamling och fiskerikontroll)

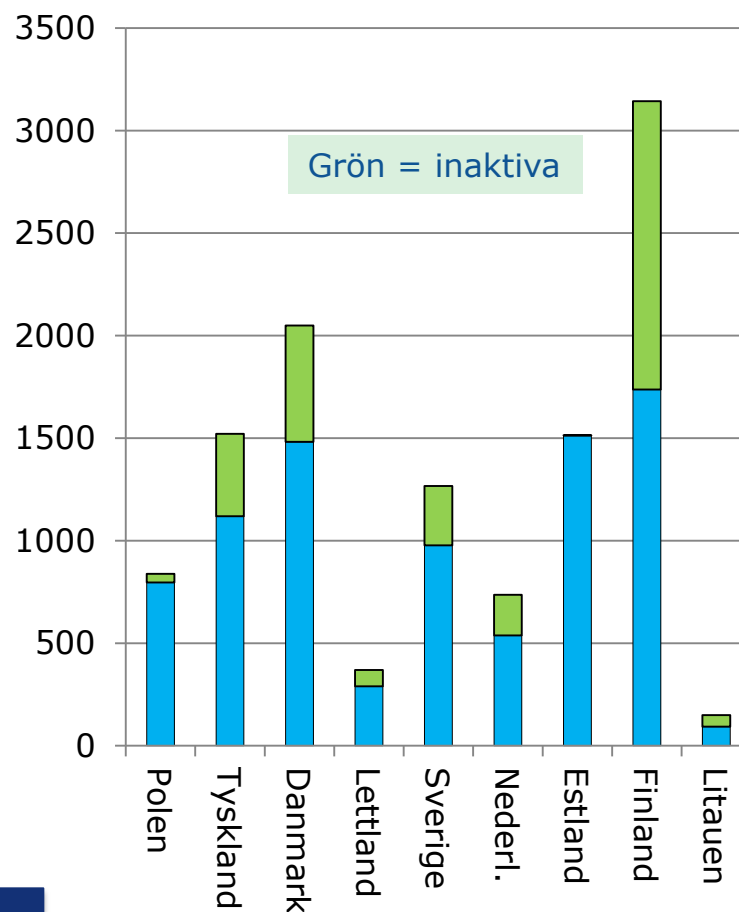


UP1 - Fiske

Fiskeflottans tonnage 2014 (tusen bruttoton)

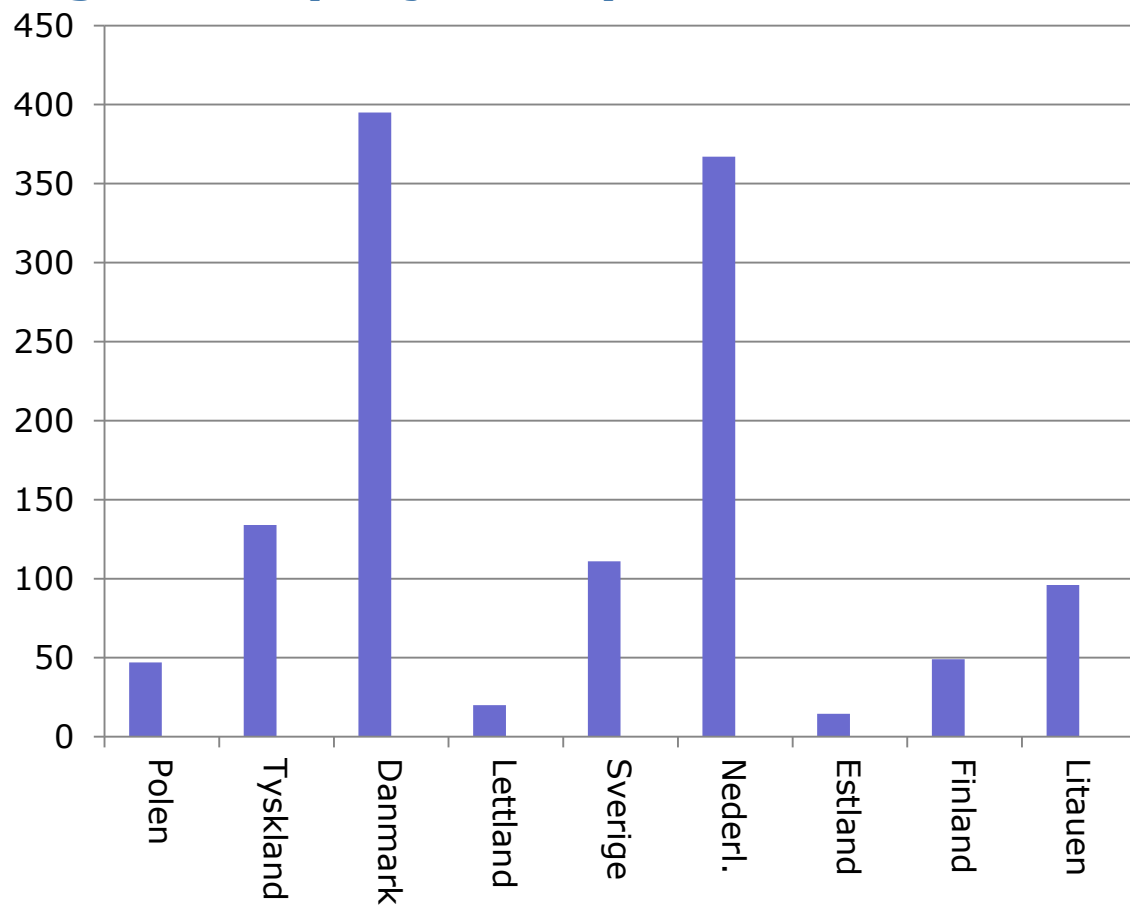


Antal fartyg 2014



UP1 – Fiske

Landningsvärde (miljoner €)

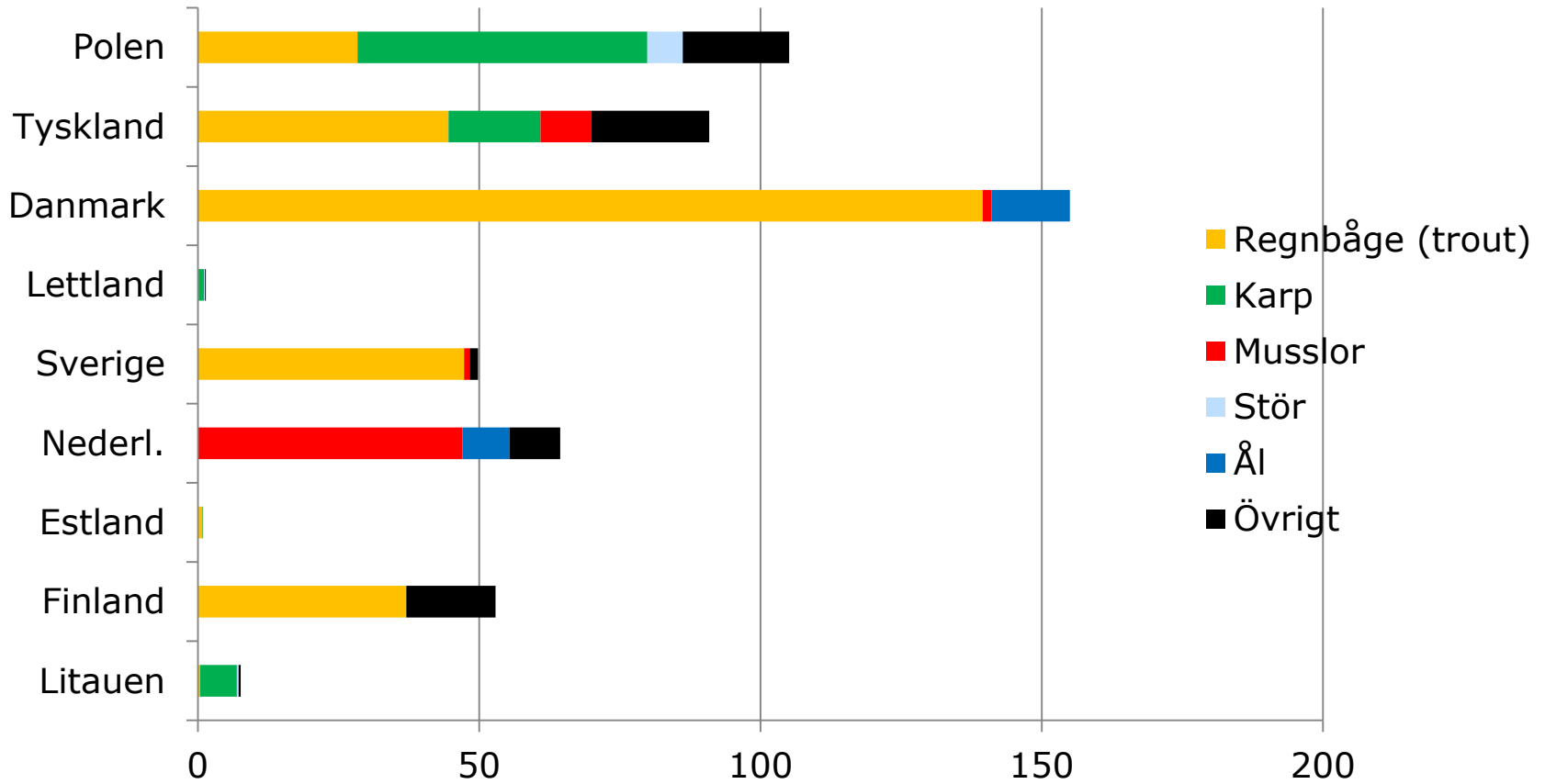


UP 1 Fiske : EHFF budget

Land	Milj. €	Viktigaste åtgärder
Polen	130,2	Fiskehamnar (art.43), Skrotning/upphörande (art. 33/34), Landningsplikt (art. 42)
Tyskland	41,2	Landningsplikt (art. 42), Biologisk mångfald (art. 40)
Danmark	74,1	Rehab. vattendrag (art.44), Biologisk mångfald (art. 40), Landningsplikt (art.42)
Lettland	41,9	Fiskehamnar (art.43), Innovation (art.26), Landningsplikt (art. 42)
Sverige	22,0	Biologisk mångfald (art. 40), Innovation (art.39), Fiskehamnar (art.43)
Nederl.	36,2	Innovation (art.39), Selektiva redskap (art.38), Bevarandeåtgärder (art.37)
Estland	19,3	Landningsplikt (art. 42), Biologisk mångfald (art. 40)
Finland	12,3	Landningsplikt (art. 42), Biologisk mångfald (art. 40)
Litauen	10,4	Landningsplikt (art. 42), Biologisk mångfald (art. 40)

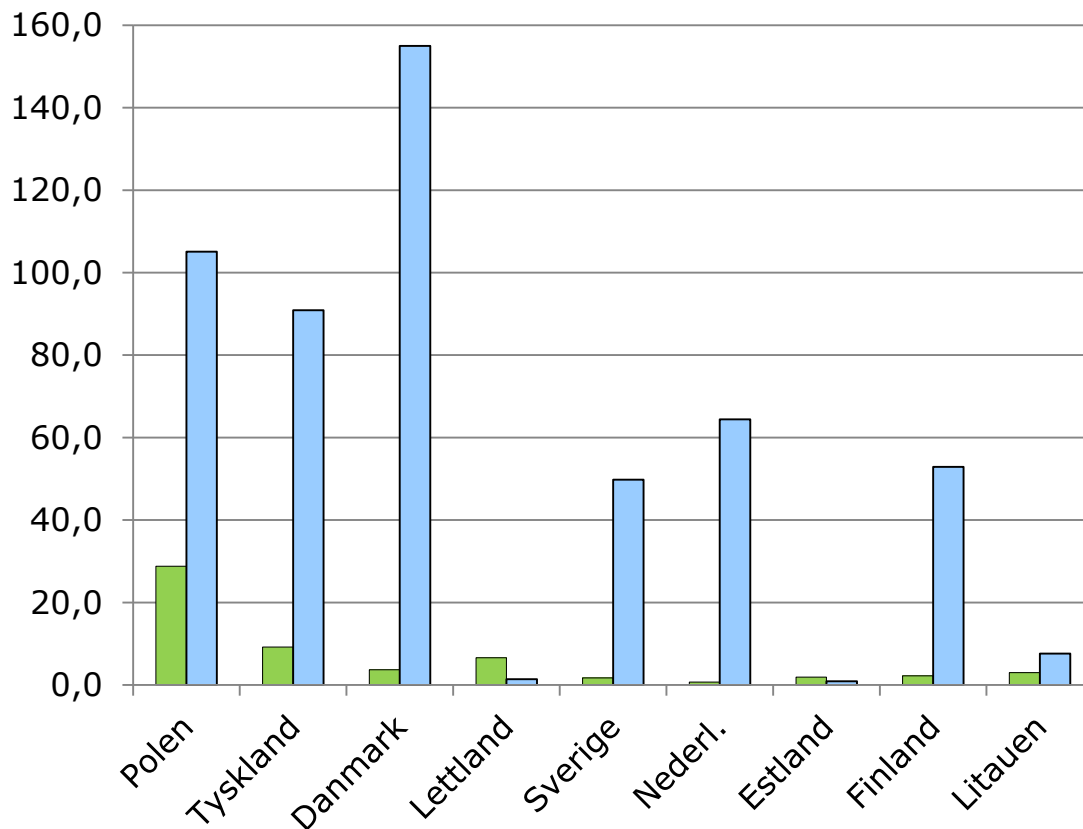
UP 2 – Vattenbruk

Omsättning 2012 (milj. €)



UP 2 - Vattenbruk

Årlig EHFF budget jämfört med årlig omsättning 2012 (miljoner €)



*Exempel:
Sverige
EHFF totalt 11,8 milj.
= 1,7 milj. per år
Omsättning 49,8 milj.*

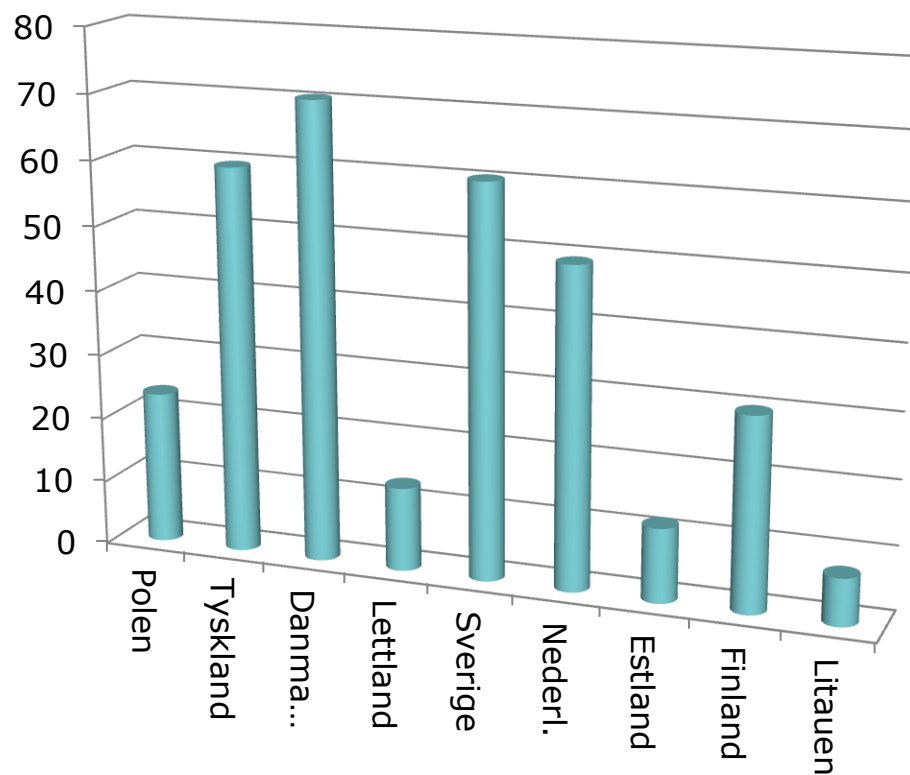
EHFF-budget
relativt stor
jämfört med
industrins
omsättning i
Lettland, Estland,
Litauen och Polen

UP 2 Vattenbruk: EHFF budget

Land	Milj. €	Viktigaste åtgärder
Polen	201,7	Produktiva invest. (art. 48 a-d), Miljötjänster (art. 54), Miljöinvest. (art. 48,e,j)
Tyskland	64,2	Produktiva investeringar (art. 48 a-d), Innovationsprojekt (art. 47)
Danmark	25,8	Produktiva investeringar (art 48 a-d), Innovationsprojekt (art. 47)
Lettland	34,7	Innovationsprojekt (art. 47), Produktiva investeringar/ RAS (art 48 a-d)
Sverige	11,8	Innovationsprojekt (art 47), Miljöinvest. (art. 48 e,j), Prod. Invest (art 48 a-d)
Nederl.	4,9	Produktiva investeringar, (art. 48 a-d), Innovationsprojekt (art. 47)
Estland	13,4	Innovationsprojekt (art. 47), Produktiva investeringar, (art. 48 a-d)
Finland	15,6	Innovationsprojekt (art. 47), Produktiva investeringar, (art. 48 a-d)
Litauen	21,2	Produktiva investeringar, (art. 48 a-d), Innovationsprojekt (art. 47)

UP 3 – Datainsamling och fiskerikontroll

Miljoner €

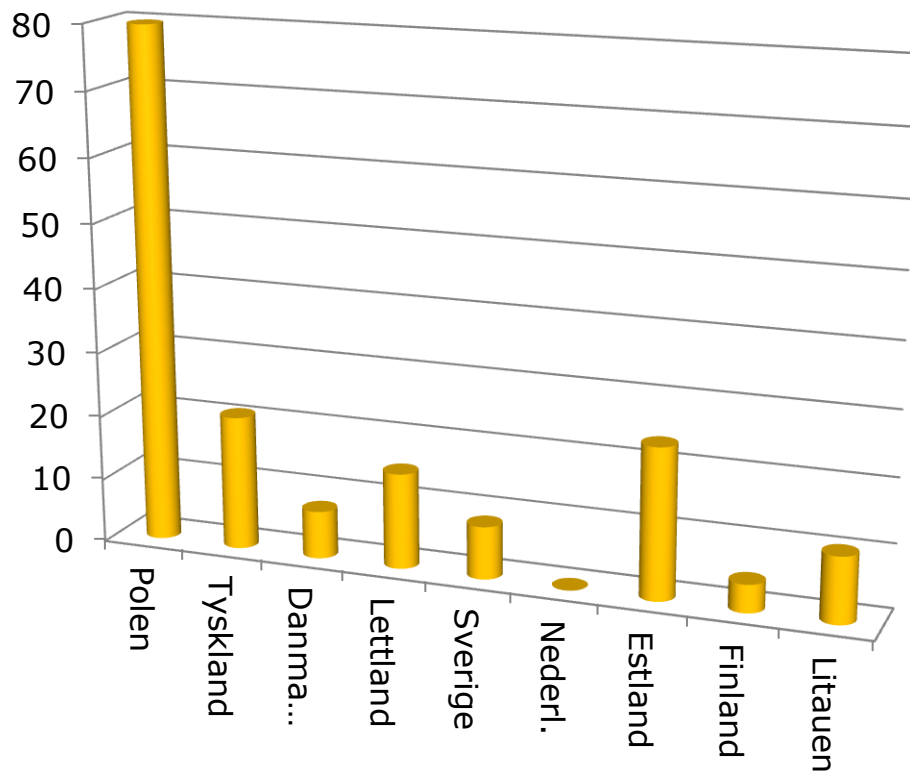


Öronmärkta
pengar

EHFF-förordningen
Artikel 16 b

UP 4 – Leader/CLLD

Miljoner €



Polen:

25 LAG/FLAGs

Mål för 2023:

375 nya jobb, 375
bibehållna jobb

Nederländerna:

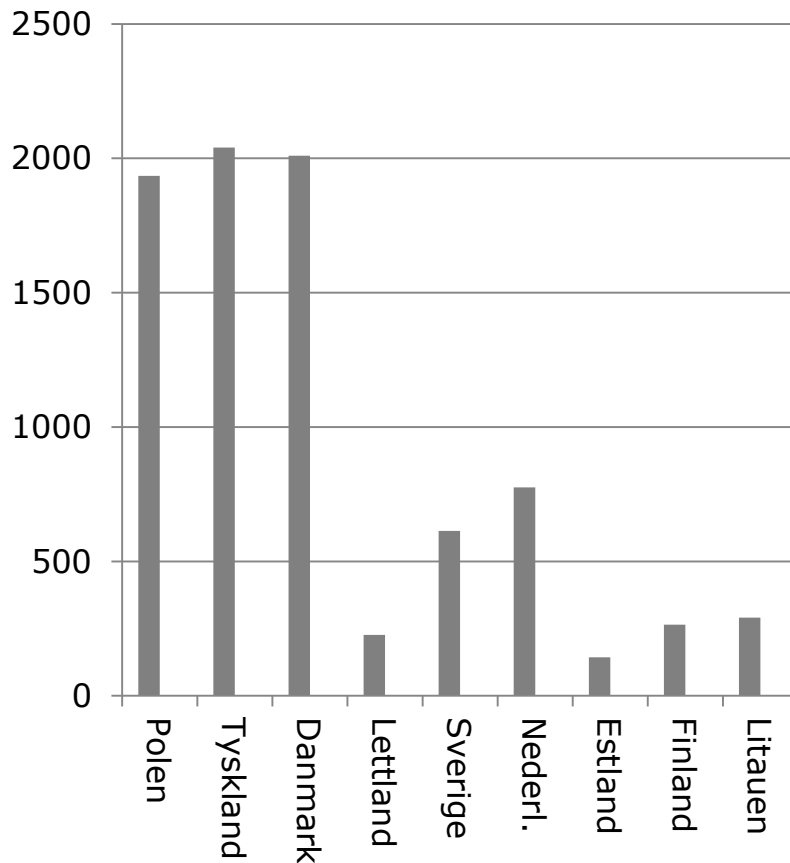
Ingen CLLD budget

Sverige:

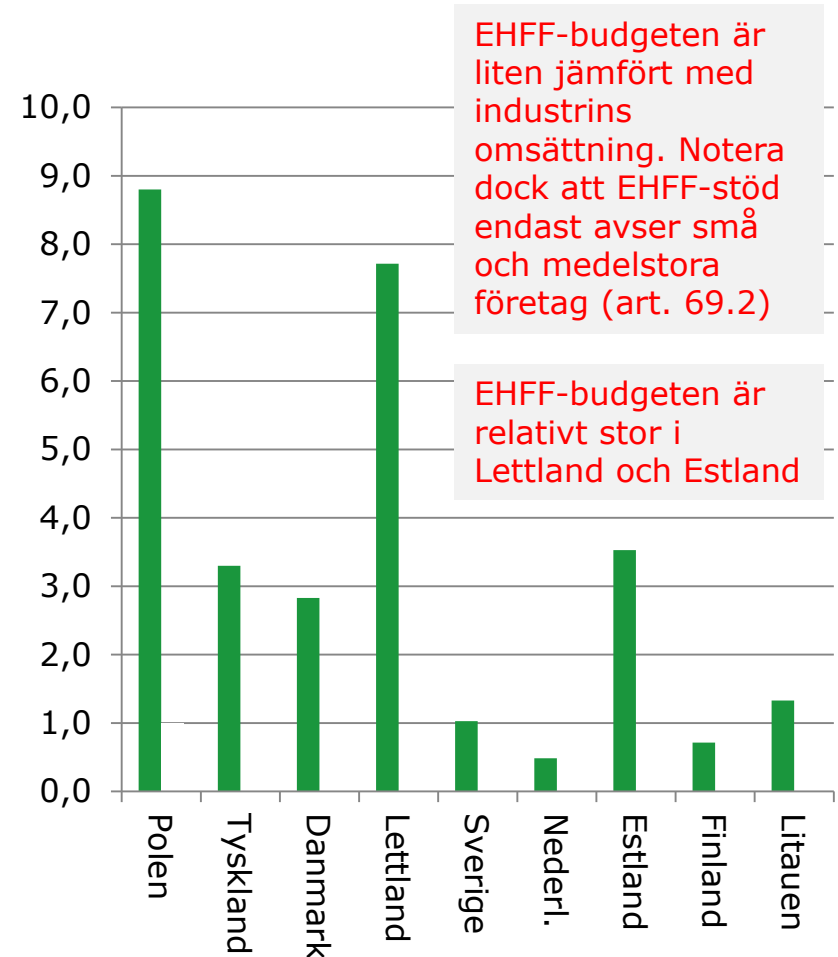
Gemensam CLLD
förvaltning och
strategi för alla ESI-
fonder

UP 5 – Saluföring och beredning

Fiskberedningsindustrins omsättning 2012 (miljoner €)



Årlig EHFF budget (miljoner €)

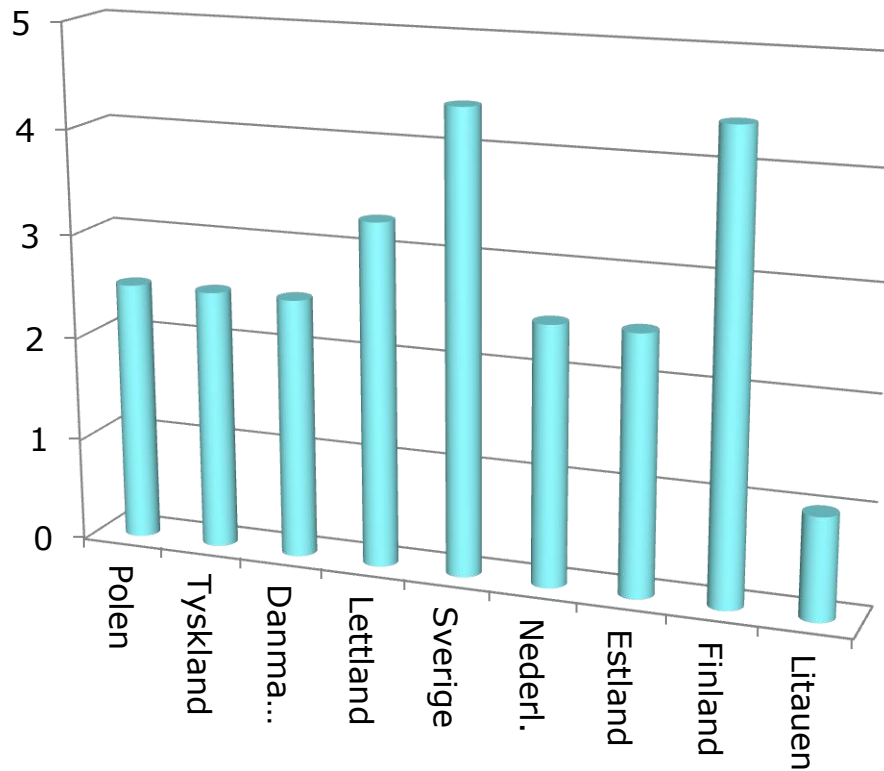


UP 5 Saluföring och beredning: EHFF budget

Land	Milj. €	Viktigaste åtgärder
Polen	61,6	Beredning (art. 69), Produktions- och saluföringsplaner (art 66)
Tyskland	23,1	Beredning (art 69), Saluföringsåtgärder (art. 68)
Danmark	19,8	Beredning/produktutveckling (art. 69), Saluföring/ spårbarhet, certifiering (art. 68)
Lettland	54,0	Beredning/processförbättringar (art 69), Saluföringsåtgärder (art. 68)
Sverige	7,2	Beredning (art. 69), Saluföring/ spårbarhet, certifiering (art. 68)
Nederl.	3,4	Saluförings åtgärder/Förbättra produktionskedjan via partnerskap (art 68)
Estland	24,7	Beredning (art 69), Saluföringsåtgärder (art. 68)
Finland	5,0	Beredning/produktutveckling (art. 69), Saluföringsåtgärder (art. 68)
Litauen	9,3	Beredning/processförbättringar (art 69)

UP 6 – Integrerad havspolitik, Blå tillväxt

Miljoner €



Öronmärkta pengar
(EHFF art. 13).

Främst anslag till
insamling av marin
data / God
Miljöstatus 2020
(Havsmiljödirektivet)



MARE EHFF webbsite

http://ec.europa.eu/fisheries/cfp/emff/index_en.htm

JRC/STECF årsrapporter

<https://stecf.jrc.ec.europa.eu/reports/economic>