



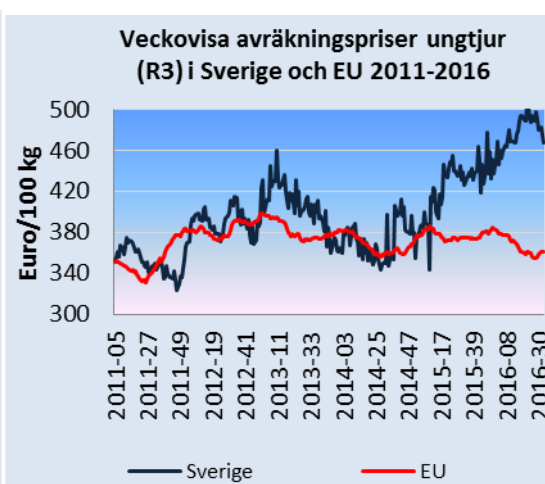
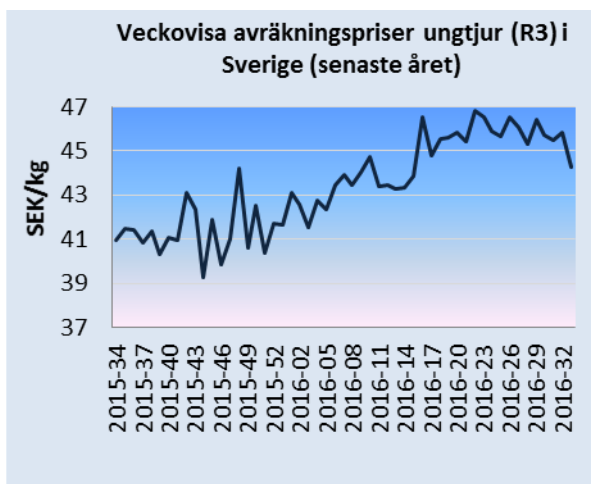
Priser på jordbruksprodukter – augusti 2016

- Avräkningspriserna på nötkött ligger fortsatt på en hög nivå i Sverige. Priset för ungtjur klass R3 i Sverige var 29 procent högre än EU-genomsnittet vecka 33. EU:s export och import av nötkött ökade under första halvåret.
- Mjölproduktionen ökar fortfarande men i lägre takt.
- EU:s export till Kina av griskött ökade med hela 115 procent under första halvåret.
- Rekordskörd av spannmål på gång i världen för 2016/17, vilket har inneburit kraftiga prisfall på spannmål.
- Höga priser på gurka under senare delen av sommaren, vilket beror på att små volymer av svensk gurka producerats som en följd av det kylslagna vädret.

Nötköttpriser klass R3 i Sverige och i EU

Det svenska avräkningspriset på ungtjur klass R3 ligger kvar på en mycket hög nivå. Vecka 33 var det genomsnittliga priset i Sverige 44,25 kr/kg vilket var 9 procent högre än samma vecka förra året. De höga nötköttpriserna beror på god inhemsk efterfrågan på svenskt nötkött.

EU:s genomsnittspris för ungtjur klass R3 var 361,0 euro/100 kg vecka 33 vilket var 4 procent lägre än motsvarande vecka 2015. Det svenska priset omräknat till euro var 467,2 euro/100 kg vecka 33, vilket var 29 procent högre än EU:s genomsnittliga pris. EU:s export av nötkött och levande nötkreatur ökade med 19 procent under de första sex månaderna medan importen ökade med 3 procent.



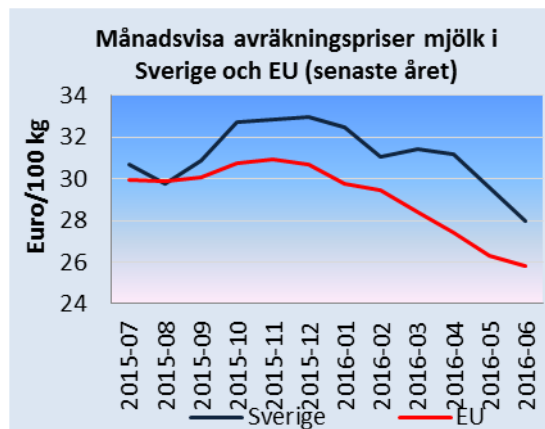
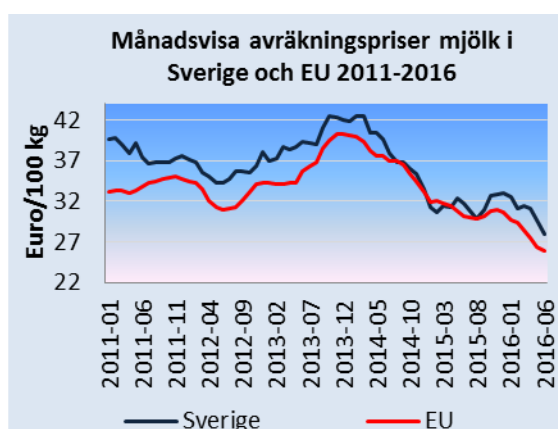
Källa: EU-kommissionen och Jordbruksverket



Mjölkspriser i Sverige och i EU

Det svenska avräkningspriset på mjölk var 27,96 euro/100 kg i juni 2016, vilket innebär en sänkning med 14 procent från januari. Jämfört med juni 2015 låg priset 12 procent lägre. EU:s genomsnittliga avräkningspris på mjölk hamnade på 25,81 euro/100 kg i juni 2016, vilket var 14 procent lägre än i juni 2015. De genomsnittliga priserna för mjölkpulver inom EU har varit stabila hittills i år medan priset på smör har stigit de senaste månaderna. Den låga prisnivån på skummjölkspulver har lett till att 333 400 ton skummjölkspulver har köpts upp till intervention från januari till augusti 2016. Det är främst den ökande produktionen inom EU som pressar priserna. Under januari-juni ökade produktionen med 3,3 procent. De länder som står för den största delen av produktionsökningen är Nederländerna, Tyskland, Polen och Irland.

Under januari – juni 2016 ökade exporten från EU av smör/smörolja med 34 procent. EU:s export av ost ökade med 14 procent under samma tidsperiod. Exporten av skummjölkspulver minskade med 14 procent och exporten av helmjölkspulver var stabil. Importen av ost ökade med 26 procent. Importen av ost motsvarar cirka 10 procent av exporten.



Källa: EU-kommissionen och Jordbruksverket

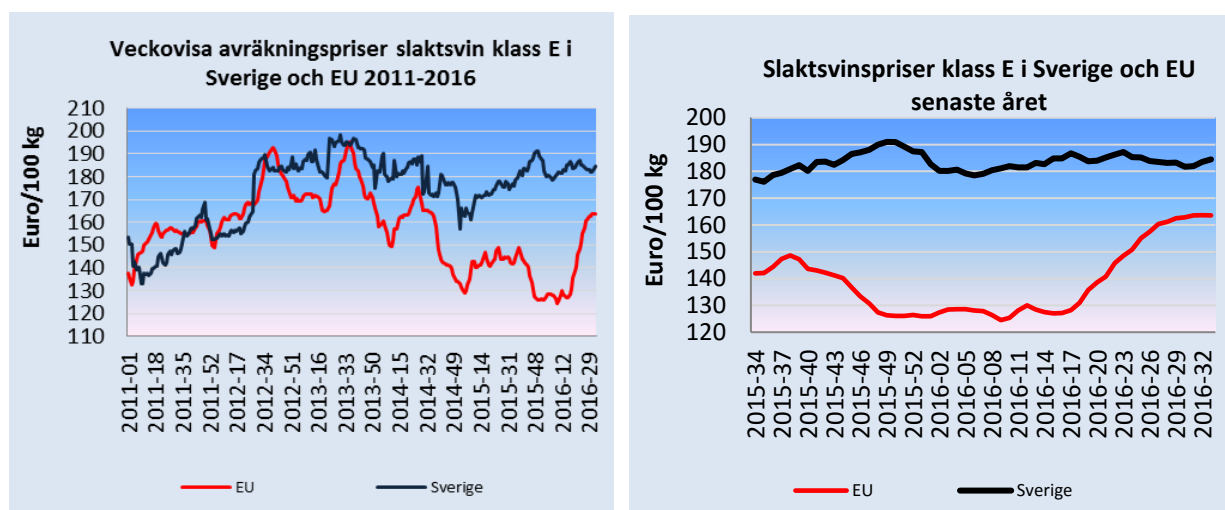
Priser slaktgris klass E i Sverige och i EU

Avräkningspriset för klass E i Sverige vecka 33 var 17,47 kr/kg vilket är 5 procent högre än motsvarande vecka 2015. Det genomsnittliga priset i Sverige har legat över 17 kr/kg sedan början av april 2016. Efterfrågan på svenskt griskött är fortsatt god. Att konsumenterna i ökad utsträckning väljer svenskt griskött har märkts på importstatistiken, importen minskade med 4 procent under 2015 trots betydande prisskillnader mellan Sverige och de länder som traditionellt exporterar griskött till Sverige. Första halvåret 2016 har importen minskat med 1 procent. Den svenska produktionen under januari-maj är oförändrad jämfört med samma period 2015.

Det genomsnittliga avräkningspriset för slaktkroppar av gris klass E inom EU har stigit kraftigt de senaste månaderna och var 163,6 euro/100 kg vecka 33. Detta är 15 procent högre än motsvarande vecka 2015. Det svenska priset i euro var 184,4 euro/100 kg vecka 33. För närvarande ligger det svenska priset 13 procent högre än EU:s genomsnittliga avräkningspris.



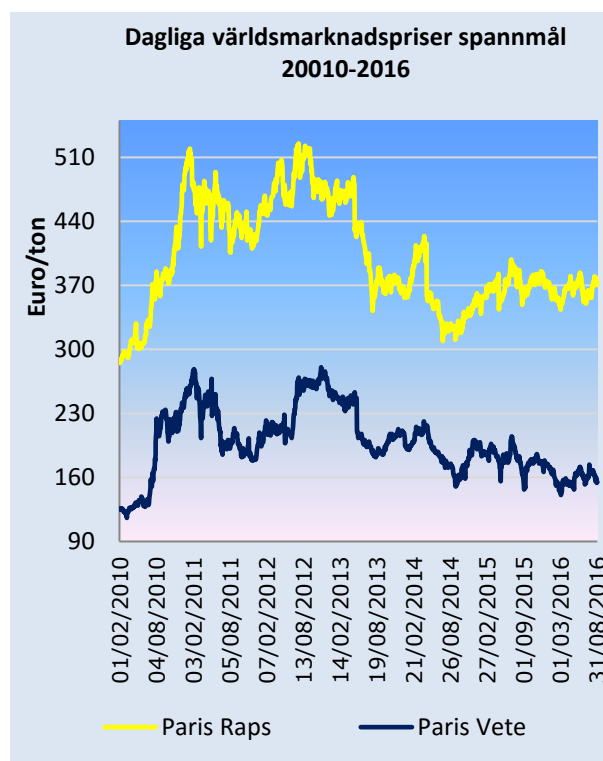
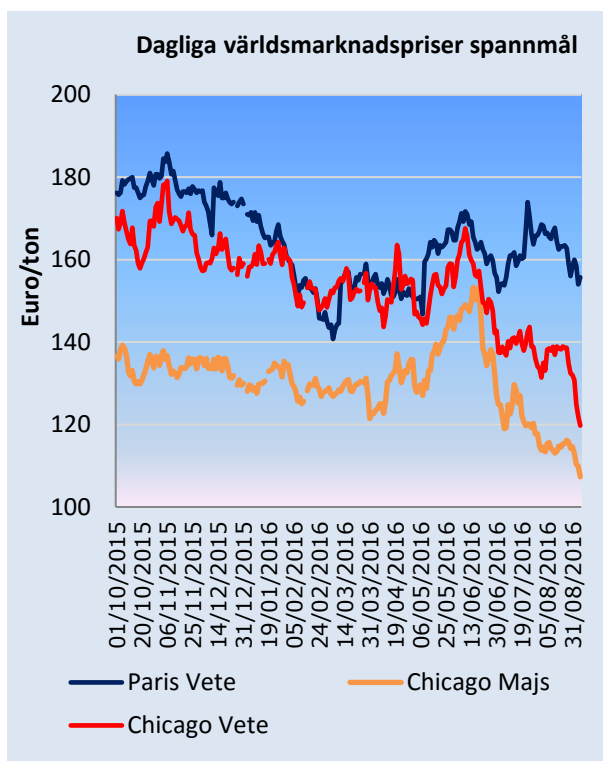
Under januari-juni 2016 ökade EU:s export av griskött med 44 procent och det är framför allt exporten till Kina, Japan, Hong Kong och Filippinerna som ökar. Exporten till Kina ökade med hela 115 procent under första halvåret. Importen är fortsatt försumbar i relation till exporten (mindre än 1 procent) och den har dessutom minskat med 12 procent under perioden januari-juni.



Källa: EU-kommissionen och Jordbruksverket

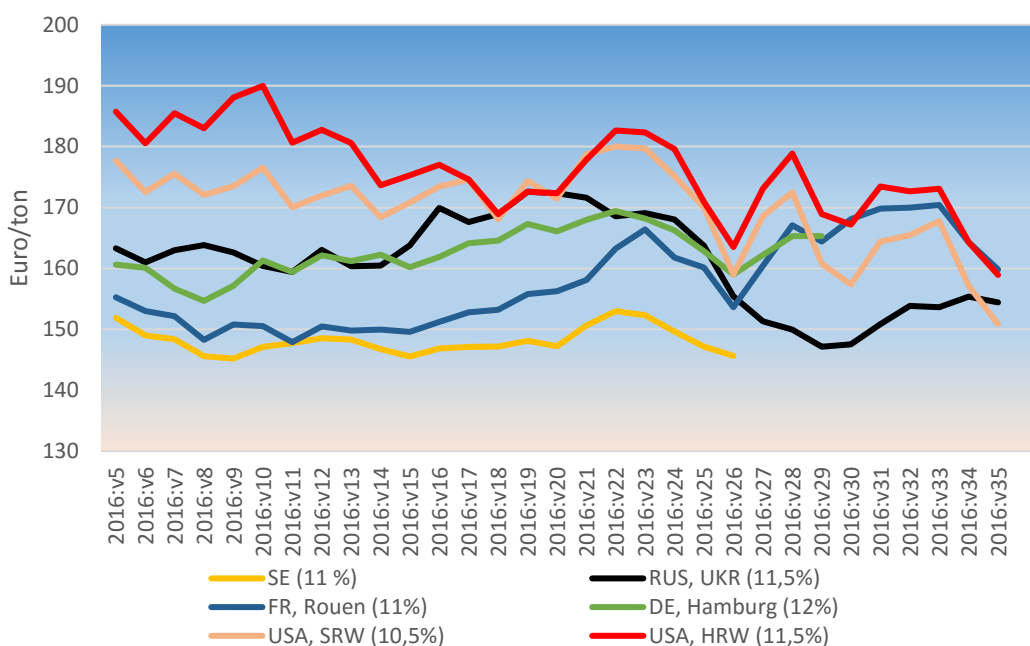
Världsmarknadspriser spannmål

Priserna på spannmål har fortsatt att falla under sommarmånaderna och då främst på den amerikanska marknaden. Senare prognoser om rekordskörd av spannmål i världen 2016/17 (se nedanstående tabell) samt ökad exportkonkurrens för bland annat vete har pressat priserna. Egypten som är den störste importören av vete har återigen infört nolltolerans för svampförekomst i exportsändningarna, vilket är svårt för exportörerna att uppfylla. Detta bör innebära att de partier som varit avsedda för Egypten får försöka omdirigeras till andra länder, vilket kan visa sig vara svårt då rekordskörd av vete förväntas i världen 2016/17. Priserna har även fallit på den europeiska marknaden men inte lika mycket som på den amerikanska beroende bland annat på väderproblemen i Frankrike som inneburit lägre skörd i landet och i EU och därmed även lägre tillgängliga exportvolymerna. Hittills gjorda kvalitetsanalyser för det franska vetet visar på att 72 procent håller medelkvalitet (A3) medan de två övriga högre kvalitetsklasserna (A1, A2) utgör 26 procent.



Källa: International Grains Council

Exportpriserna för vete har följdenligt fallit under augusti både i USA och i EU men inte lika mycket i svartahavsområdet där det ryska exportvetet varit förhållandevis stabilt. En låg rubelkurs och avskaffandet av exportskatten har hjälpt till att hålla exportpriset på en mycket konkurrenskraftig nivå. De amerikanska exportpriset har också fallit och är, jämfört med EU, t.o.m. konkurrenskraftigt för export till t.ex. Egypten. Den senaste anbudsomgången i Egypten för inköp av vete, efter det egyptiska beslutet om nolltolerans för svampförekomst, ställdes dock in då för få anbud hade lämnats. Anbudsomgången dessförinnan vanns av ryskt vete (180 000 ton) som dessutom har en fraktfördel för denna handel.



Källa: Jordbruksverket, International Grains Council

Bägge prognoserna från IGC och USDA visar på en rekordskörd av spannmål i världen 2016/17 samt rekordhöga lager, trots att konsumtionen också ökat till rekordnivå. Jämfört med föregående år har skördeökningar skett framförallt i USA, Argentina, Australien och i Svartahavsområdet. I EU beräknas dock både spannmålsskörden bli lägre än föregående år, främst beroende på lägre skörd i Frankrike som haft besvärliga väderleksförhållanden. Svenska skörden är, enligt Jordbruksverkets senaste skördeprognos¹, beräknad till ca 5,6 miljoner ton, vilket är lägre än föregående års skörd på ca 6,2 miljoner ton. Årets skörd förväntas dock bli högre än den genomsnittliga skörden för de senaste fem åren. Lägre areal och hektaravkastning för höstvet (förra året uppnåddes rekordskörd) är bidragande orsaker till att årets skörd beräknas bli lägre.

¹<http://www.jordbruksverket.se/webdav/files/SJV/Amnesomraden/Statistik,%20fakta/Vegetabilieproduktion/JO29/JO29SM1601/JO29SM1601.pdf>

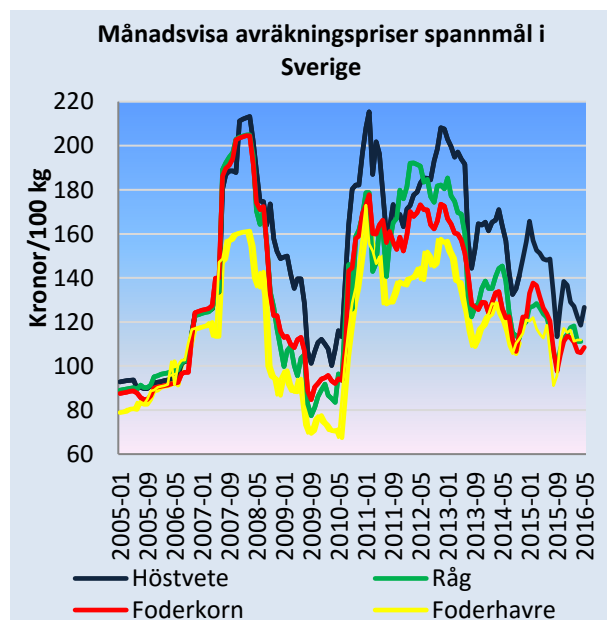
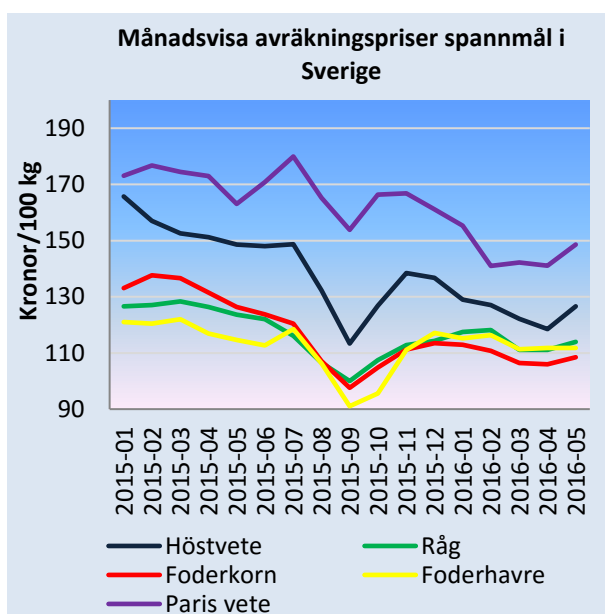


Milj ton	IGC 15/16 aug	IGC 16/17 aug	USDA 15/16 aug	USDA 16/17 aug
Produktion:				
Vete	736	743	735	739
Majs	969	1 030	960	1 028
Övrigt	295	296	288	299
Totalt	2 000	2 069	1 983	2 066
Utg lager:				
Vete	217	229	242	253
Majs	207	218	209	221
Övrigt	45	47	36	34
Totalt	469	494	487	508

Källa: International Grains Council, Jordbruksverket

Svenska producentpriser

I linje med de stigande priserna på den europeiska marknaden under maj steg även de svenska odlarpriserna. De svenska priserna (maj 2016) för vete uppgick till 127 kr/100 kg, för råg 114 kr/100 kg, för korn 109 kr/kg och havre 112 kr/kg (oförändrat). Jämfört med samma tidpunkt föregående år var priserna ca 15 procent lägre för vete och korn, ca 8 procent lägre för råg samt 2 procent lägre för havre.

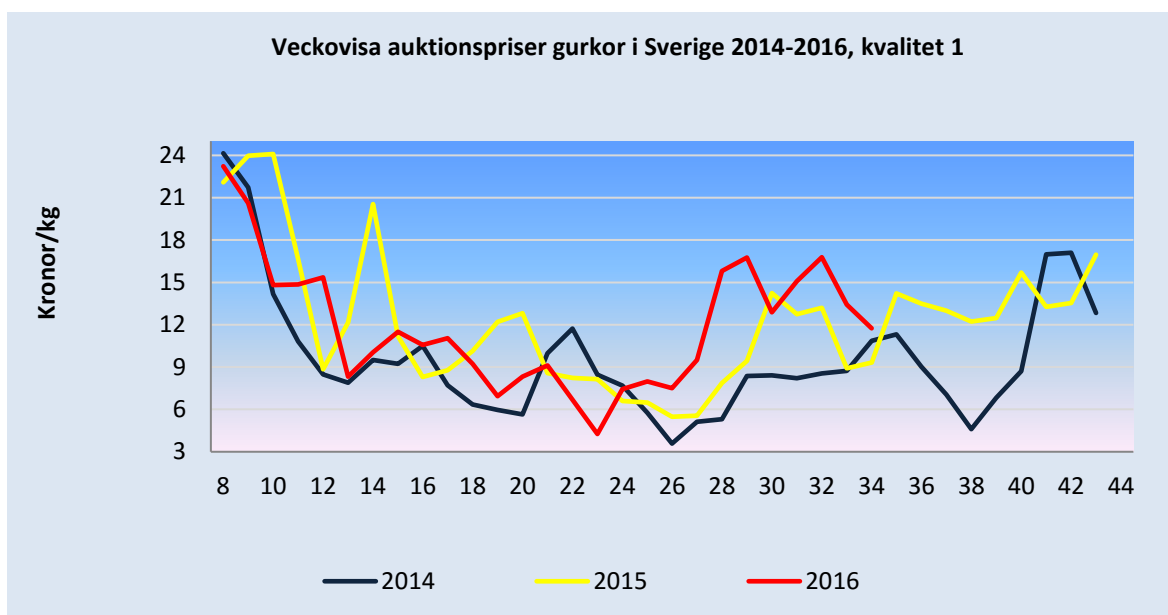


Källa: Jordbruksverket och International Grains Council



Auktionspriser på gurkor i Sverige, kvalitet 1

Genomsnittspriset på gurka låg vecka 26 på 7,51 kr/kg vilket är högre än motsvarande vecka de två föregående åren. Därefter har priset fortsatt (undantaget vecka 30) att ligga över 2014 och 2015 års noteringar fram till och med vecka 33. Vecka 34 var priset nere i nivå med föregående två år. De höga priserna är till stor del ett resultat av små volymer svensk gurka på marknaden. Det är den överlag kylslagna sommaren som har påverkat produktionen. Utbudet av svensk gurka har inte fullt ut kunnat täcka efterfrågan, vilken istället fick tillgodoses med importerad gurka. Framöver förväntas en ny produktionstopp vecka 37-38, men det är givetvis väderberoende.

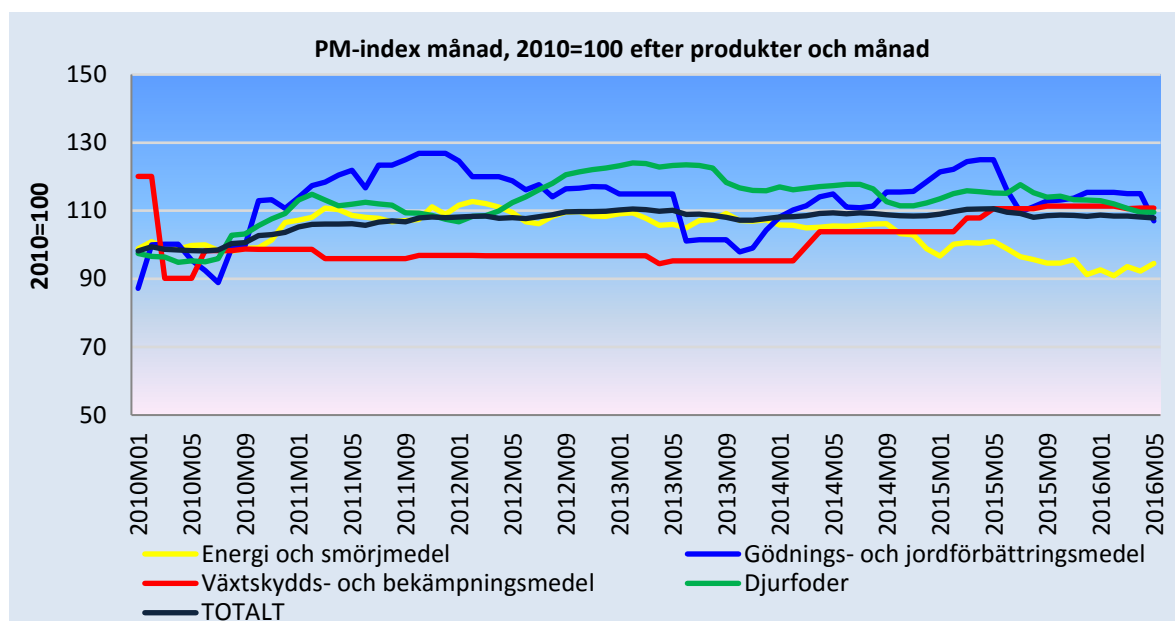


Källa: Svenska Odlarlaget



Insatsvaror i Sverige

Hittills tillgängliga uppgifter (maj 2016) för de olika delindexen avseende insatsvaror visar framförallt på en sänkning för gödnings- och jordförbättringsmedel medan indexet för energi steg under maj. Det totala prisindexet sjönk något i förhållande till föregående månad.



Källa: Jordbruksverket

Kontaktpersoner

Åsa Lannhard-Öberg (nöt, gris), Eva Jirskog (mjölk), Patrik Eklöf (spannmål och insatsvaror) och Anna Lindgren (gurkor)