



Lantmännen  
Lantbruk

Räcker den ekologiska spannmålen?

- Anneke Svantesson
- Produktmarknadschef råg och ekologisk spannmål

# Pris turbulens och ekologisk S/D



# Efterfrågan/utbud (S/D) avgör priset

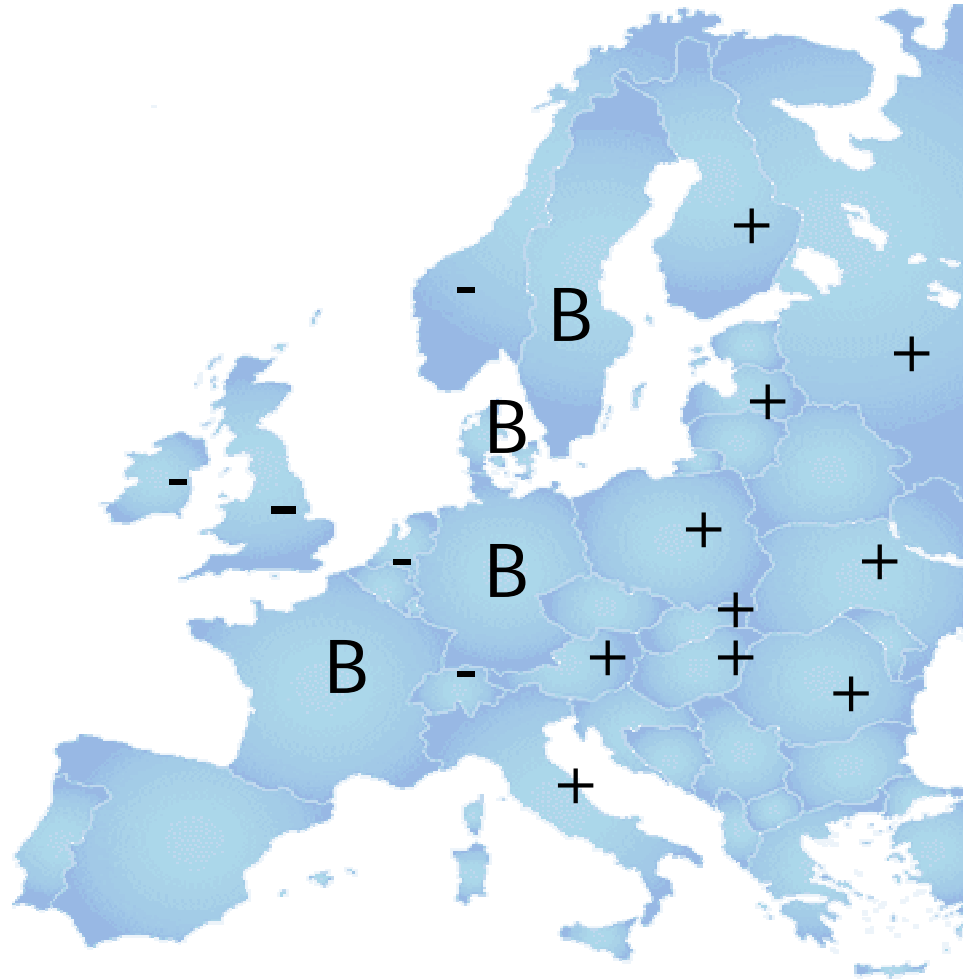
---

- Liten tillgång driver priset uppåt effektivt
- Stor tillgång driver priset nedåt effektivt
- I en mindre marknad, med färre alternativ blir kraften större
- Priser hänger ihop via foderpriset eller alternativ
- Ekologisk spannmål får golvpriset av konventionellt pris, men sen avgör S/D på varje enskild eko gröda
- Producenter i en marknad med ständiga överskott har liten makt över priset
- Svänger marknaden stärks producents förhandlingsmakt – därav ekologins bättre pris



# Handel med ekologisk spannmål

---



Exportör +

Importör -

Tillgång/Efter  
frågan i  
balans B

Kazakstan +

# Köparens perspektiv i dagsläget

---

- Måste prispförhandla i sin tur, med kvarnen, slakteriet, som måste prispförhandla med ICA
- Har inga alternativ och köper dyrt
- Lyckas prispförhandling är det OK
- Kan dra tillbaka produkt, slakta suggor etc
- Isåfall minskar marknaden på något års sikt, hände i England och i Tyskland efter 2007
- En liten marknad skadas mer av spekulativt beteende än en stor marknad
- Sträck fram handen och gör affär med en kund nära dig!

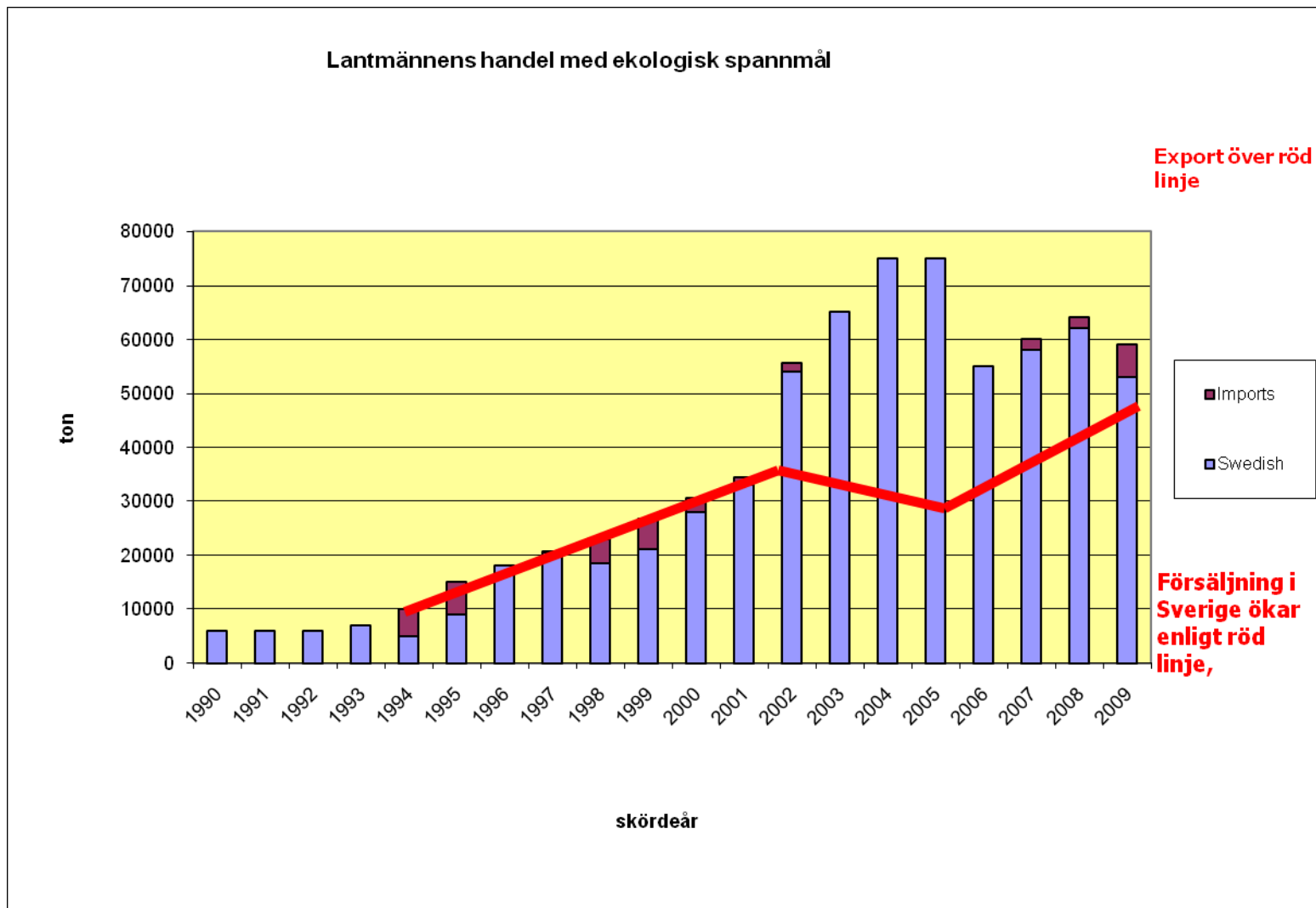


# Lantmännens agerande just nu

---

- Vår tillgång på svenskt mindre än normalt
- Efterfrågan på foder ökar pga av låg skörd
- Vi försörjer kunder som handlar av oss varje år, i huvudsak svenska kunder.
- Viktigt att behålla förtroendet för förmågan att få fram råvara – vi behöver våra kunder nästa år också
- Lantmännen har redan startat omfattande import
- Vi försörjer marknaden vartefter kvantiteter kommer fram och in,

# Lantmännens handel med ekologisk spannmål



# Ökad behov av ekologisk spannmål i Sverige

---

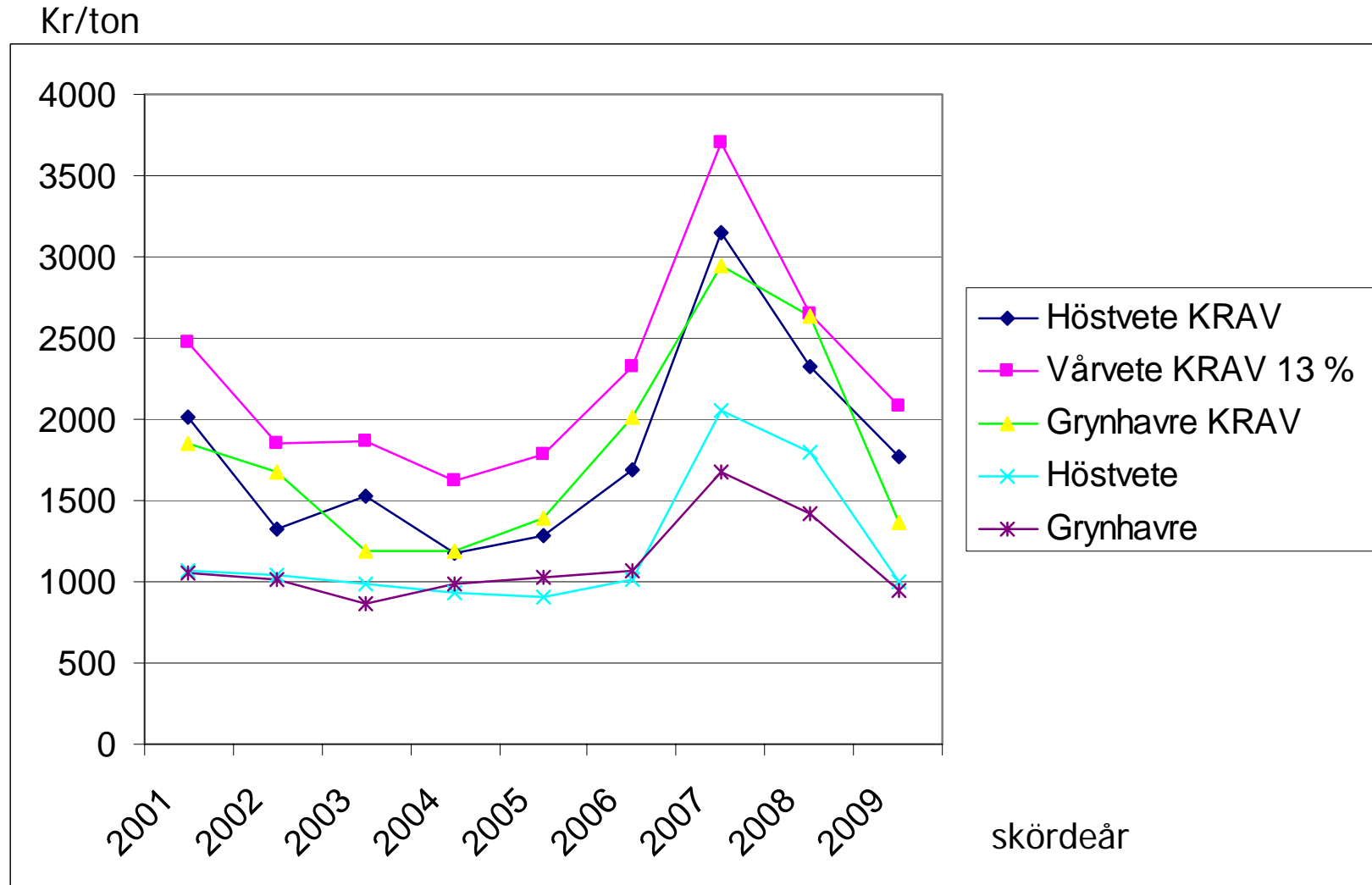
- 60 000 hektar ekologisk spm, trindsäd, oljeväxter ökade 2009 till 75.000 hektar
- Räcker det?
  
- Fler ekologiska mjölkbönder
- Största delen av den nya arealen hos mjölkbönder
- Ändå troligen nettoinköpsbehov
- Större behov hos kvarnar och industrier
- Ekologisk ägg produktion har växt
  
- **”Vi behöver mer ekologisk spannmålsodling”**



# Priser på ekologisk spannmål – pool, lagerleverans

<b>Gröda</b>	<b>2003</b>	<b>2004</b>	<b>2005</b>	<b>2006</b>	<b>2007</b>	<b>2008</b>	<b>2009</b>	<b>2010 prognos</b>
Höstvete	1,53	1,18	1,33	1,74	3,20	2,37	1,82	2,80-3,00
Fodervete	1,53	1,18	1,33	1,74	3,20	2,30	1,82	2,80-3,00
Råg	1,58	1,31	1,36	1,54	3,20	2,69	1,60	2,30-2,50
Vårvet 13%	1,86	1,62	1,83	2,38	3,75	2,70	2,13	3,00-3,20
Foderhavre	0,97	1,01	1,18	1,94	2,81	2,51	1,28	2,40-2,80
Grynhavre	1,17	1,19	1,44	2,07	3,00	2,69	1,41	2,80-3,00
Malkorn	1,15	1,35	1,48	2,38	3,75	2,85	1,83	3,10-3,30
Foderkorn	1,15	1,18	1,32	1,98	3,21	2,24	1,80	2,80-3,00
Matärt	2,48	2,55	2,52	2,60	3,90/4,30	3,85	2,85	??
Foderärt	1,83	1,53	1,64	1,90	3,55	3,45	2,44	3,10-3,20
Åkerböna	1,69	1,46	1,54	1,90	3,55	3,42	2,33	3,10
Raps/Rybs	3,90	3,40	4,00	3,63	5,10	6,26	5,63	6,00 ca

# Lantmännens poolpris för skördeleverans



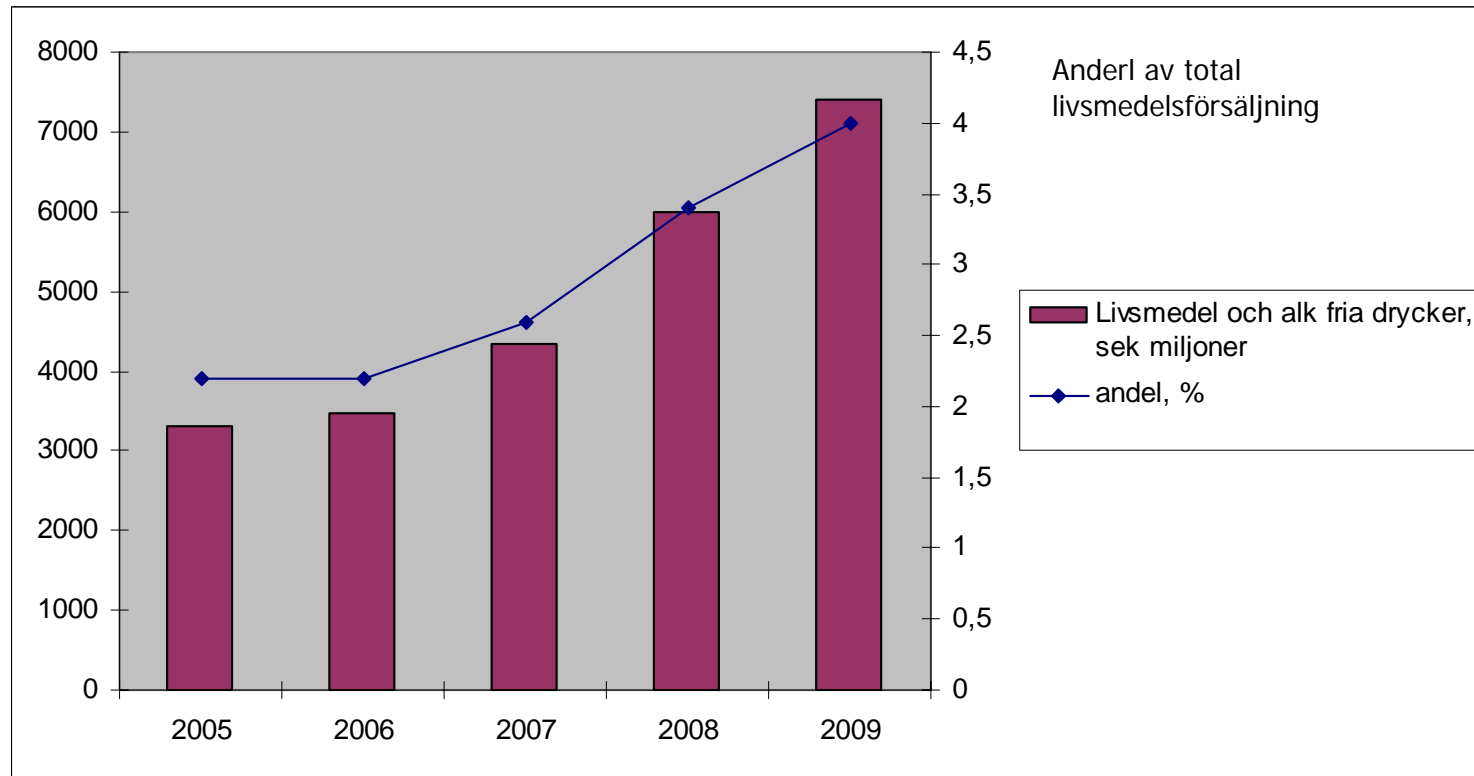
# Inköp av ekologisk spannmål - villkor

---

- ▷ Spontan leveranser under skörd går in i poolen, men exklusive avtalstillägg. Inga spotpriser mer än undantagsvis
- ▷ Årspool – stänger tidigast 1/12 och senast i april – tecknas senast 31/3 – och leveransplikt min 90 %
- ▷ Spotpris lanseras senast när poolen stänger
- ▷ Terminspriser i mån av samarbete med kund.
- ▷ Terminspriser främst under våren för kommande skörd, förutsatt backning av kund.
- ▷ Spot och termin på ekoraps hela året i samarbete med kund Matif kopplat
- ▷ **Marknadsbrev eko och priser på eko spannmål finns på:**

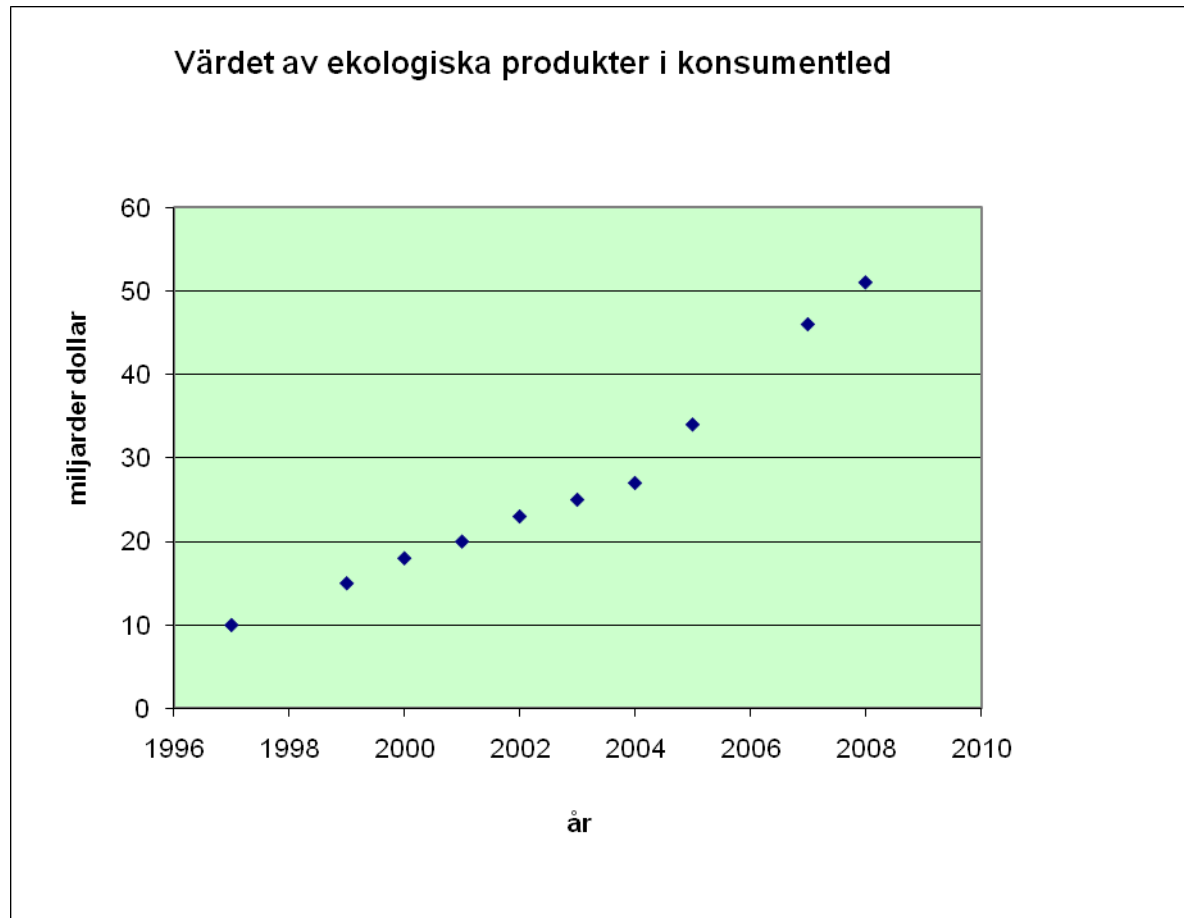


# Försäljning av ekologiska livsmedel och alkoholfri dryck 2005-2009 i Sverige.



Källa: SCB Livsmedelsförsäljningsstatistik 2004-2009. Observera att SCB betraktat sina beräkningar som experimentella under åren 2004-2009. Siffrorna i grafen ska tolkas därefter.

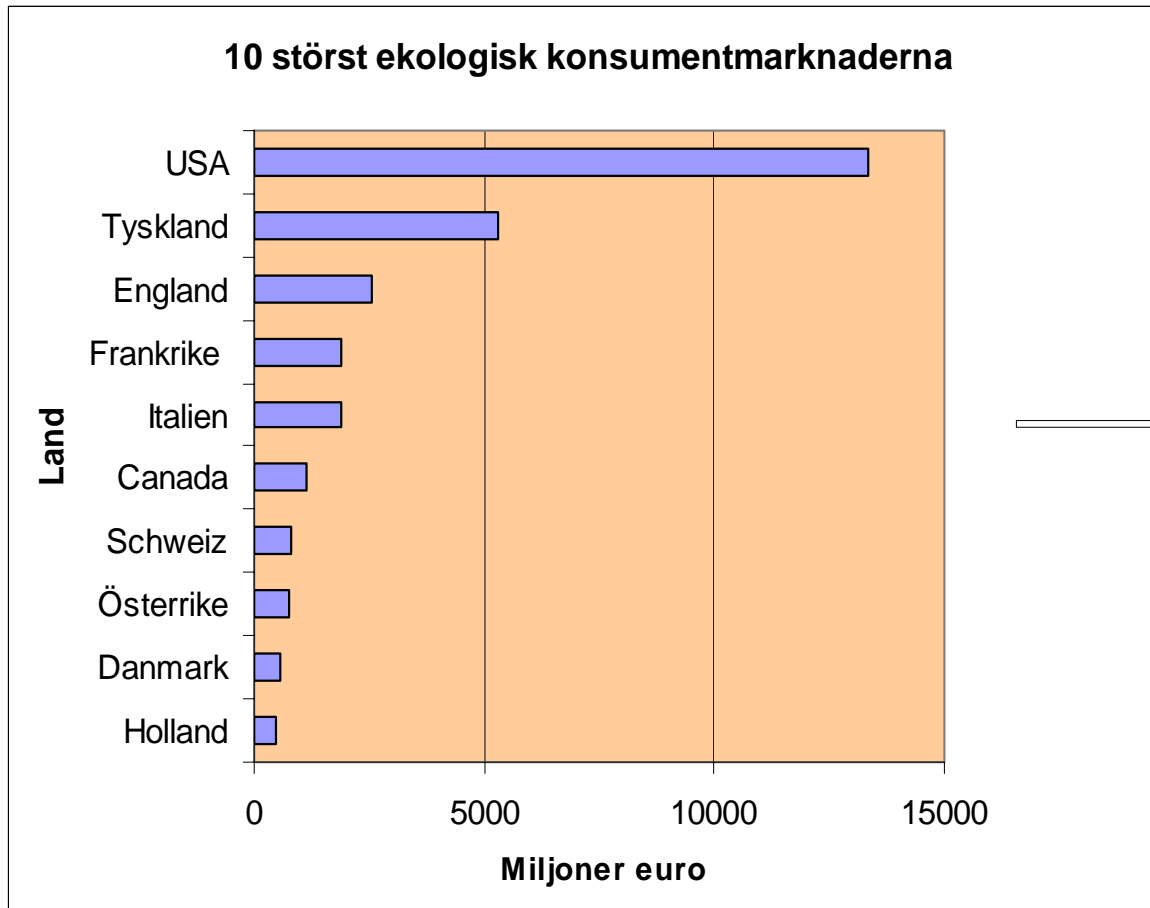
# Försäljning av ekologiska livsmedel i världen



Källa: Organic Monitor/IFOAM



# Största konsumentmarknaderna 2007



Störst per capita konsumtion:

1. Schweiz
2. Österrike
3. Danmark
4. Sverige

# 8 miljoner hektar ekologisk odling varav 1 miljon ekologisk spannmålsareal i Europa

