



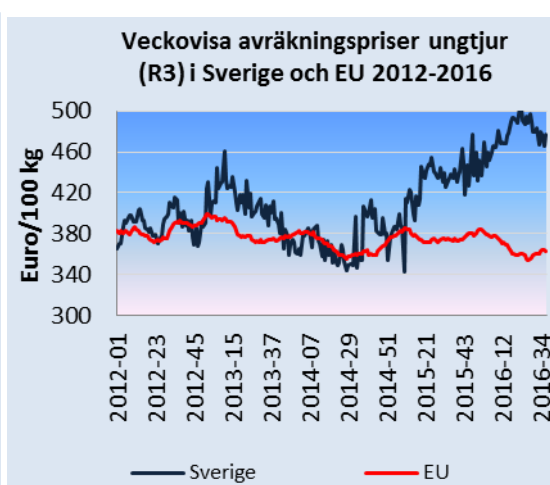
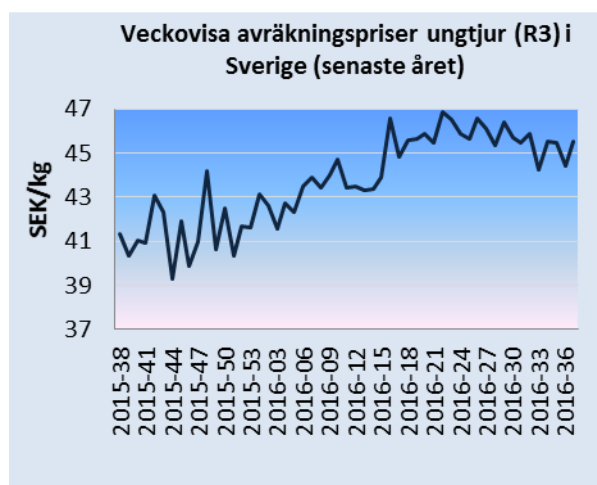
Priser på jordbruksprodukter – september 2016

- Avräkningspriserna på nötkött ligger fortsatt på en hög nivå i Sverige. Priset för ungtjur klass R3 i Sverige var 31 procent högre än EU-genomsnittet vecka 37. EU:s export och import av nötkött ökade under första halvåret.
- Världsmarknadspriset på smör har stigit kraftigt de senaste månaderna.
- Det genomsnittliga priset på griskött inom EU har stigit kraftigt de senaste månaderna.
- Trots en stigande priser under september var genomsnittspriserna lägre för vete men högre för majs. God tillgång och stark exportkonkurrens tynger marknaden.

Nötköttpriser klass R3 i Sverige och i EU

Det svenska avräkningspriset på ungtjur klass R3 ligger kvar på en mycket hög nivå. Vecka 37 var det genomsnittliga priset i Sverige 45,51 kr/kg vilket var 11 procent högre än samma vecka förra året. De höga nötköttpriserna beror på god inhemsk efterfrågan på svenskt nötkött.

EU:s genomsnittspris för ungtjur klass R3 var 363,3 euro/100 kg vecka 37 vilket var 3 procent lägre än motsvarande vecka 2015. Det svenska priset omräknat till euro var 476,9 euro/100 kg vecka 37, vilket var 31 procent högre än EU:s genomsnittliga pris. EU:s export av nötkött och levande nötkreatur ökade med 17 procent under de första sju månaderna medan importen ökade med 3 procent.



Källa: EU-kommissionen och Jordbruksverket

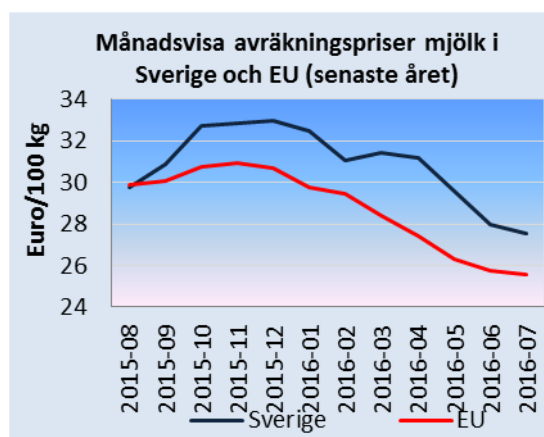
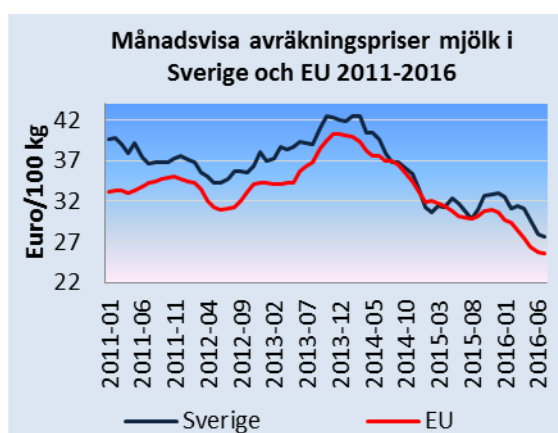


Mjölkspriser i Sverige och i EU

Det svenska avräkningspriset på mjölk var 27,56 euro/100 kg i juli 2016, vilket innebär en sänkning med 15 procent från januari. Jämfört med juli 2015 låg priset 10 procent lägre. EU:s genomsnittliga avräkningspris på mjölk hamnade på 25,54 euro/100 kg i juli 2016, vilket var 15 procent lägre än i juli 2015. De genomsnittliga priserna för skummjölkspulver inom EU har stigit de senaste månaderna och ligger nu 10 procent över 2015 års nivå. Smörpriset har stigit kraftigt sedan maj och ligger nu 31 procent över 2015 års nivå.

Interventionslagren av skummjölkspulver uppgick i slutet av juli till 326 900 ton, medan 51 400 ton finns i privat lagring. Totalt ger detta nästan 378 300 ton skummjölkspulver i lager. Därtill finns cirka 102 200 ton smör i privat lagring.

Under januari-juli 2016 sjönk exporten av skummjölkspulver från EU med 17 procent. Exporten av ost från EU har ökat med 13 procent och exporten av smör med 37 procent. Exporten av helmjölkspulver minskade med 1 procent.

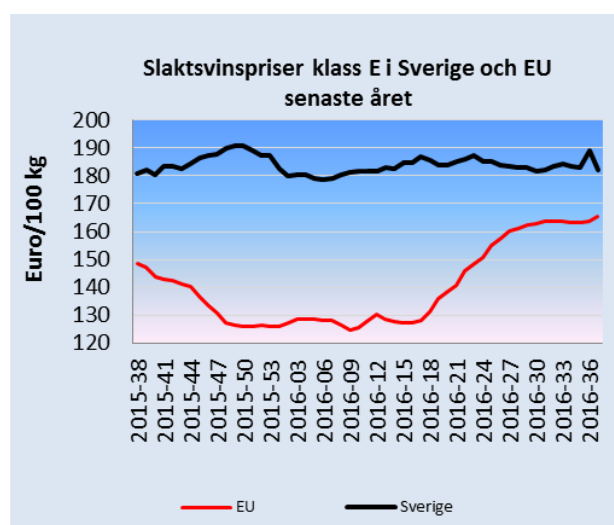
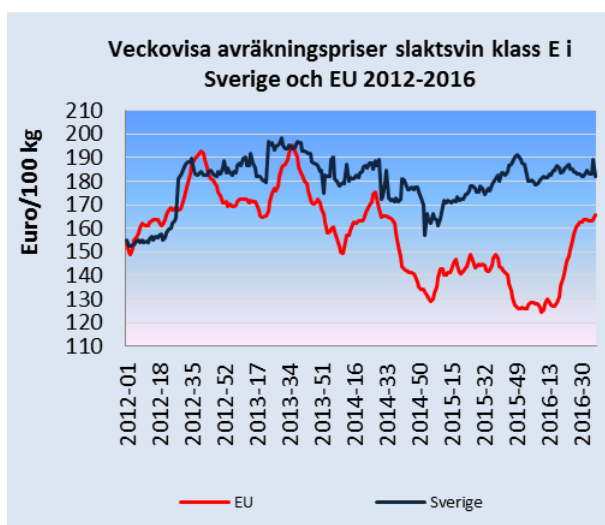


Källa: EU-kommissionen och Jordbruksverket

Priser slaktgris klass E i Sverige och i EU

Avräkningspriset för klass E i Sverige vecka 37 var 17,37 kr/kg vilket är 3 procent högre än motsvarande vecka 2015. Det genomsnittliga priset i Sverige har legat över 17 kr/kg sedan början av april 2016. Efterfrågan på svenskt griskött är fortsatt god. Den svenska produktionen under januari-juli minskade med 2 procent jämfört med samma period 2015.

Det genomsnittliga avräkningspriset för slaktkroppar av gris klass E inom EU har stigit kraftigt de senaste månaderna och var 165,5 euro/100 kg vecka 37. Detta är 12 procent högre än motsvarande vecka 2015. Det svenska priset i euro var 182,0 euro/100 kg vecka 37. För närvarande ligger det svenska priset 10 procent högre än EU:s genomsnittliga avräkningspris.

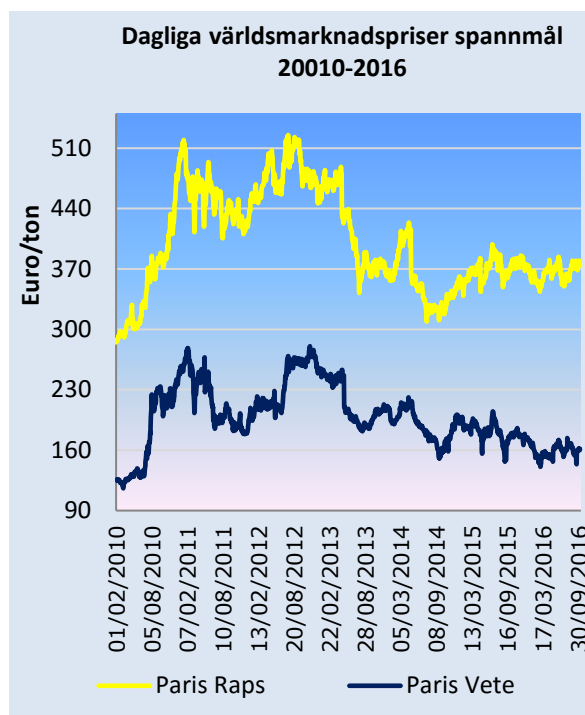
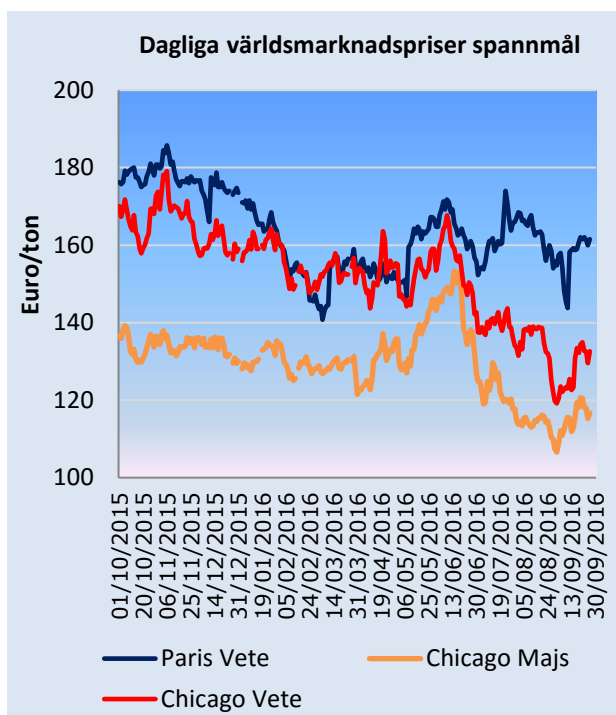


Källa: EU-kommissionen och Jordbruksverket

Världsmarknadspriser spannmål

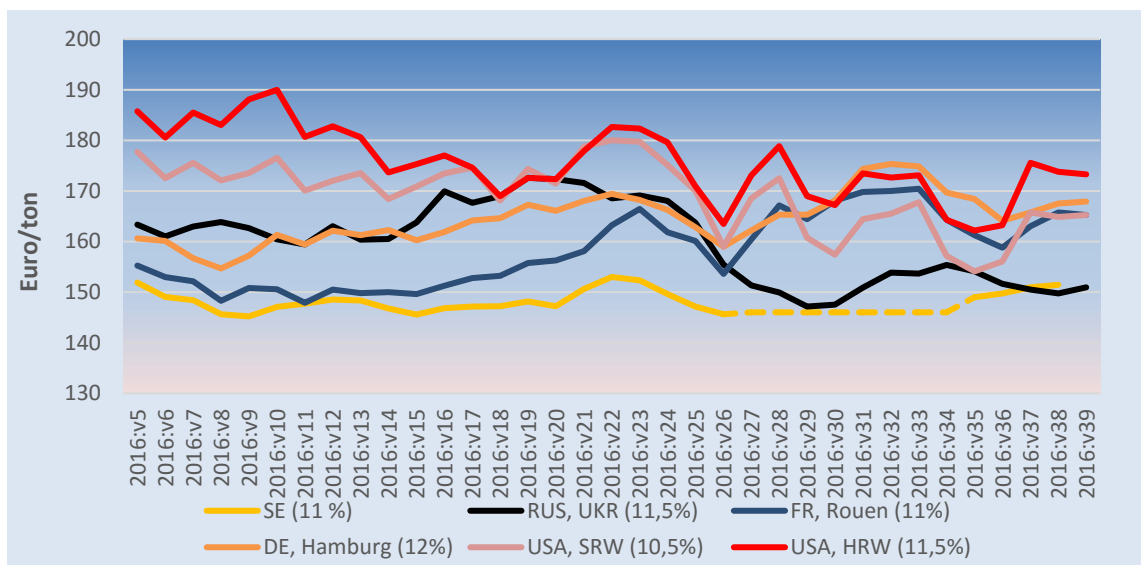
Priserna på världsmarknaden har återhämtat sig i stort sett under hela september. Återhämtningen för vete och majs på den amerikanska marknaden har bland annat berott på teknisk handel (vinsthemtagningar), starkare exportefterfrågan samt en viss oro för sämre skördeväder för majs. Senare prognoser visar dock på torrare väder i USA, vilket påverkat priserna nedåt igen. I Europa är priserna fortsatt högre jämfört med den amerikanska marknaden beroende på lägre skördar än föregående år som dessutom är av lägre kvalitet i vissa länder. De genomsnittliga priserna för europeiskt och amerikanskt vete under september var ca 3-4 procent lägre än föregående månad medan motsvarande pris för majs var ca 2 procent högre.

Kommissionens senaste prognos (MARS, satellitbaserad) för EU visar på ytterligare neddragningar av årets hektaravkastning för vete till 5,6 t/ha, vilket i så fall är knappt 4 procent lägre än det senaste femårsgenomsnittet. Avkastningen för höstkorn sänktes till 5,5 t/ha medan vårkorn hölls oförändrad på 4,2 t/ha. För majs justerades avkastningen ned till 6,8 t/ha på grund av på torr väderlek i Frankrike, Rumänien, Tyskland och i Italien. Avkastningsnivåerna för Sverige ändrades marginellt till 6,65 t/ha för vete, vilket är lägre än föregående år men högre än femårsgenomsnittet. För vårkorn har avkastningen uppskattats till 4,65 t/ha, vilket både är lägre än föregående år och det senaste femårsgenomsnittet. I samma prognos noterades också det torra vädret i Ryssland och att detta kan komma att påverka nästa års skörd av höstsådda grödor negativt, ryska marknadsbedömare menar dock att markfuktigheten är tillräcklig. Höstsådden av vete har ökat med ca 6 procent i år i Ryssland.



Källa: International Grains Council

På exportmarknaden har Egypten åter köpt vete via anbudsomgångar efter en tid av omgångar utan bud eller få bud. Osäkerheten kring vilka tillåtna halter av svampsporer i partierna som gäller har bidragit till minskat intresse från exportörerna. Nu har dock den egyptiska regeringen meddelat att det sker en återgång till den gamla gränsen på 0,05 %. Detta har också bidragit till något stigande priser på världsmarknaden eftersom Egypten är världens största veteimportör. God tillgång på exportspannmål i världen gör dock att priserna är ca 10-15 procent lägre i svarta havsområdet och i USA än motsvarande tid föregående år. De franska exportpriserna är dock i stort sett oförändrade jämfört med samma tidpunkt föregående år.



Källa: Jordbruksverket, International Grains Council



Ny prognos avseende spannmålsskörden har presenterats av USDA. Prognosen visade på mindre justeringar av produktionen för både vete (höjdes marginellt, framförallt beroende på ökad skörd i Australien och Kazakstan) och majs (mindre sänkning beroende på lägre skörd i USA och i EU). Världslagren av spannmål sänktes med ca 6 miljoner ton främst på grund av lägre vetelager i Kina och lägre majsager i USA och i Argentina. Jämfört med föregående år är dock både skördarna och världslagren på rekordnivå. IGC presenterar sin prognos senare i september.

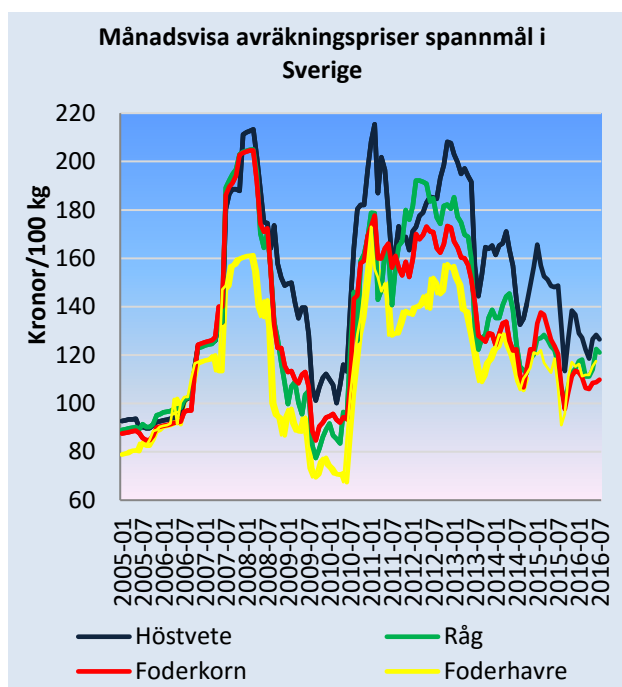
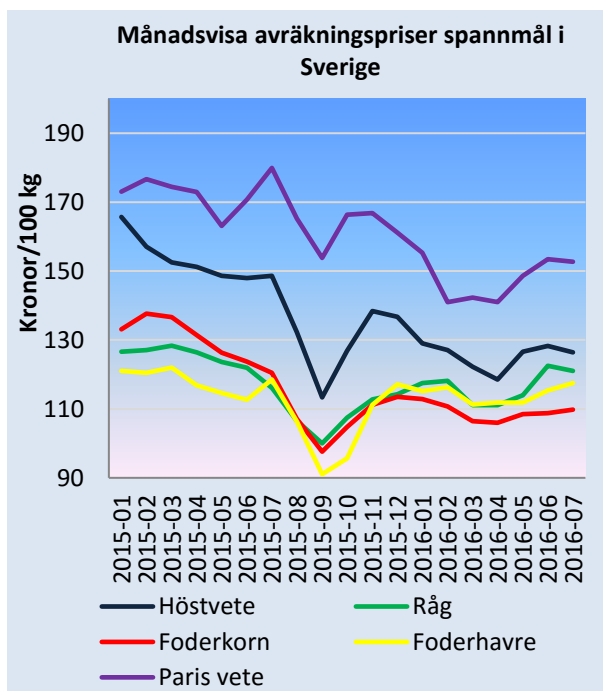
Milj ton	IGC 15/16 aug	IGC 16/17 aug	USDA 15/16 aug	USDA 16/17 sep
Produktion:				
Vete	736	743	735	745
Majs	969	1 030	960	1 027
Övrigt	295	296	288	292
Totalt	2 000	2 069	1 983	2 064
Utg lager:				
Vete	217	229	242	249
Majs	207	218	209	219
Övrigt	45	47	36	34
Totalt	469	494	487	502

Källa: International Grains Council, Jordbruksverket



Svenska producentpriser

De senast tillgängliga svenska priserna (juli 2016) för vete uppgick till 126 kr/100 kg, för råg 121 kr/100 kg, för korn 110 kr/kg och för havre 118 kr/kg. Jämfört föregående månad steg priserna för havre och korn medan de sjönk för både vete och råg.

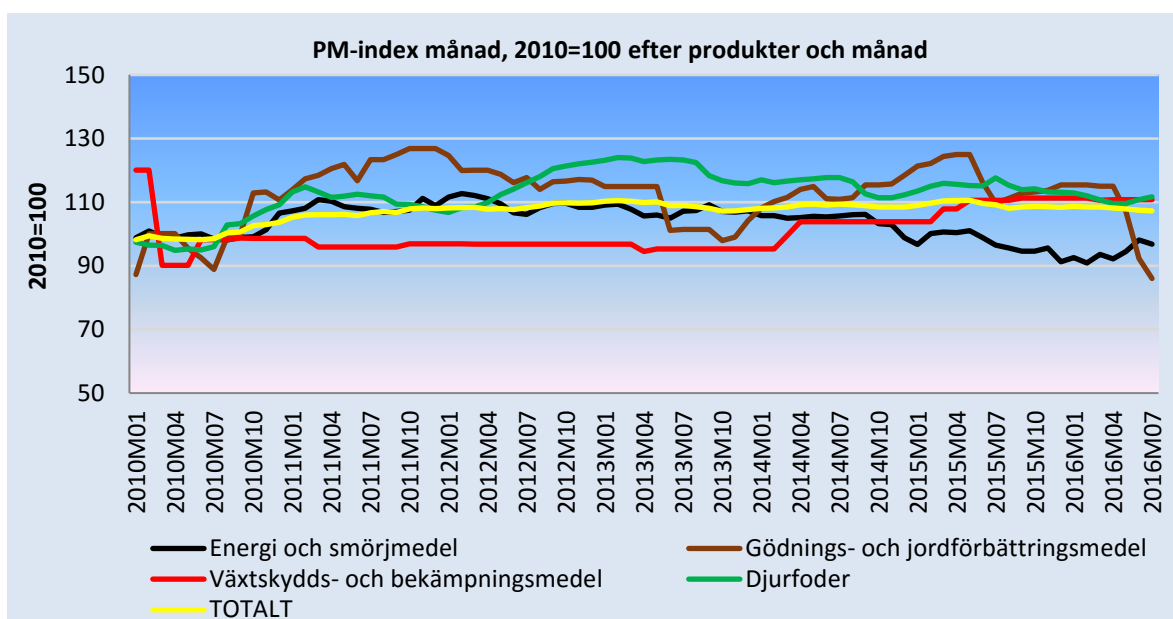


Källa: Jordbruksverket och International Grains Council



Insatsvaror i Sverige

Den mest markanta skillnaden i de hittills tillgängliga uppgifterna avseende prisindex för olika insatsvaror är sänkningen för energi och smörjmedel. Detta index sjönk med ca 7 procent mellan juni och juli i år. God tillgång på världsmarknaden är den främsta orsaken till prissänkningen. Oljepriset på världsmarknaden sjönk också under motsvarande period, från ca 50 dollar/fat till drygt 40 dollar/fat. Oljepriserna har därefter åter stigit.



Källa: Jordbruksverket

Kontaktpersoner

Åsa Lannhard-Öberg (nöt, gris), Eva Jirskog (mjölk) och Patrik Eklöf (spannmål och insatsvaror)