



Priser på jordbruksprodukter – november 2018

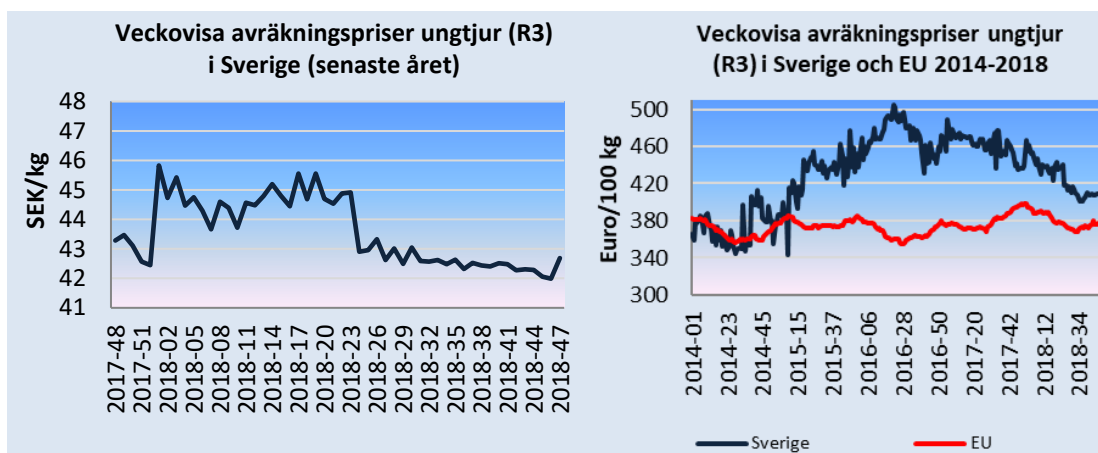
- Det svenska genomsnittliga avräkningspriset på ungtjur klass R3 var 9 procent högre än EU:s genomsnittliga pris vecka 46.
- Den svenska invägningen av mjölk var 2 procent lägre under januari - september 2018 jämfört med samma period 2017.
- Det svenska avräkningspriset på griskött ligger 21 procent högre än EU:s genomsnittliga avräkningspris.
- Något lägre priser på världsmarknaden jämfört med föregående månad, senare uppgifter avseende den svenska spannmålsskörden visar på att skörden uppgår till mycket låga 3,2 miljoner ton för 2018.

Nötköttpriser klass R3 i Sverige och i EU

Det svenska genomsnittliga avräkningspriset på ungtjur klass R3 var 42,69 kr/kg vecka 47 vilket är 2 procent lägre än samma vecka förra året. De senaste månaderna har avräkningspriset varit relativt stabilt och det beror på god inhemsk efterfrågan på svenskt nötkött. Under januari-september 2018 var slakten, räknat i ton, knappt 4 procent högre än under januari-september 2017.

EU:s genomsnittspris för ungtjur klass R3 var 377,0 euro/100 kg vecka 46, vilket var 4 procent lägre än motsvarande vecka 2017. Det svenska priset omräknat till euro var 409,3 euro/100 kg vecka 46, vilket var 9 procent högre än EU:s genomsnittliga pris.

EU:s export av nötkött och levande nötkreatur var 2 procent lägre under januari-september 2018 än under januari-september 2017, medan importen var 14 procent högre. Nettoexporten var 311 200 ton medan handelns värde visade ett överskott på 525 miljoner euro under januari-september. I exporten finns en betydande andel levande djur som främst exporteras till Turkiet, Israel och Libanon. Exporten av nötkött visar ett handelsunderskott på 445 miljoner euro.



Källa: EU-kommissionen och Jordbruksverket

Mjölkspriser i Sverige och i EU

Det genomsnittliga svenska avräkningspriset på mjölk (faktisk fett- och proteinhalt) var 3,90 kronor/kilo i oktober 2018. Priset var 2 procent lägre än i oktober 2017. Den svenska invägningen av mjölk var 2 procent lägre under januari - september 2018 jämfört med samma period 2017.

Det svenska avräkningspriset omräknat till euro var 34,7 euro/100 kg i september 2018, vilket var i nivå med EU:s genomsnitt. EU:s genomsnittliga avräkningspris på mjölk hamnade på 34,8 euro/100 kg i september, vilket var 5 procent lägre än föregående år.

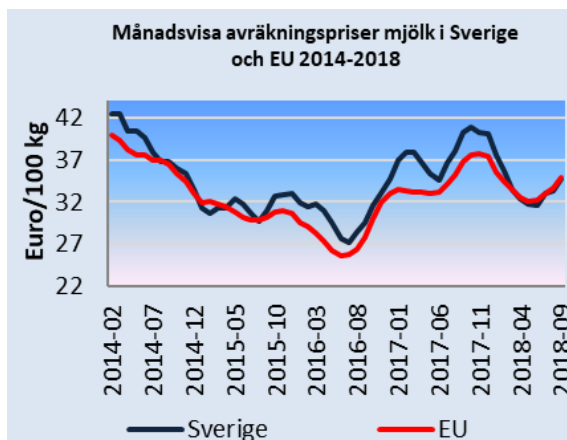
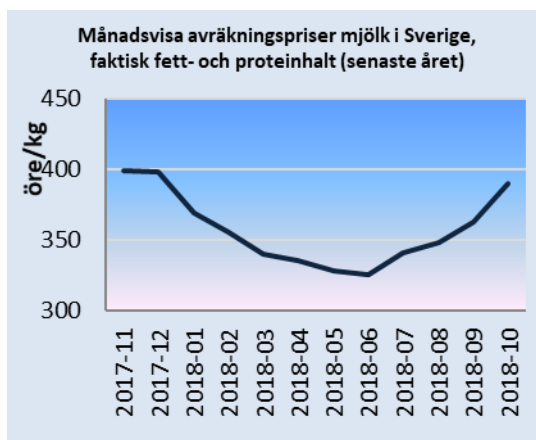
Det genomsnittliga priset inom EU för skummjölkspulver har varit stabilt de senaste veckorna. Det genomsnittliga EU-priset är nu 159 euro/100 kg. Det är 4 procent högre än vid motsvarande tidpunkt 2017 och 6 procent lägre än interventionsprisnivån.

Priset på smör har gått ner de senaste månaderna. Det genomsnittliga EU-priset är 471 euro/100 kg. Det är 10 procent lägre än vid motsvarande tidpunkt 2017 och 112 procent högre än interventionspriset.

Interventionslagren av skummjölkspulver uppgick i slutet av oktober 2018 till 252 600 ton. Det har sålts 216 600 ton skummjölkspulver från interventionslager sedan försäljningen öppnades i december 2016. Det skummjölkspulver som nu är tillgängligt för försäljning är upp till 2 år gammalt. Prismässigt kan detta pulver jämföras med skummjölkspulver av foderkvalitet. Inför nästa anbudsomgång finns det 163 100 ton till försäljning.

Under januari-september 2018 var exporten av ost från EU i nivå med och exporten av skummjölkspulver 1 procent högre än under januari-september 2017. Exporten av smör/smörolja var 11 procent lägre och exporten av helmjölkspulver var 14 procent lägre under samma period.

Importen till EU av smör och smörolja var 13 procent högre och importen av ost 1 procent högre under januari-september 2018 jämfört med motsvarande period 2017.



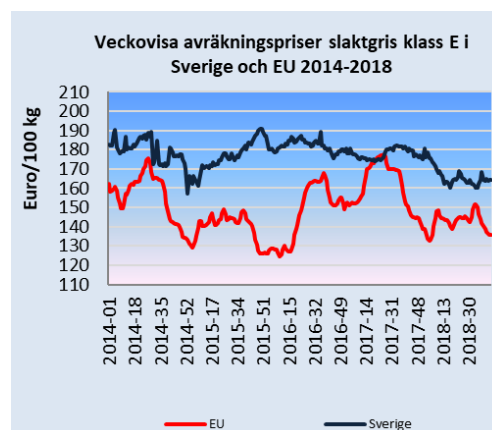
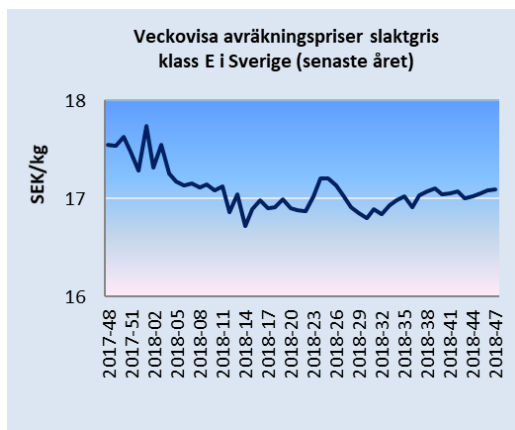
Källa: EU-kommissionen och Jordbruksverket

Priser på slaktgris klass E i Sverige och i EU

Avräkningspriset för slaktgris klass E i Sverige har varit stabilt de senaste veckorna. Vecka 47 var det genomsnittliga priset 17,09 kr/kg vilket är 3 procent lägre än motsvarande vecka 2017. Priset på smågrisar har haft en nedåtgående trend under året. Vecka 47 var det genomsnittliga priset 658 kronor/smågris och det är 12 procent lägre än motsvarande vecka 2017. Efterfrågan på svenskt griskött är fortsatt god. Den svenska produktionen, räknat i ton, var 3 procent högre under januari-september 2018 jämfört med motsvarande period 2017.

Det genomsnittliga avräkningspriset för slaktroppar av gris klass E inom EU återhämtade sig under inledningen av året men vände sedan neråt. De senaste veckorna har priset gått ner och vecka 45 var det genomsnittliga avräkningspriset i EU 135,8 euro/100 kg. Detta är 6 procent lägre än motsvarande vecka 2017. Det svenska priset var 164,2 euro/100 kg vecka 45. För närvarande ligger det svenska priset 21 procent högre än EU:s genomsnittliga avräkningspris.

EU:s export av griskött ökade med 1 procent under januari-september 2018 jämfört med januari-september 2017 medan importen minskade med 3 procent. Nettoexporten var 2 868 800 ton till ett värde av 5 274 miljoner euro under januari-september. Importen motsvarar cirka 1 procent av exporten räknat i volym.



Källa: EU-kommissionen och Jordbruksverket

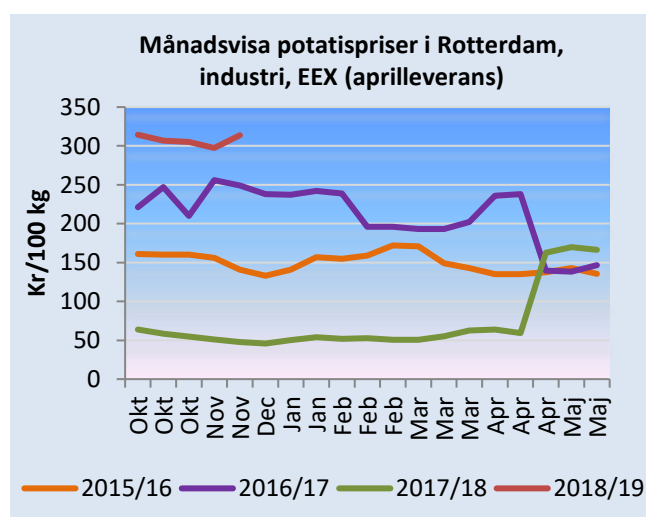
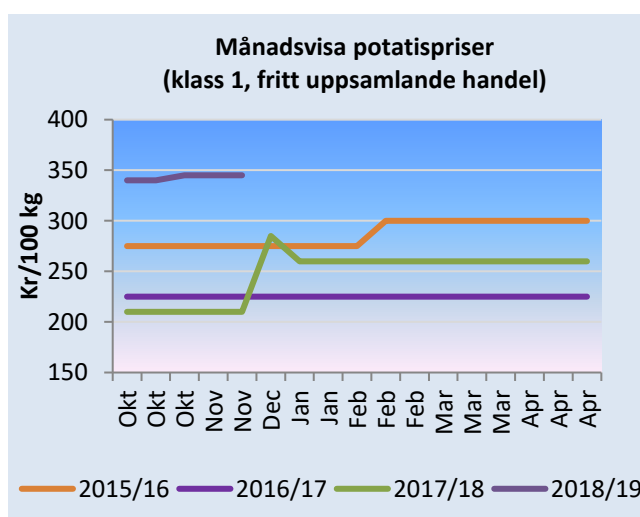


Potatispriser i Sverige och Europa

Den varma sommaren och torkan som drabbade norra Europa och Sverige har lett till lägre avkastning per hektar. Den lägre skörden kombinerat med en minskad potatisareal i Sverige jämfört med föregående år har resulterat i att det finns mindre tillgänglig potatis i Sverige jämfört med samma period för ett år sedan. Enlig Potatisodlarnas skördeinventering är potatisskörden av matpotatis 46 000 ton mindre 2018 jämfört med 2017, vilket motsvarar en minskning på 20 % eller ca 4 veckors normalförbrukning i Sverige.

På grund av den låga skörden i Sverige och runt om i Europa är priserna höga, i Sverige har priserna fritt gård legat stabilt kring 350 kr/100 kg under hela hösten. EEX industripotatisindex (Tyskland, Nederländerna, Frankrike och Belgien ingår i indexet) ligger också högt, runt 250 kr/100 kg över förra årets pris. Prisökningen märks tydligt i april 2018.

De priser som nu observeras är de högsta sedan 2015/2016 och det finns inte mycket som talar emot fortsatt höga priser säsongen ut.

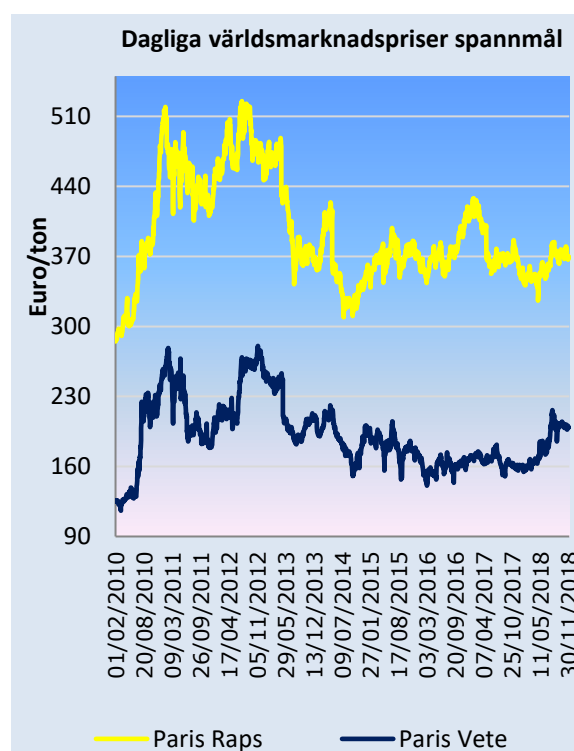
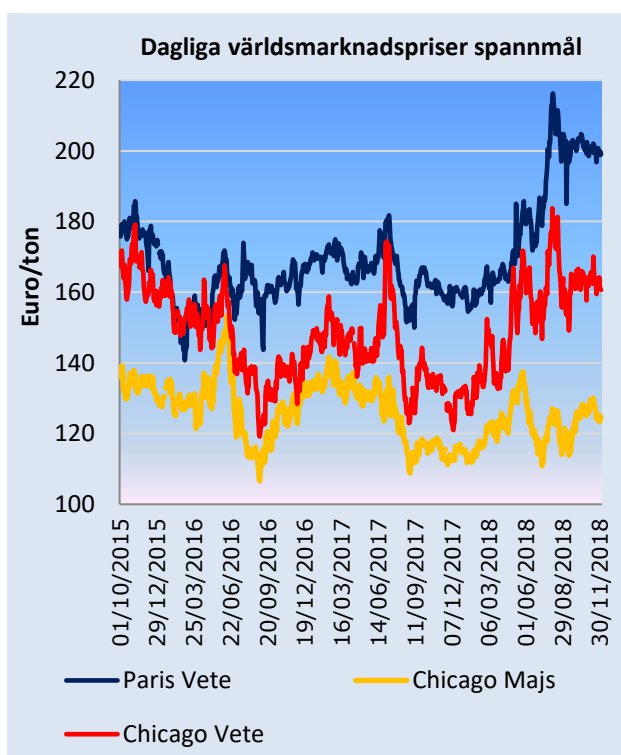


Källa: Potatisodlarna och eex.com



Världsmarknadspriser spannmål

För spannmål har priserna sjunkit överlag vid en jämförelse med föregående månad. En stark exportkonkurrens, god tillgång på spannmål för närvarande samt fallande oljepriser bidrar till den lägre prisnivån. Prisnedgången på den europeiska marknaden har dock varit lägre beroende på den lägre skörden för 2018/19. Den senaste produktionsprognosen för EU avseende total spannmålsskörd har justerats upp något jämfört med föregående prognos beroende på ökad skörd av vete. Totalt beräknas skörden uppgå till 285,1 miljoner ton, vilket är knappt 7 procent lägre än föregående års skörd och är ett resultat av torkans effekter i år. EU:s senaste prognos avseende skörden av oljevaxter 2018/19 hade också höjts och skörden beräknas nu uppgå till 32,3 miljoner ton enbart beroende på något högre skörd av solrosor. Skörden av raps var oförändrad på 19,9 miljoner ton, vilket ca 10 procent lägre än föregående år. De största neddragningarna av skörden sker i Tyskland och i Frankrike. När det gällde prisnoteringarna för kvarnvetet i EU så återfinns de lägsta priserna i Rumänien (ca 185 e/ton Constanta) medan den högsta återfinns i Belgien (ca 212 e/ton Antwerpen). I Frankrike uppgick priset till ca 202 e/ton (Rouen). Priset på raps i EU uppgick till 373 e/ton, vilket var 2 procent lägre än föregående månad. Höga skördar av oljevaxter i världen samt lägre oljepris påverkar bland annat priser för oljevaxter.



Källa: International Grains Council (IGC)

Både IGC och USDA har presenterat nya prognoser i november för 2018/19. Sammantaget är det förhållandevis små förändringar som skett jämfört med föregående prognoser men USDA har reviderat lager- och skördeuppgifterna för Kina, vilket innebär att deras prognos är mer samstämmig



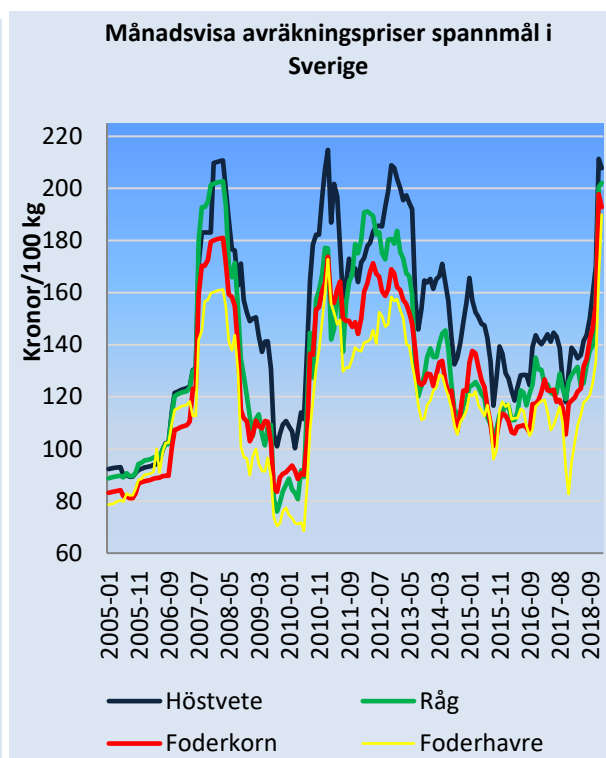
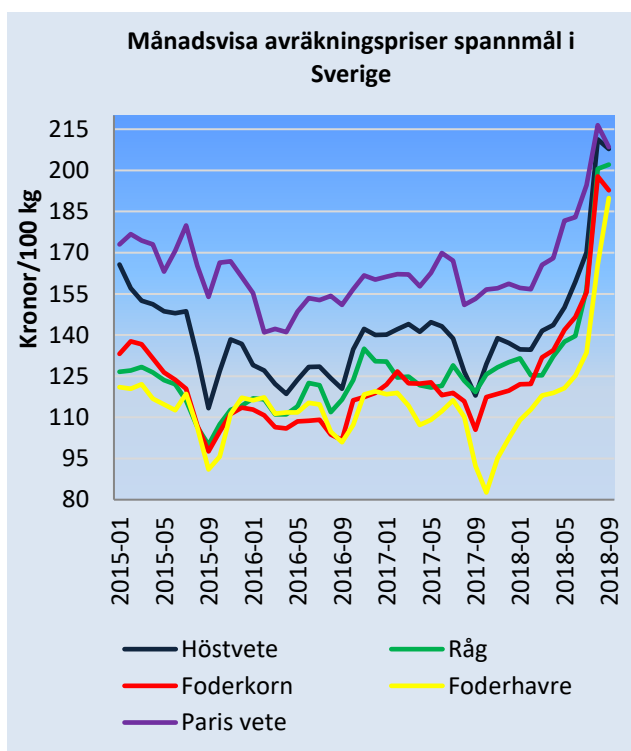
med prognosen från IGC. Den totala spannmålsskörden enligt bägge prognoserna beräknas till drygt 2 070 miljoner ton, vilket är den tredje högsta skörden någonsin i världen.

Milj ton	IGC 17/18 nov	IGC 18/19 nov	USDA 18/19 nov
Produktion			
Vete	767	729	731
Majs	1 047	1 073	1 069
Övrigt	289	277	274
Totalt	2 103	2 079	2 107
Utg lager			
Vete	273	262	267
Majs	305	266	308
Övrigt	40	32	26
Totalt	618	560	601

Källa: Amerikanska jordbruksdepartementet (USDA) och Internationella spannmålsrådet (IGC)

Svenska producentpriser

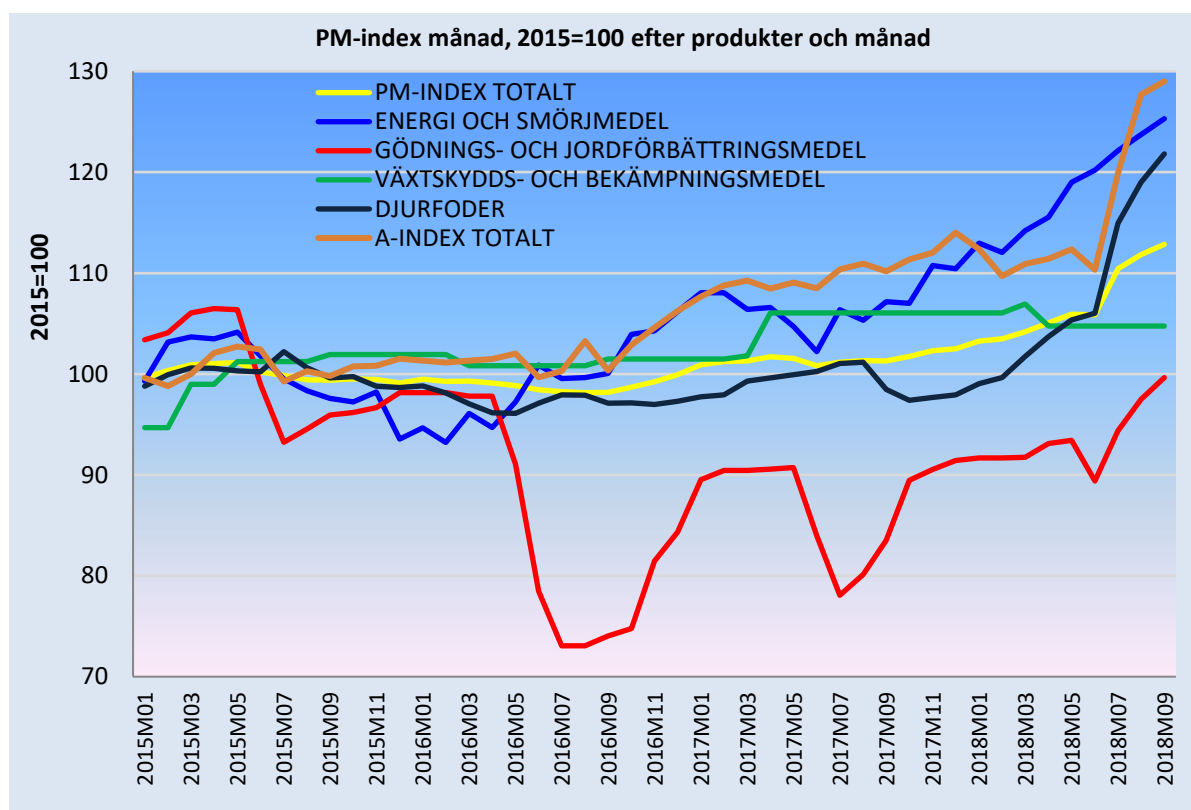
Tillgängliga priser för svenska spannmålsodlare (september) visade på fortsatt höga priser. Prisnivåerna återspeglar den betydligt lägre skörden av spannmål i Sverige beroende på torkans effekter. För 2018 är den totala skörden beräknad till ca 3,2 miljoner ton, vilket är hela 46 procent lägre än föregående års skörd. Fler uppgifter om den svenska skörden kan läsas på vår [hemsida](#).



Källa: Jordbruksverket och International Grains Council

Insatsvaror

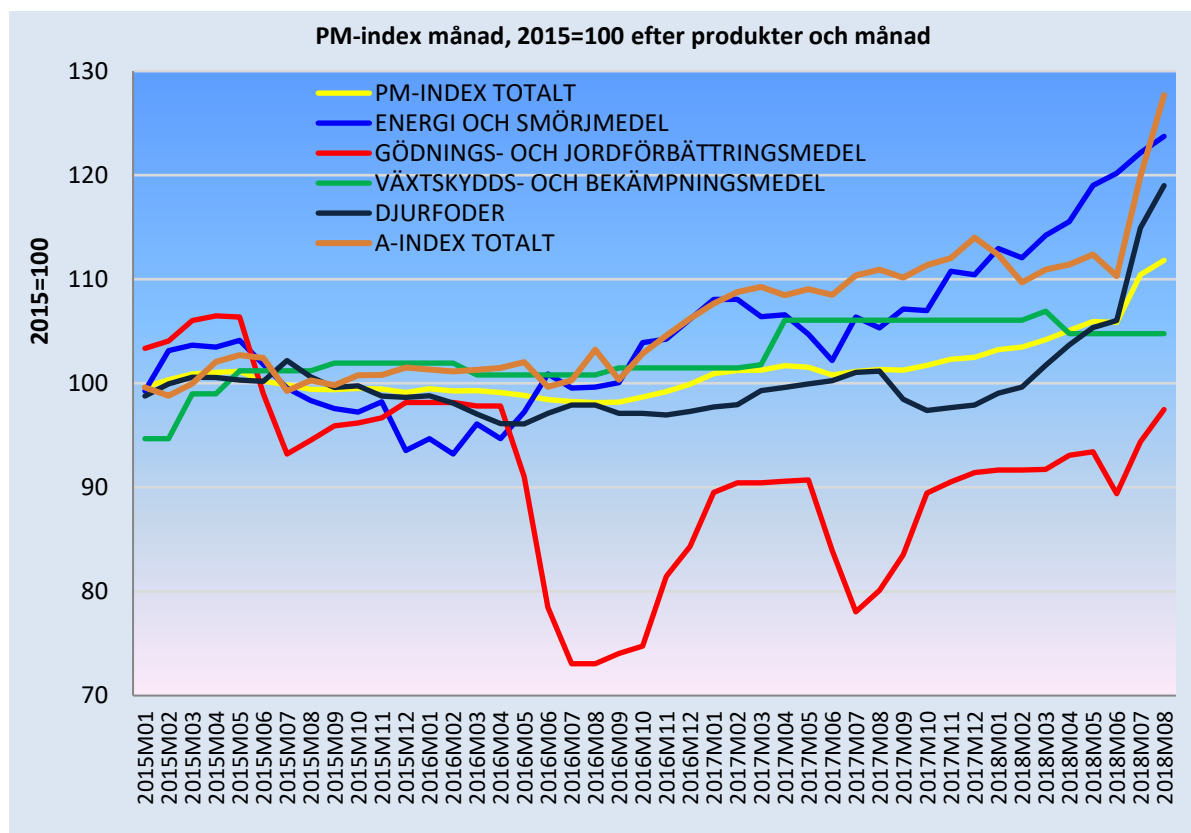
Alla delindex utom för indexet för växtskyddsmedel har fortsatt att stiga under september månad (hittills tillgängliga uppgifter) jämfört med den föregående månaden. Prisökningarna har varit 1-2 procent.



Källa: Jordbruksverket

Insatsvaror

Fortsatt stigande priser för alla delindex utom för indexet för växtskyddsmedel har varit gällande för augusti månad jämfört med den föregående månaden. Höjda producentpriser på bland annat spannmål bidrog till att avräkningsprisindex steg ytterligare, vilket även var fallet för respektive index för dieselolja och foder. Indexet för de totala insatsmedlen som används i jordbruket har dock inte stigit lika kraftigt som avräkningsprisindex hittills har gjort.



Källa: Jordbruksverket

Kontaktpersoner

Eva Jirskog (nöt, mjölk och gris), Patrik Eklöf (spannmål och insatsvaror) och Gustaf Svenungsson (potatis)