



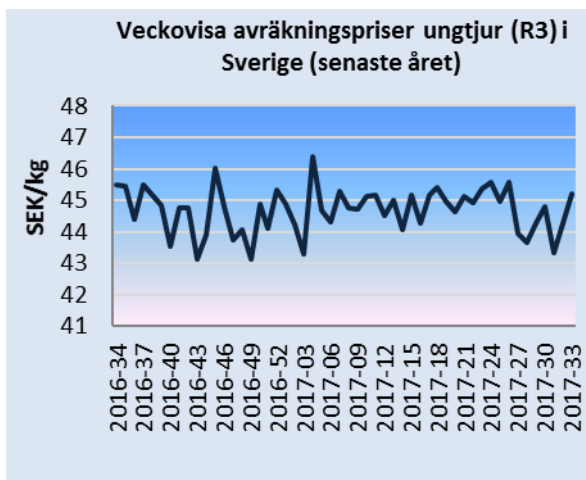
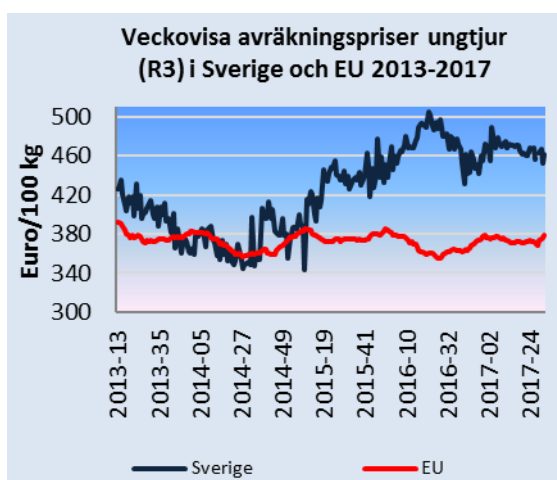
## Priser på jordbruksprodukter – augusti 2017

- Sverige är det land som har de högsta avräkningspriserna på nötkött inom EU. Priset för ungtjur klass R3 i Sverige var 22 procent högre än EU-genomsnittet vecka 32.
- Smörpriset fortsätter att stiga till rekordnivåer. Det genomsnittliga priset inom EU är 612 €/100 kg.
- Det genomsnittliga priset på slaktgris inom EU har sjunkit medan det svenska priset har stigit de senaste månaderna. Det svenska priset ligger nu 6 procent högre än det genomsnittliga priset inom EU.
- I takt med att ny spannmålsskörd finns tillgänglig på världsmarknaden föll priserna kraftigt. Vete- och majspriserna föll med 10-20 procent i genomsnitt.

### Nötköttspriser klass R3 i Sverige och i EU

Det svenska avräkningspriset på ungtjur klass R3 ligger kvar på en hög nivå. Vecka 33 var det genomsnittliga priset i Sverige 45,19 kr/kg vilket är 2 procent högre än samma vecka förra året. De höga nötköttpriserna beror på god inhemsk efterfrågan på svenskt nötkött. Slakten minskade med drygt 1 procent under 2016. Under årets första fyra månader har slakten ökat med 1 procent jämfört med motsvarande period 2016.

EU:s genomsnittspris för ungtjur klass R3 var 378,9 euro/100 kg vecka 32 vilket var 5 procent högre än motsvarande vecka 2016. Det svenska priset omräknat till euro var 461,7 euro/100 kg vecka 32, vilket var 22 procent högre än EU:s genomsnittliga pris. EU:s export av nötkött och levande nötkreatur ökade med 16 procent under första halvåret 2017 medan importen minskade med 15 procent. Nettoexporten var 238 900 ton till ett värde av 294,6 miljoner euro under första halvåret. I exporten finns en betydande andel levande djur.



Källa: EU-kommissionen och Jordbruksverket

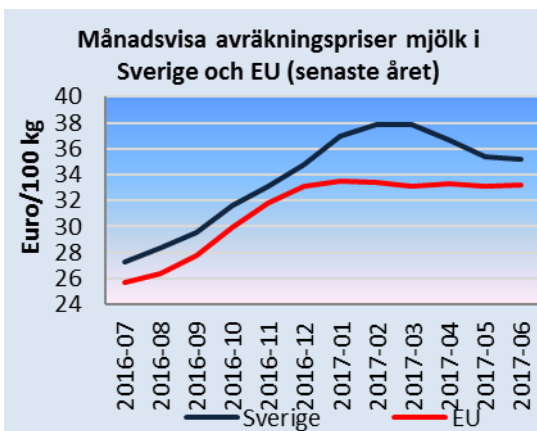
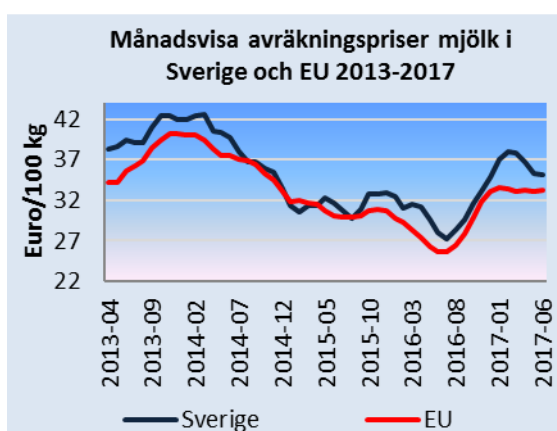
### Mjölkspriser i Sverige och i EU

Det genomsnittliga svenska avräkningspriset på mjölk (faktisk fett- och proteinhalt) var 3,38 kronor/kilo i juni 2017. Priset var 30 procent högre än i juni 2016. Det genomsnittliga avräkningspriset har varit stigande sedan augusti 2016.

Det svenska avräkningspriset omräknat till euro var 35,15 euro/100 kg i juni 2017, vilket var 6 procent högre än EU:s genomsnitt. EU:s genomsnittliga avräkningspris på mjölk hamnade på 33,23 euro/100 kg i juni 2017, vilket var 29 procent högre än i juni 2016. Det genomsnittliga priset inom EU för skummjölkspulver har sjunkit något sedan juni medan priset för smör fortsatt att stiga till rekordnivåer. Det genomsnittliga EU-priset för skummjölkspulver är 176 €/100 kg medan priset på smör är 612 €/100 kg. Priserna ligger 1 procent under respektive 84 procent över 2016 års nivå.

Interventionslagren av skummjölkspulver uppgick i slutet av juni till 357 500 ton, medan 28 300 ton finns i privat lagring. Totalt ger detta 385 800 ton skummjölkspulver i lager. Därtill finns cirka 200 ton smör i privat lagring. Det har sålts relativt små kvantiteter skummjölkspulver i interventionslager sedan försäljningen öppnades i slutet av 2016, på grund av att anbudspriserna varit för låga.

Under januari-juni ökade exporten av skummjölkspulver från EU med 35 procent medan exporten av ost och helmjölkspulver ökade med 8 respektive 1 procent. Exporten av smör och smörolja från EU minskade med 19 procent.



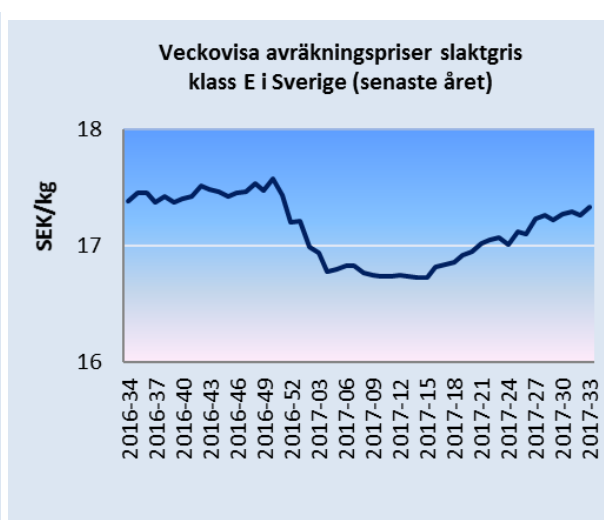
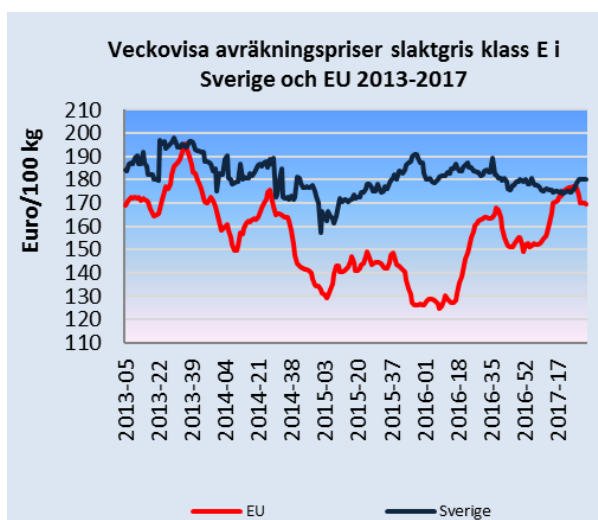
Källa: EU-kommissionen och Jordbruksverket

### Priser på slaktgris klass E i Sverige och i EU

Avräkningspriset för klass E i Sverige vecka 33 var 17,33 kr/kg vilket är 1 procent lägre än motsvarande vecka 2016. Efterfrågan på svenskt griskött är fortsatt god. Den svenska produktionen ökade med cirka 3 procent under januari-maj jämfört med motsvarande period 2016.

Det genomsnittliga avräkningspriset för slaktkroppar av gris klass E inom EU var stigande under första halvåret 2017 men har gått ner de senaste månaderna. Det svenska priset har stigit något. Vecka 33 var det genomsnittliga avräkningspriset i EU 169,6 euro/100 kg. Detta är 4 procent högre än motsvarande vecka 2016. Det svenska priset var 180,0 euro/100 kg vecka 33. För närvarande ligger det svenska priset 6 procent högre än EU:s genomsnittliga avräkningspris.

EU:s export av griskött minskade med 11 procent under första halvåret 2017 medan importen ökade med 12 procent. Nettoexporten var 1 865 144 ton till ett värde av 3 917,5 miljoner euro under första halvåret.



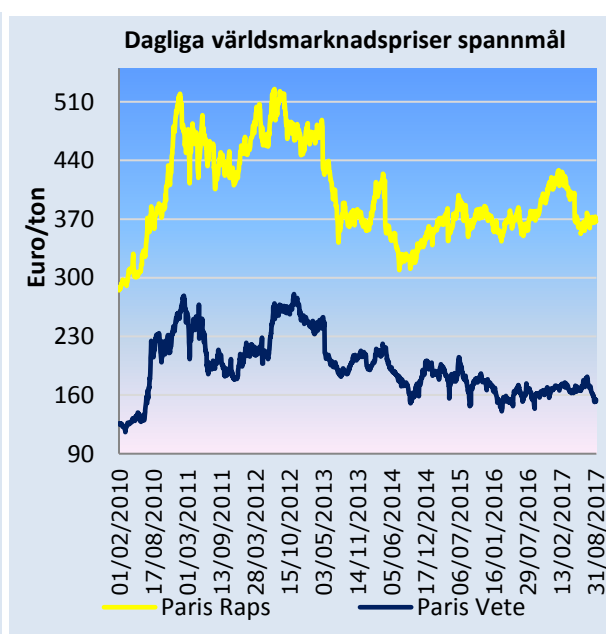
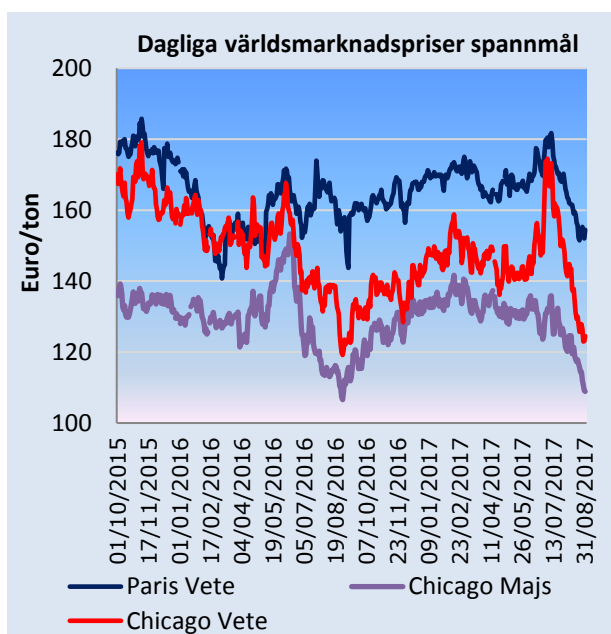
Källa: EU-kommissionen och Jordbruksverket



### Världsmarknadspriser spannmål

I takt med att ny skörd från 2017 finns tillgängligt har priserna fallit drastiskt på världsmarknaden. De senaste prognoserna över den totala skörden 2017/18 i världen (se medanstående tabell) visar på fortsatt höga skördenivåer för både majs och vete. Genomsnittspriserna (uttryckt i euro) för vete i augusti föll med ca 10 procent på den europeiska marknaden vid en jämförelse med månaden dessförinnan medan prisfallet på den amerikanska marknaden var större och uppgick till drygt 20 % för vete (SRW). Den svagare dollarn i förhållande till euron förstärkte detta prisfall med ca 5-6 %. Även priset på vete av högre kvalitet (HRW) som har varit högt prissatt tidigare, beroende bland annat på rekordlåg skörd i USA, följde med i fallet. Rysslands förväntade rekordhöga skörd av vete med god kvalitet samt att den franska skörden återhämtat sig i år och håller en bättre kvalitet påverkar priserna för närvarande. Vissa bedömare menar dock att logistikproblem kan komma att försvåra avsättningen av det ryska vetet på världsmarknaden. I andra EU länder som i Tyskland och i Polen beräknas visserligen skörden bli högre än föregående år men på grund av mycket regn under skördeperioden finns en oro för att kvalitén på vetet har försämrats. För det senare skördade vetet i Tyskland anges bland annat att proteinhalterna är bra men rymdvikt och falltal är sämre, vilket kan innebära en nedklassning till fodervete.

Priserna för majs föll också (ca 10 %) på världsmarknaden, vilket till stor del kan tillskrivas USDA:s senaste produktionsprognos för USA som var högre än vad marknaden hade förväntat sig. Dessutom har väderleksförhållandena varit gynnsammare i landets viktigare odlingsområden. Priserna för raps på den europeiska marknaden var i stort sett oförändrade under augusti jämfört med föregående månad. Kanada som är betydande producent och exportör av oljeväxter (canola) förväntas få en lägre skörd beroende på att både torra och regn har drabbat odlingen och dessutom har priserna för både sojaolja och palmolja varit oförändrade eller något stigande på världsmarknaden under månaden.

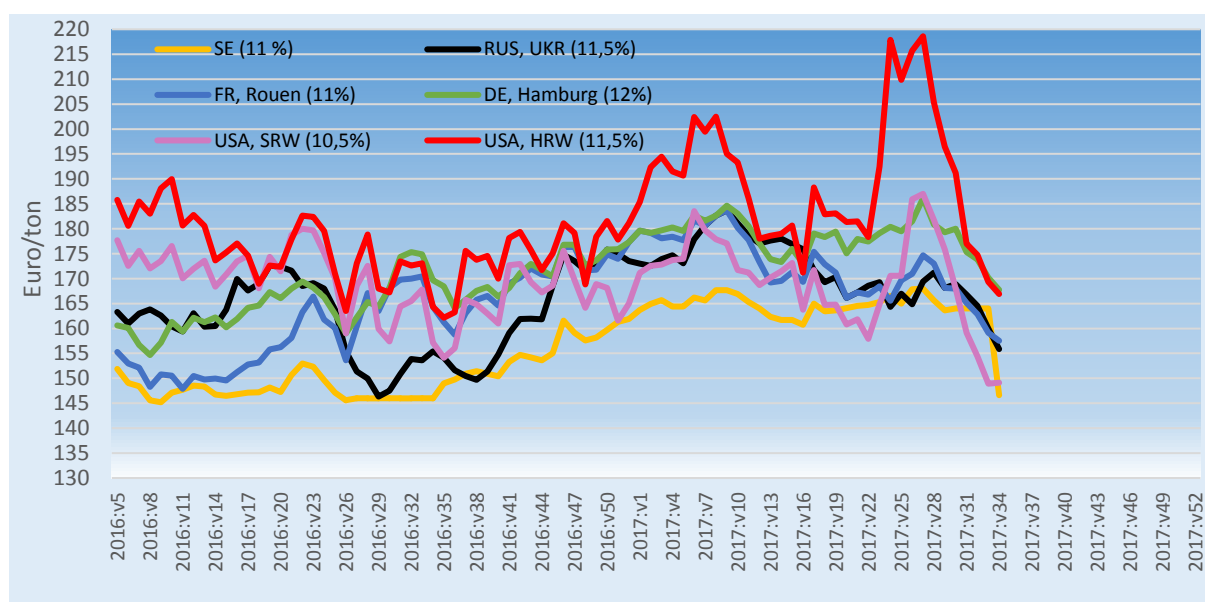


Källa: International Grains Council



Den första svenska exportnoteringen i samband med att ny skörd finns tillgänglig uppgick till ca 1,40 kr/kg, vilket är ca 11 % lägre än föregående notering innan den nya skörden. Den svenska prisnivån uppgår till ca 147 euro/ton fob och är fortsatt den lägsta noteringen jämfört med de som gäller i EU, svartahavsområdet och i USA. Den amerikanska exportnoteringen har dock blivit alltmer konkurrenskraftig, bland annat tack vare en svagare dollarkurs. Orkanen Harvey som drabbat Texas påverkar dock även möjligheten för att använda viktiga exporthamnar i den amerikanska gulfen. Enligt USDA exporteras ca en fjärdedel av landets vete och den övervägande delen av majs och sojabönor från dessa hamnar.

De senaste egyptiska köpen av vete (315 000 ton) kom i huvudsak från svartahavsområdet till ett pris på ca 155 euro/ton fob. EU förväntas ha sålt merparten av de 590 000 ton vete som Algeriet har köpt för ca 168 euro/ton cif.



Källa: Jordbruksverket, International Grains Council

Både IGC och USDA höjde den totala produktionen av spannmål i världen i sina augustiprognoser. Stora höjningar av veteskörden i svartahavsområdena uppvägs mer än väl nedjusteringarna i EU, USA och i Kanada. Rysslands veteskörd förväntas bli rekordhög 2017/18 då denna är beräknad till ca 80 miljoner ton. Prognoserna innehåller en förhållandevis stor differens vad gäller förväntad majsskörd 2017/18. Detta beror främst på att USDA har högre skördar för USA, Brasilien, EU och Kina än vad IGC har. Sammantaget förväntas spannmålsskörden bli den tredje högsta någonsin.

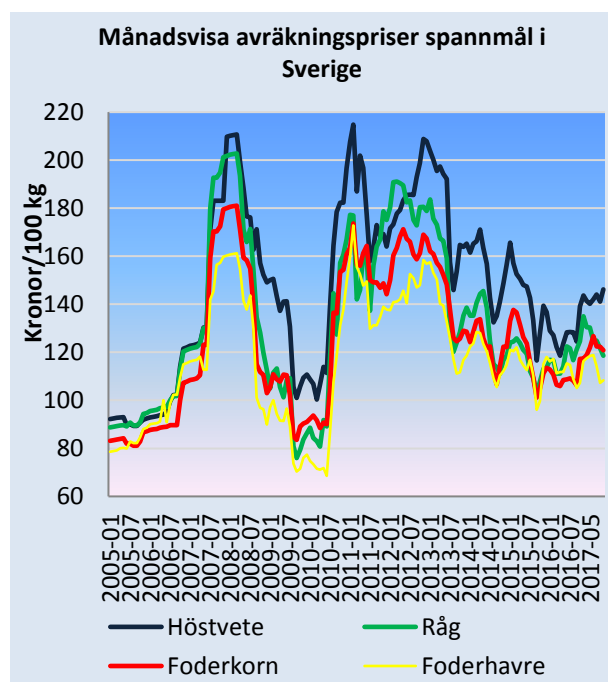
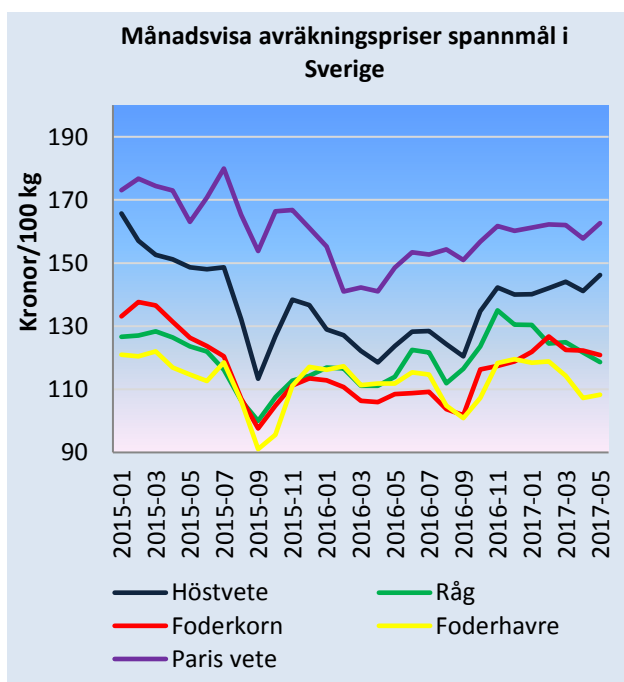


Milj ton	IGC 16/17 aug	IGC 17/18 aug	USDA 17/18 aug
<b>Produktion</b>			
Vete	754	742	743
Majs	1 073	1 017	1 033
Övrigt	301	290	281
<b>Totalt</b>	<b>2 128</b>	<b>2 049</b>	<b>2 057</b>
<b>Utg lager</b>			
Vete	244	248	265
Majs	234	196	201
Övrigt	47	41	27
<b>Totalt</b>	<b>525</b>	<b>485</b>	<b>483</b>

Källa: International Grains Council, Jordbruksverket

### Svenska producentpriser

Hittills tillgängliga svenska prisuppgifter (maj 2017) visade på sänkningar för alla spannmålslag utom för vete och foderhavre som i stället steg med 4 % respektive 1 %. Vetenoteringen på europabörsen steg också under motsvarande period. De svenska priserna uppgick till 146 kr/100 kg för höstvetete, knappt 119 kr/100 kg för råg, ca 121 kr/100 kg för foderkorn och 108 kr/100 kg för foderhavre.

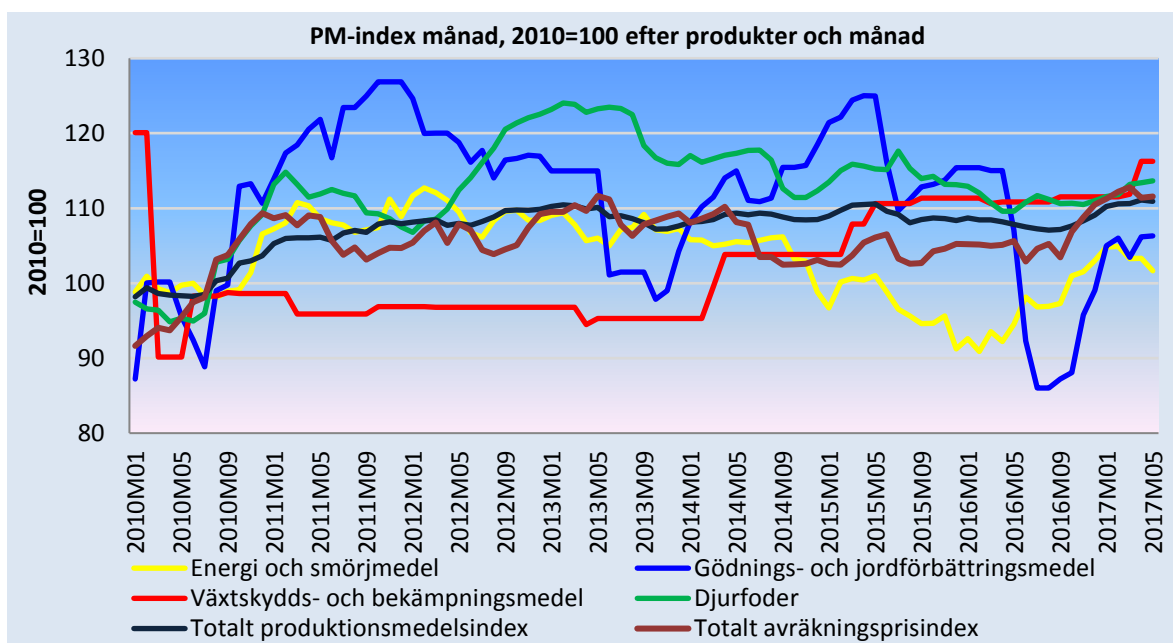


Källa: Jordbruksverket och International Grains Council



### Insatsvaror

Små förändringar hade skett för de olika delindexen för den hittills tillgängliga månaden (maj 2017) förutom för energi och smörjmedel som fortsatte att sjunka, indexet sjönk med drygt 1,5 % jämfört med den föregående månaden (april). Världsmarknadspriset för olja sjönk under samma period.



Källa: Jordbruksverket

### Kontaktpersoner

Åsa Lannhard-Öberg (nöt, gris), Eva Jirskog (mjölk) och Patrik Eklöf (spannmål och insatsvaror)