



## Priser på jordbruksprodukter – april 2019

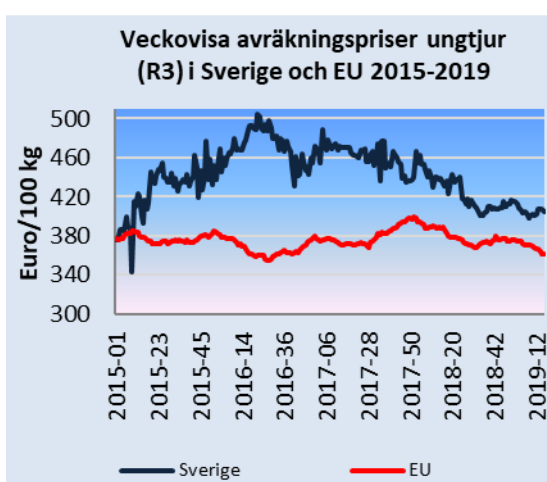
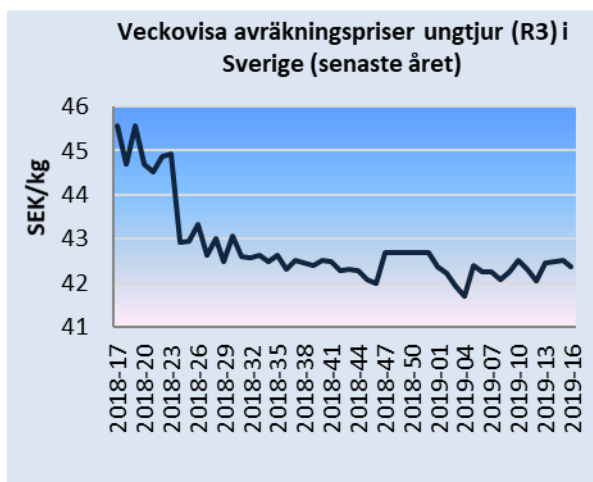
- Vecka 16 var det svenska avräkningspriset på ungtjurar 12 procent högre än EU:s genomsnittliga avräkningspris.
- Det svenska avräkningspriset på mjölk omräknat till euro var 36,0 euro/100 kg i januari 2019, vilket var 3 procent högre än EU:s genomsnitt.
- Vecka 16 var det svenska genomsnittliga priset på slaktgris 4 procent lägre än EU:s genomsnittliga avräkningspris.
- Det genomsnittliga avräkningspriset på lammkött har stigit kraftigt de senaste månaderna. Vecka 16 var det genomsnittliga priset 60,76 kr/kg vilket är 14 procent högre än motsvarande vecka 2018.
- Fortsatt lägre priser på spannmål i världen trots torrt väder i vissa delar av EU och riklig nederbörd i delar av USA som försenar vårsådden. Sammantaget förväntas dock skörden av spannmål för 2019/20 öka med ca 50 miljoner ton enligt IGC.

### Nötköttpriser klass R3 i Sverige och i EU

Det svenska genomsnittliga avräkningspriset på ungtjur klass R3 var 42,35 kr/kg vecka 16 vilket är 5 procent lägre än samma vecka förra året. De senaste veckorna har avräkningspriset varit stabilt. Den inhemska efterfrågan på svenskt nötkött är fortsatt god. Under januari-februari 2019 var slakten, räknat i ton, cirka 7 procent högre än under januari-februari 2018.

EU:s genomsnittspris för ungtjur klass R3 var 361,7 euro/100 kg vecka 16, vilket var 6 procent lägre än motsvarande vecka 2018. Det svenska priset omräknat till euro var 404,6 euro/100 kg vecka 16, vilket var 12 procent högre än EU:s genomsnittliga pris.

Exporten av nötkött och levande djur från EU var 3 procent högre under januari-februari 2019 jämfört motsvarande period 2018. Värdet av exporten minskade med 4 procent. Under januari-februari uppgick exporten till 106 000 ton till ett värde av 319 miljoner euro. Importen av nötkött och levande djur till EU var 4 procent lägre under januari-februari jämfört med motsvarande period 2018. Värdet på importen minskade med 9 procent jämfört med föregående år. Under januari-februari 2019 uppgick importen till 55 200 ton till ett värde av 299 miljoner euro. EU:s handelsbalans för januari-februari är, räknat i kvantitet, positiv med ett överskott på 50 800 ton medan värdet visar ett överskott på 20 miljoner euro, då inkluderat handel av både kött och levande djur.



Källa: EU-kommissionen och Jordbruksverket

### Mjölkspriser i Sverige och i EU

Det genomsnittliga svenska avräkningspriset på mjölk (faktisk fett- och proteinhalt) var 3,69 kronor/kilo i februari 2019. Priset var 4 procent högre än i januari 2018. Den svenska invägningen av mjölk var nästan 2 procent lägre under januari jämfört med januari 2018.

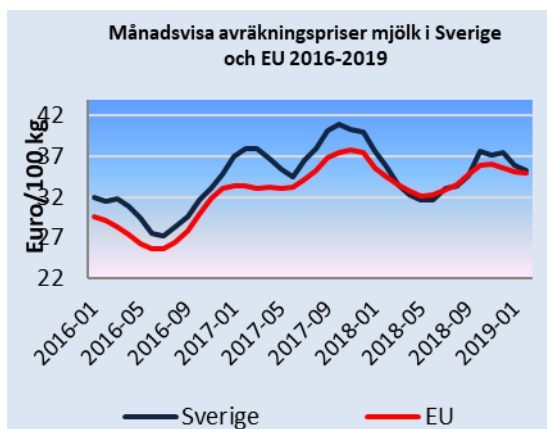
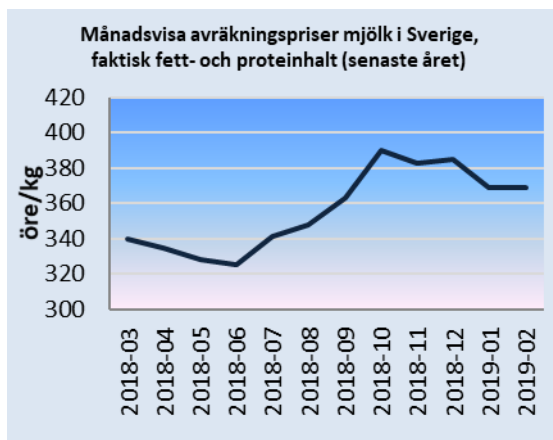
Det svenska avräkningspriset omräknat till euro var 35,2 euro/100 kg i februari 2019, vilket var 1 procent högre än EU:s genomsnitt. EU:s genomsnittliga avräkningspris på mjölk hamnade på 34,9 euro/100 kg i februari, vilket var 2 procent högre än föregående år.

Det genomsnittliga priset inom EU för skummjölkspulver har varit stabilt de senaste veckorna. Det genomsnittliga EU-priset är nu 190 euro/100 kg. Det är 40 procent högre än vid motsvarande tidpunkt 2018 och 12 procent högre än interventionspriset.

Priset på smör har varit stabilt de senaste veckorna. Det genomsnittliga EU-priset är 422 euro/100 kg. Det är 18 procent lägre än vid motsvarande tidpunkt 2018 men 90 procent högre än interventionspriset.

Interventionslagren av skummjölkspulver uppgick i slutet av mars 2019 till 2 700 ton. Det har sålts 378 600 ton skummjölkspulver från interventionslager sedan försäljningen öppnades i december 2016. Inför nästa anbudsomgång finns det 1 100 ton till försäljning.

Under januari-februari 2019 var exporten av ost från EU 7 procent högre och exporten av skummjölkspulver var 37 procent högre än under januari-februari 2018. Exporten av smör/smörolja var 14 procent lägre och exporten av helmjölkspulver var 22 procent lägre under samma period.



Källa: EU-kommissionen och Jordbruksverket

### Priser på slaktgris klass E i Sverige och i EU

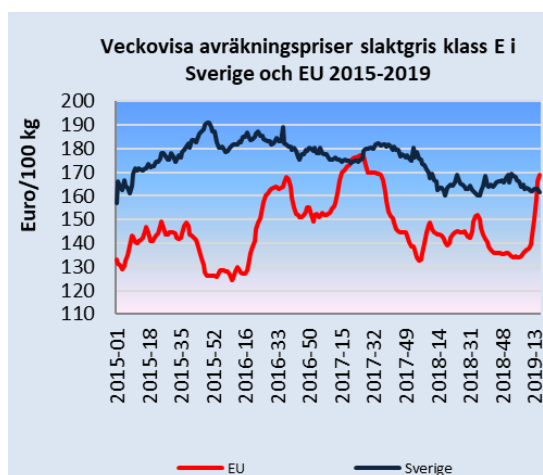
Avräkningspriset för slaktgris klass E i Sverige har varit relativt stabilt de senaste veckorna. Vecka 16 var det genomsnittliga priset 16,93 kr/kg vilket är i nivå med motsvarande vecka 2018. Priset på smågrisar har fluktuerat. Vecka 16 var det genomsnittliga priset 679 kronor/smågris och det är 4 procent lägre än motsvarande vecka 2018. Efterfrågan på svenskt griskött är fortsatt god. Den svenska produktionen, räknat i ton, var 1 procent lägre under januari-februari 2019 jämfört med 2018.

Det genomsnittliga avräkningspriset för slaktkroppar av gris klass E inom EU har gått upp kraftigt de senaste veckorna. Vecka 16 var det genomsnittliga avräkningspriset i EU 168,8 euro/100 kg. Detta är 18 procent högre än motsvarande vecka 2018. Det svenska priset var 161,7 euro/100 kg vecka 16. För närvarande ligger det svenska priset 4 procent lägre än EU:s genomsnittliga avräkningspris.

Exporten från EU var 6 procent högre under januari-februari 2019 jämfört med 2018. Värdet av exporten var 3 procent högre. Under januari-februari exporterades 709 600 ton till ett värde av 1 282 miljoner euro.

Importen till EU minskade med 14 procent under januari-februari 2019 jämfört med motsvarande period 2018. Värdet av importen minskade med 10 procent. Under januari-februari importerades 5 200 ton till ett värde av 10 miljoner euro.

EU:s handelsbalans är positivt med ett överskott på 704 400 ton slaktvikt till ett värde av 1 272 miljoner euro.



Källa: EU-kommissionen och Jordbruksverket

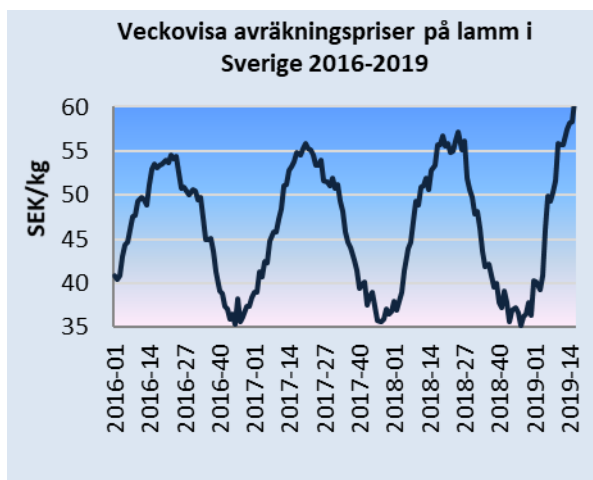
### Priser på lamm i Sverige och i EU

Avräkningspriset för lamm i Sverige varierar säsongsmässigt över året med stigande priser under första halvåret och sjunkande priser under andra. Vecka 16 var det genomsnittliga priset 60,76 kr/kg vilket är 14 procent högre än motsvarande vecka 2018. Den svenska produktionen, räknat i ton, var 11 procent högre under januari-februari 2019 jämfört med 2018.

Det genomsnittliga avräkningspriset för slaktroppar av tunga lamm (mer än 13 kg) inom EU har gått de senaste veckorna. Vecka 16 var det genomsnittliga avräkningspriset i EU 552,9 euro/100 kg. Detta är 12 procent lägre än motsvarande vecka 2018. Det svenska priset var 528,3 euro/100 kg vecka 16. För närvarande ligger det svenska priset 4 procent lägre än EU:s genomsnittliga avräkningspris.

EU:s export av får- och getkött var 48 procent högre under januari-februari 2019 jämfört med 2018. Totalt uppgick exporten till 12 200 ton.

Importen till EU uppgick till 19 500 ton, en minskning med 33 procent jämfört med föregående år.



Källa: EU-kommissionen och Jordbruksverket

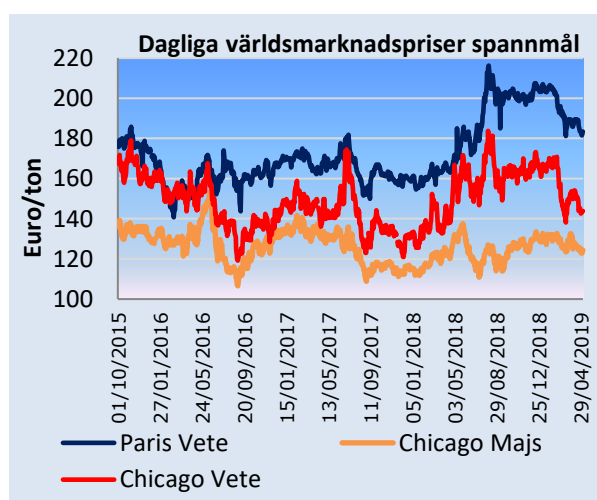
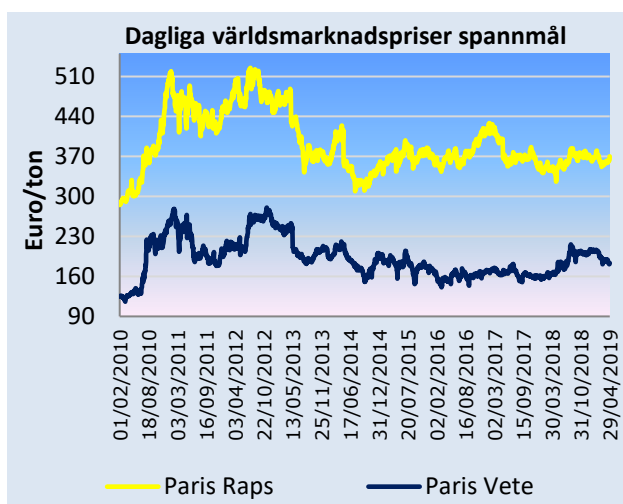


### Världsmarknadspriser spannmål

Världsmarknadspriserna har sjunkit för både vete och majs eftersom det råder en förhållandevis god tillgång och en hård exportkonkurrens på världsmarknaden. Spannmålsexporten från svartahavsområdet har hittills varit mer konkurrenskraftig än exporten från både USA och EU. På senare tid har dock den ryska exporten av vete avtagit, vilket öppnar upp möjligheter för andra exportörer. Både USA och EU har dock en lägre exporttakt i år än föregående år.

Även om det inte råder optimala väderleksförhållanden i alla odlingsområden i världen så ser de nuvarande skördeutsikterna sammantaget bra ut för den kommande skörden av spannmål. Den senaste tillgängliga prognosen från IGC pekar också mot en ökad skörd 2019/20 (se nedanstående tabell). I de centrala, östra och norra delarna (inkl. Sverige) av EU finns dock olika områden som lider av ett nederbördsunderskott kombinerat med varmare väder än normalt, vilket är oroande med tanke på den torka som uppstod under 2018.

Handelstvisten mellan USA och Kina samt Kanada och Kina påverkar alltjämnt situation på världsmarknaden. USA-Kina tvisten innebär att amerikansk export av både sojabönor och majs måste söka nya exportmarknader eftersom Kina infört strafftullar på dessa produkter som ett svar på USA:s tidigare införda strafftullar på en rad kinesiska produkter. Detta har också skett eftersom USA numer är den störste exportören av sojabönor till EU. Trots detta har lagren av både sojabönor och spannmål ökat och är betydligt högre än vad de brukar vara i USA, vilket i sin tur påverkar världsmarknadspriserna negativt. För Kanada innebär handelstvisten att kanadensisk canola (raps) stoppats på grund av växtskyddsskäl. Bedömare menar dock att handelsstoppet snarare beror på Kanadas utlämnande av en toppchef inom Huawei till USA.



Källa: International Grains Council (IGC)

Senare prognoser för spannmål i världen finns tillgängligt från både USDA och IGC. Jämfört med föregående prognos har USDA höjt produktionen för spannmål i världen 2018/19, vilket även förväntas bidra till ökningarna i lagernivåerna för spannmål. Veteproduktionen behövs i stort sett



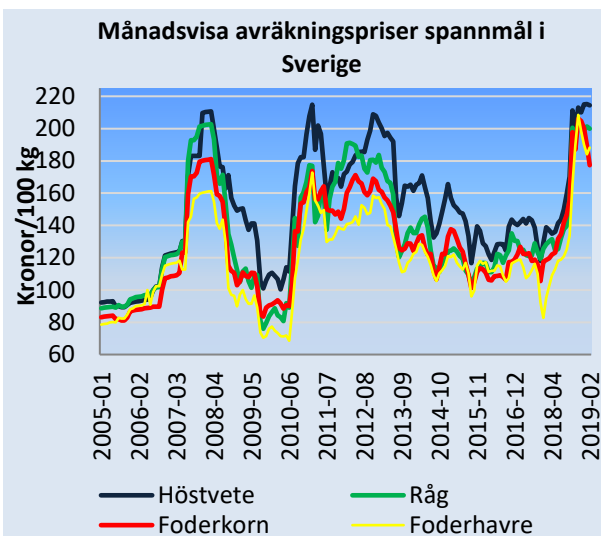
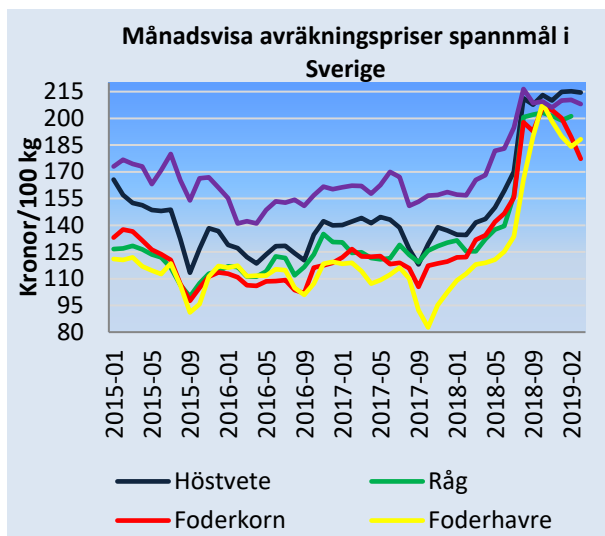
oförändrad medan produktionen av majs höjdes eftersom ökning skett främst i Argentina, Brasilien och i EU. Jämfört med föregående år är dock spannmålsproduktionen i världen 2018/19 ca 10 miljoner ton lägre och lagernivåerna ca 35 miljoner ton lägre enligt USDA. Även IGC justerade upp produktion för majs i sin senaste prognos för 2018/19 beroende på produktionsökningarna i Argentina och i Brasilien medan veteproduktionen hölls oförändrad. För den kommande skörden 2019/20 visar IGC:s prognos på ökad produktion av spannmål i världen, främst beroende på ökad vete- och majsareal i större producentländer. Beroende på kraftiga ökning i konsumtionen av både vete och majs beräknas dock de utgående lagren av spannmål minska jämfört med föregående år.

Milj ton	IGC 18/19 apr	IGC 19/20 apr	USDA 18/19 apr
<b>Produktion</b>			
Vete	735	762	733
Majs	1 118	1 125	1 107
Övrigt	275	291	270
<b>Totalt</b>	<b>2 128</b>	<b>2 178</b>	<b>2 110</b>
<b>Utg lager</b>			
Vete	264	274	276
Majs	311	275	314
Övrigt	36	39	27
<b>Totalt</b>	<b>611</b>	<b>588</b>	<b>617</b>

Källa: Jordbruksdepartementet i USA och International Grain Council

### Svenska producentpriser

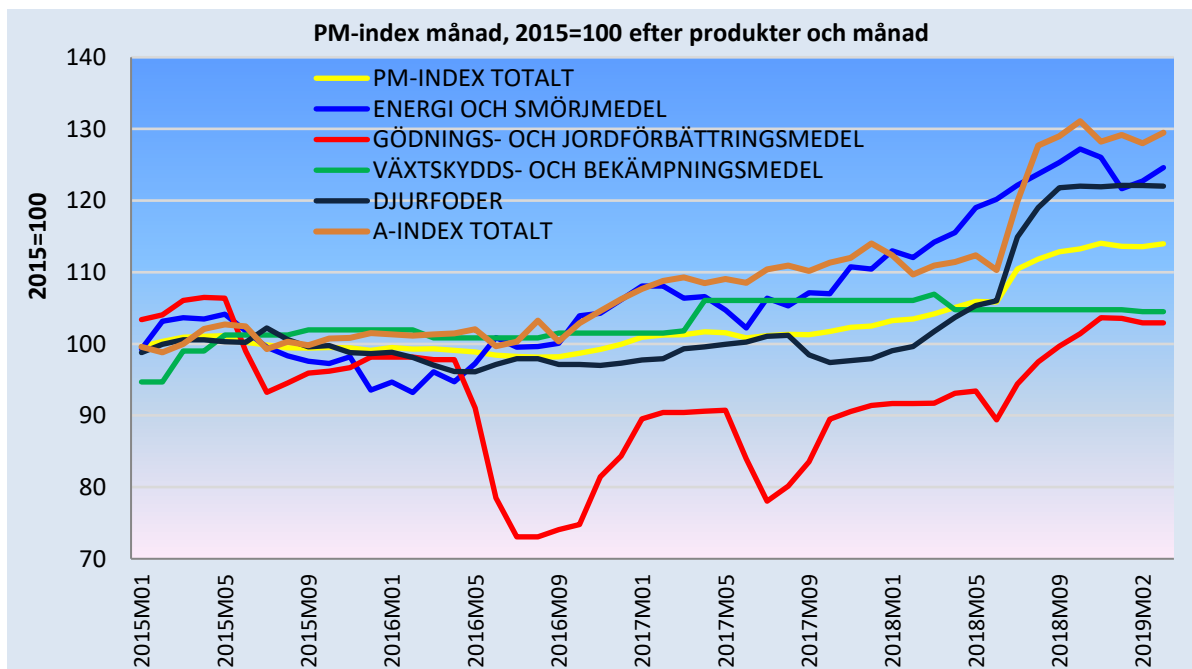
Senast tillgängliga prisuppgifter (februari) för den svenska marknaden visade på fortsatt lägre priser för foderspannmål medan priserna brödspannmål hölls i stort sett oförändrade gentemot föregående månad. Priserna för vete vid den här tidpunkten berodde bland annat på en oro för kallt väder i USA och risk för torka i delar av EU.



Källa: Jordbruksverket och International Grains Council

### Insatsvaror

Marginella förändringar hade skett för de olika indexen förutom att avräkningspris- och energiindex ökade med 2 procent under februari i år (senast tillgängliga priser) jämfört med månaden dessförinnan. Prisförändringarna vid den här tiden påverkades bland annat av stigande råoljepriser.



Källa: Jordbruksverket



---

## Kontaktpersoner

**Eva Jirskog (nöt, mjölk, gris och lamm), Patrik Eklöf (spannmål och insatsvaror)**

---