



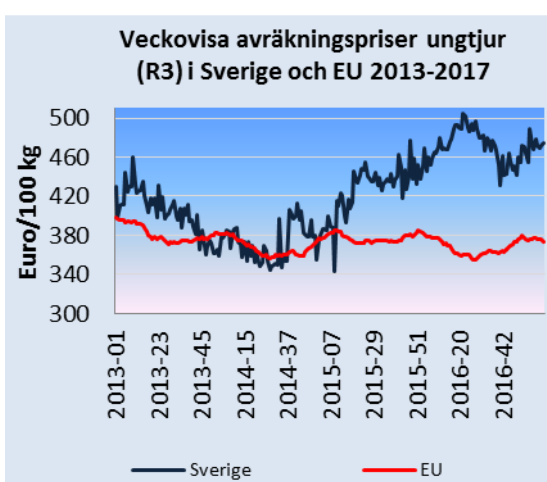
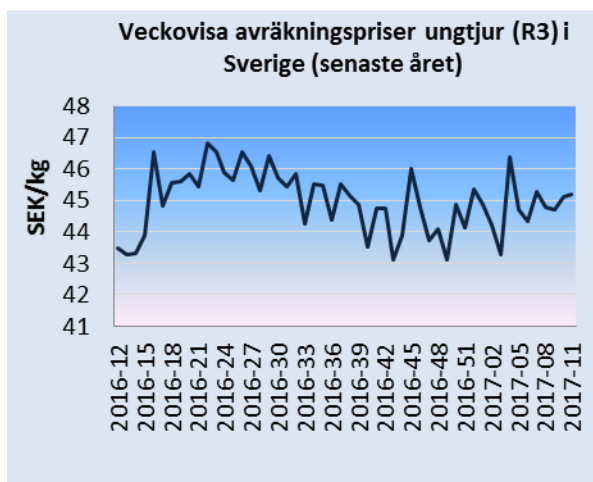
## Priser på jordbruksprodukter – mars 2017

- Avräkningspriserna på nötkött ligger fortsatt på en hög nivå i Sverige. Priset för ungtjur klass R3 i Sverige var 27 procent högre än EU-genomsnittet vecka 11.
- De genomsnittliga avräkningspriserna på mjölk fortsätter att stiga både i Sverige och inom EU. Det genomsnittliga priset på skummjölkspulver fortsätter att sjunka och ligger nu endast 14 procent över interventionspriset.
- Den svenska grisproduktionen ökade med 8 procent under januari.
- Lägre priser för både spannmål och oljevaxter under månaden samt en första prognos för spannmålsskörden 2017/18 som visar återigen på en hög skörd
- Oförändrade svenska potatispriser jämfört med föregående månad medan en viss återhämtning har skett av priserna på EU-marknaden.

### Nötköttspriser klass R3 i Sverige och i EU

Det svenska avräkningspriset på ungtjur klass R3 ligger kvar på en hög nivå. Vecka 11 var det genomsnittliga priset i Sverige 45,18 kr/kg vilket är 4 procent högre än samma vecka förra året. De höga nötköttspriserna beror på god inhemsk efterfrågan på svenskt nötkött samtidigt som slakten minskade med drygt 1 procent under 2016.

EU:s genomsnittspris för ungtjur klass R3 var 374,0 euro/100 kg vecka 11 vilket var i nivå med motsvarande vecka 2016. Det svenska priset omräknat till euro var 474,8 euro/100 kg vecka 11, vilket var 27 procent högre än EU:s genomsnittliga pris. EU:s export av nötkött och levande nötkreatur ökade med 18 procent under januari 2017 medan importen ökade med 12 procent. Nettoexporten var 23 200 ton i januari.



Källa: EU-kommissionen och Jordbruksverket

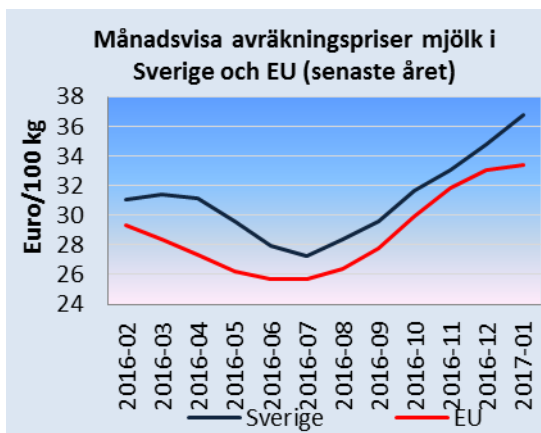
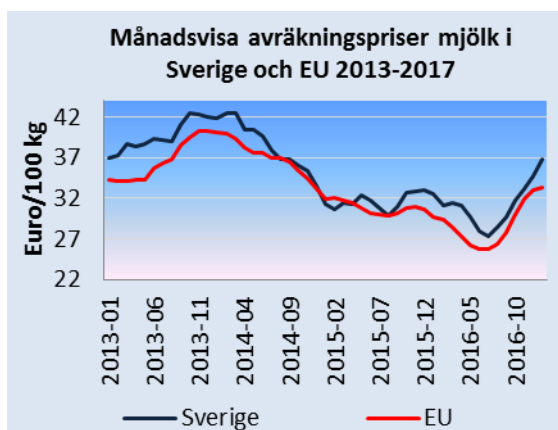
### Mjölkspriser i Sverige och i EU

Det genomsnittliga svenska avräkningspriset på mjölk (faktisk fett- och proteinhalt) var 3,50 kronor/kilo i januari 2017. Priset i januari var 16 procent högre än i januari 2016. Det genomsnittliga avräkningspriset har varit stigande sedan augusti 2016.

Det svenska avräkningspriset omräknat till euro var 36,8 euro/100 kg i januari 2017, vilket var 10 procent högre än EU:s genomsnitt. EU:s genomsnittliga avräkningspris på mjölk hamnade på 33,4 euro/100 kg i januari 2017, vilket var 12 procent högre än i januari 2016. Det genomsnittliga priset för skummjölkspulver har gått ner medan priset för smör inom EU har varit stabilt den senaste månaden och ligger nu 14 procent respektive 56 procent över 2016 års nivå.

Interventionslagren av skummjölkspulver uppgick i slutet av januari till 350 200 ton, medan 62 100 ton finns i privat lagring. Totalt ger detta 412 300 ton skummjölkspulver i lager. Därtill finns cirka 15 900 ton smör i privat lagring. I december 2016 öppnade utförsäljning av 22 000 ton skummjölkspulver från interventionslager via anbudssystem. Det motsvarar cirka 6 procent av det totala lagret. Vid den första anbudsomgången såldes 40 ton. Vid de följande anbudsomgångarna avvisades samtliga anbud med hänvisning till att anbudspriserna var för låga.

Under januari sjönk exporten av skummjölkspulver från EU med 8 procent och exporten av smör med 41 procent. Exporten av ost från EU ökade med 6 procent och exporten av helmjölkspulver med 6 procent.

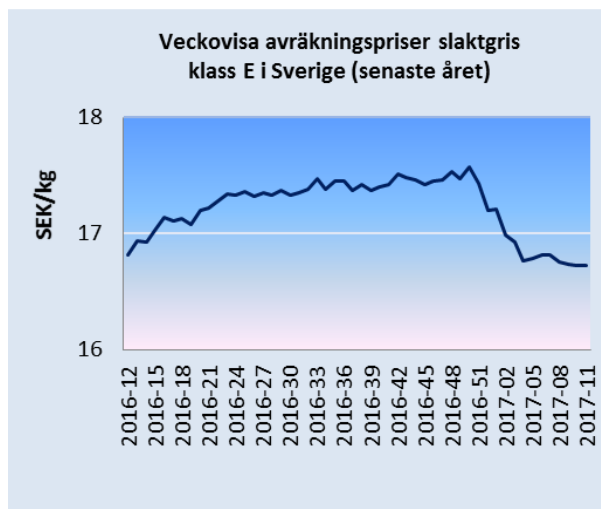
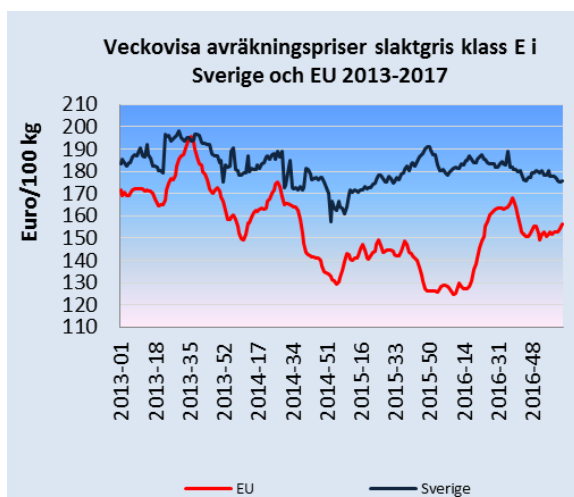


Källa: EU-kommissionen och Jordbruksverket

### Priser slaktgris klass E i Sverige och i EU

Avräkningspriset för klass E i Sverige vecka 11 var 16,76 kr/kg vilket är i nivå med motsvarande vecka 2016. Det genomsnittliga priset i Sverige låg över 17 kr/kg från början av april till december 2016. Efterfrågan på svenskt griskött är fortsatt god. Den svenska produktionen ökade med cirka 8 procent under januari jämfört med motsvarande månad 2016.

Det genomsnittliga avräkningspriset för slaktkroppar av gris klass E inom EU har varit stigande under första kvartalet 2017. Vecka 11 var det genomsnittliga avräkningspriset 156,2 euro/100 kg. Detta är 22 procent högre än motsvarande vecka 2016. Det svenska priset var 175,8 euro/100 kg vecka 11. För närvarande ligger det svenska priset 12 procent högre än EU:s genomsnittliga avräkningspris.



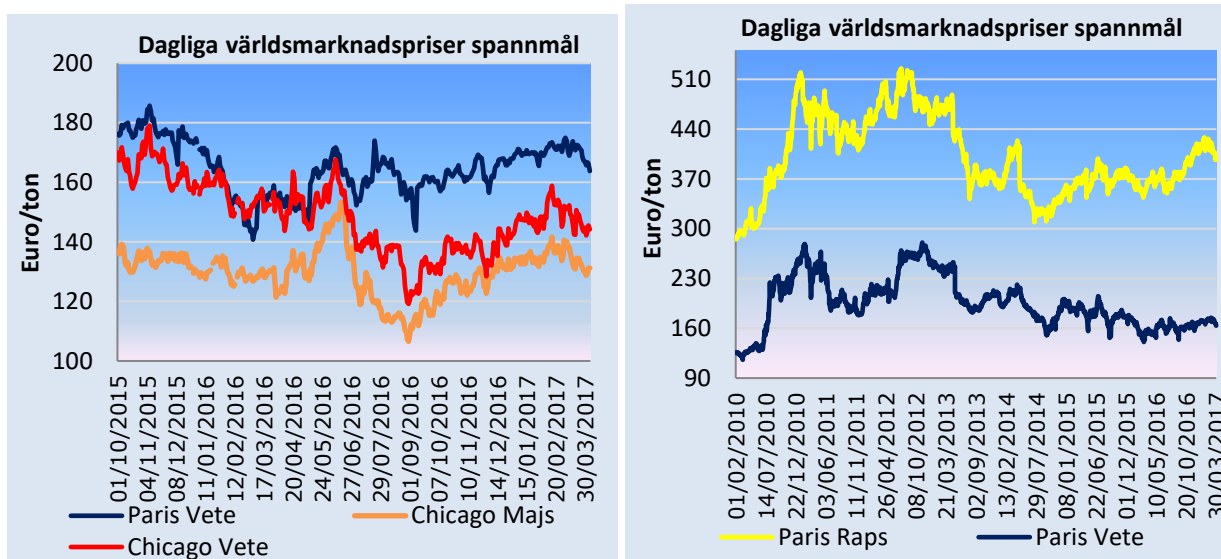
Källa: EU-kommissionen och Jordbruksverket



### Världsmarknadspriser spannmål

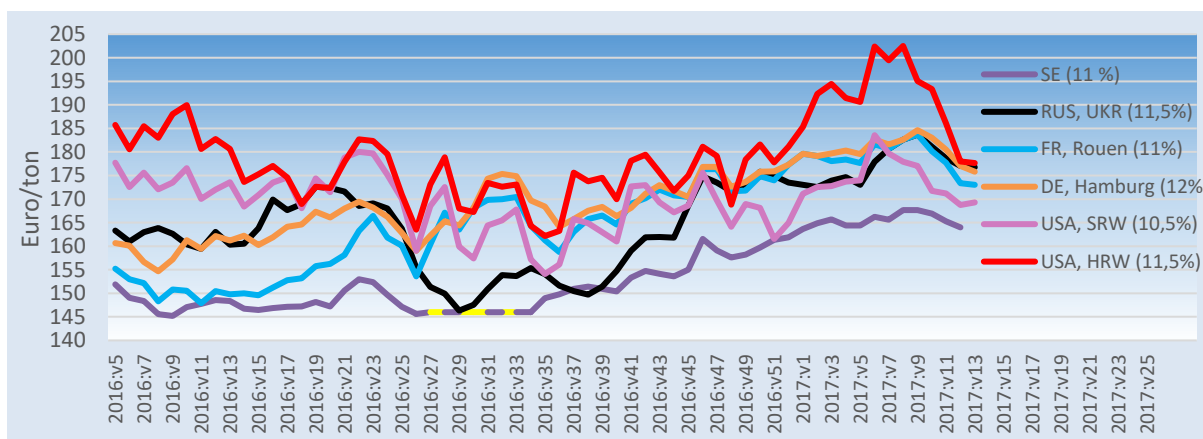
Världsmarknadspriserna för spannmål och oljeväxter har i genomsnitt varit lägre under mars jämfört med föregående månad. Enligt FAO:s senaste marknadsrapport<sup>1</sup> råder det gynnsamma väderleksförhållanden runtom i världen, vilket också påverkar prisbilden för närvarande.

Underliggande faktorer är också givetvis att rekordskörd uppnåddes i världen 2016/17 samt att tidiga prognoser för nästa års skörd visar på fortsatt höga nivåer (se tabell nedan).



Källa: International Grains Council

God tillgång på gammal skörd och bra väderleksförhållanden för kommande skörd i USA, EU och i svartahavsområdet har påverkat priserna på exportmarknaden. Mest har kvalitetsvete i USA (HRW) sjunkit. Jämfört med toppnoteringen under föregående månad har priset med ca 8 procent. Torrt väder och låg höstsådd av HRW fick priserna att stiga initialt för att därefter sjunka i takt med att välbehövligt regn kom i de torra områdena. EU:s export av vete uppgår hittills till ca 19 miljoner, vilket är ca 12 procent lägre än motsvarande tidpunkt föregående år. Den amerikanska exporten uppgår till 25,4 miljoner ton, vilket är 35 procent högre än föregående år.



Källa: Jordbruksverket, International Grains Council

<sup>1</sup> <http://www.amis-outlook.org/amis-monitoring/crop-monitor/overview/en/>



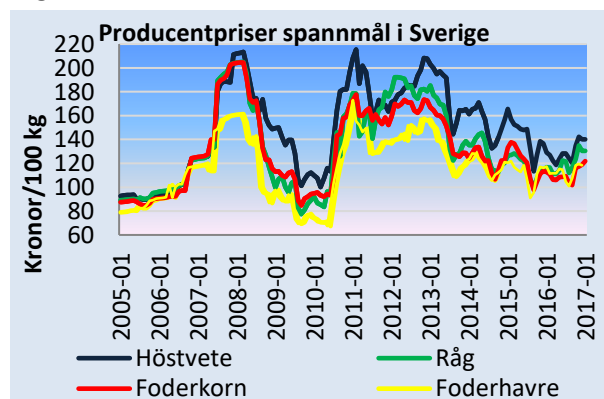
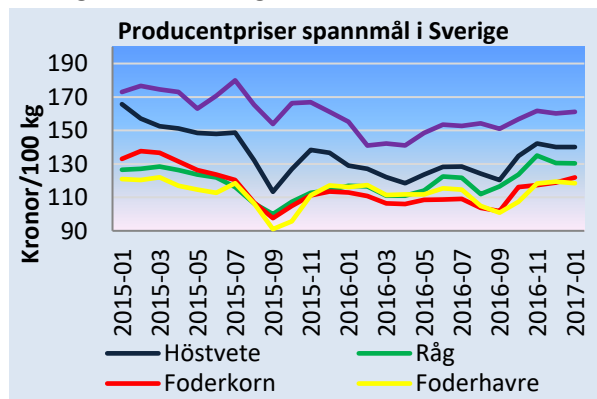
Mindre justeringar uppåt gjordes i de nya prognoserna för 2016/17 av både IGC och USDA jämfört med tidigare prognoser. Världsproduktion har aldrig varit så stor som den förväntas vara för 2016/17, vilket till stor del beror på en mycket hög skörd av majs i världen. IGC har nu redovisat sin första prognos för den totala världsproduktionen av spannmål 2017/18. Enligt denna sänks produktionen till 2 050 miljoner ton spannmål jämfört med innevarande år, vilket ändå är den näst högsta skörden någonsin. Både vete och majs beräknas minska med drygt 2 procent. Utav de större veteexportörerna i världen är det bara EU som förväntas öka sin produktion till 150,3 miljoner ton (144,7 miljoner 2016/17). De större majsexporterna i världen beräknas minska sin produktion förutom i Ukraina. I EU beräknas majsproduktionen att öka till 63 miljoner ton (60,5 miljoner ton 2016/17). Världslagren beräknas minska något 2017/18 men är ändå fortsatt mycket höga historiskt sett.

Milj ton	IGC 16/17 mars	IGC 17/18 mars	USDA 16/17 mars
<b>Produktion</b>			
Vete	754	735	751
Majs	1 053	1 024	1 049
Övrigt	301	291	293
<b>Totalt</b>	<b>2 106</b>	<b>2 050</b>	<b>2 093</b>
<b>Utg lager</b>			
Vete	239	234	250
Majs	225	205	221
Övrigt	48	45	34
<b>Totalt</b>	<b>513</b>	<b>484</b>	<b>505</b>

Källa: International Grains Council, Jordbruksverket

### Svenska producentpriser

Senast tillgängliga producentpriser i Sverige är från januari i år. Ingen prisförändring hade skett för höstvetete och råg vid en jämförelse med föregående månad. Priset för foderhavre hade sjunkit med 1 procent medan foderkornet steg med 3 procent. Under samma jämförelseperiod steg priset för vete på Parisbörsen med ca 1 procent. De svenska priserna uppgick till 140 kr/100 kg för höstvetete, 130 kr/100 kg för råg, 122 kr/100 kg för foderkorn och 188 kr/100 kg för foderhavre.



Källa: Jordbruksverket och International Grains Council



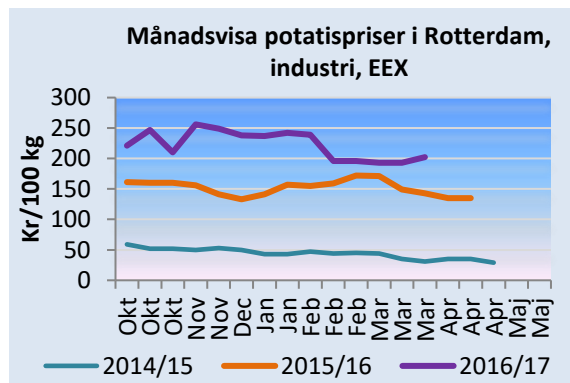
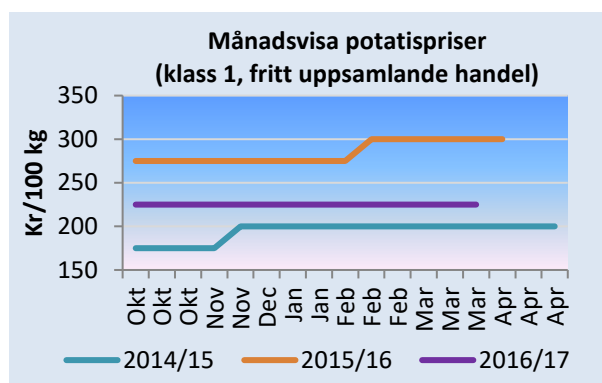
### Potatispriser

De svenska potatispriser som rapporteras av Potatisodlarna står fortfarande still. Nu minskar dock lagren och det handlas troligtvis kvalitetspotatis till högre priser än 225 kr/100 kg.

Potatisindustrin i centrala EU fortsätter att ha en högre takt i bearbetningen av potatis än tidigare år. Terminspriserna (för potatis till industrin) har rört mer på sig under mars än vad bilden nedan avslöjar. Både april och juniterminen sjönk under mars bland annat på grund av att köpare väntat med ytterligare kontraktering tills de kunnat bedöma hur tidigt sättning kan ske.

Under de senaste dagarna har terminerna snabbt återhämtat sig till nivåerna från början på mars. Bland annat har regn i Storbritannien bromsat takten i sättningen där. Även information om låg tillgång på utsäde och höga priser på utsäde som påverkar odlingskalkylen på verkar priserna.

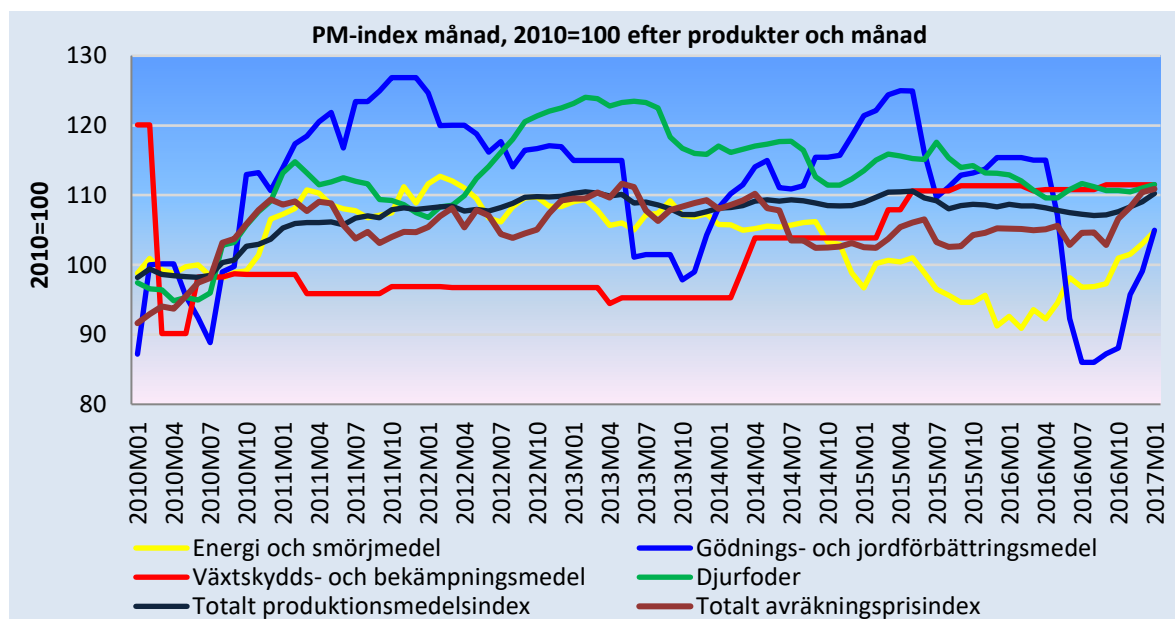
Prisindex (European Processing Potato Index) har inte visat samma återhämtning som terminspriserna utan priserna har varit stabila i Belgien och Frankrike under mars medan de varierat något i Nederländerna och haft en tendens att sjunka i Tyskland.



Källa: Potatisodlarna och EEX (European Energy Exchange) närmaste termin.

### Insatsvaror i Sverige

Alla delindex förutom det för växtskyddsmedel fortsatte att stiga under januari som också är den senaste månaden med tillgängliga uppgifter. Totalindex för alla insatsmedel i jordbruket steg också. Mest steg delindexen för gödningsmedel och för energi samt avräkningsprisindexet. Priserna på råvara till framställning av energi och gödselmedel visar på en prissänkning för oljan i januari efter att stigit under december medan gaspriserna fortsatte att stiga i Europa.



Källa: Jordbruksverket

## Kontaktpersoner

Åsa Lannhard-Öberg (nöt, gris), Eva Jirskog (mjölk), Marie Törnquist (potatis) och Patrik Eklöf (spannmål och insatsvaror)