



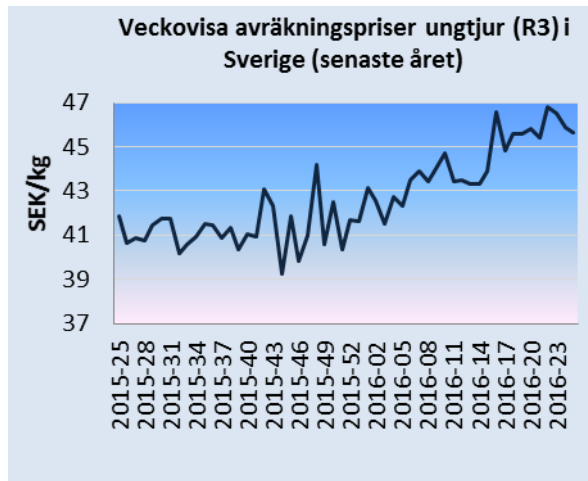
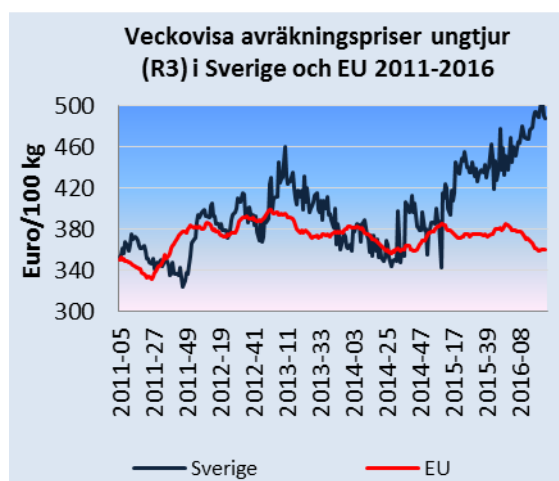
## Priser på jordbruksprodukter – juni 2016

- Avräkningspriserna på nötkött ligger fortsatt på en hög nivå i Sverige. Priset för ungtjur klass R3 i Sverige var 35 procent högre än EU-genomsnittet vecka 25. EU:s export och import av nötkött ökade under perioden januari-april.
- Exporten till Kina av griskött ökade med hela 96 procent under årets första fyra månader.
- Den ökande mjölkproduktionen fortsätter att pressa priserna på mjölk och mejeriprodukter men det genomsnittliga priset på smör har stigit den senaste månaden.
- Rekordnivå förväntas för spannmålsskörden 2016/17, vilket även påverkat världsmarknadspriserna nedåt.

### Nötköttpriser klass R3 i Sverige och i EU

Det svenska avräkningspriset på ungtjur klass R3 ligger kvar på en mycket hög nivå. Vecka 25 var det genomsnittliga priset i Sverige 45,65 kr/kg vilket var 9 procent högre än samma vecka förra året. De höga nötköttpriserna beror på god inhemsk efterfrågan på svenskt nötkött.

EU:s genomsnittspris för ungtjur klass R3 var 359,6 euro/100 kg vecka 25 vilket var 4 procent lägre än motsvarande vecka 2015. Utvecklingen i EU och i Sverige går således i motsatt riktning. Det svenska priset omräknat till euro var 487,0 euro/100 kg vecka 25, vilket var 35 procent högre än EU:s genomsnittliga pris. EU:s export av nötkött och levande nötkreatur ökade med 12 procent under de första fyra månaderna medan importen ökade med 5 procent.



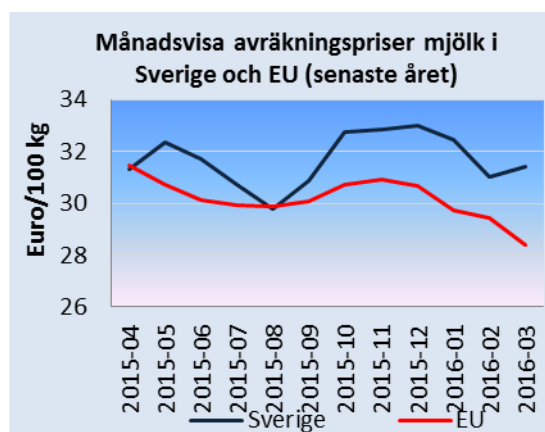
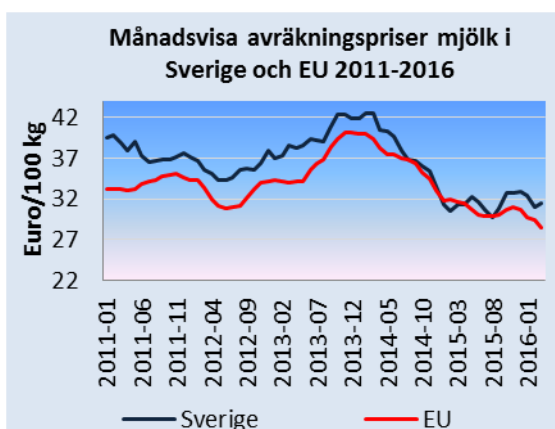
Källa: EU-kommissionen och Jordbruksverket



### Mjölkspriser i Sverige och i EU

Det svenska avräkningspriset på mjölk var 31,17 euro/100 kg i april 2016, vilket innebär en sänkning med 4 procent från januari. Jämfört med mars 2015 låg priset på samma nivå. EU:s genomsnittliga avräkningspris på mjölk hamnade på 27,27 euro/100 kg i april 2016, vilket var 13 procent lägre än i april 2015. De genomsnittliga priserna för mjölkpulver inom EU har varit stabila hittills i år medan priset på smör har stigit den senaste månaden. Den låga prisnivån på skummjölkspulver har lett till att 296 500 ton skummjölkspulver har köpts upp till intervention från januari till juni 2016. Det är främst den ökande produktionen inom EU som pressar priserna. Under januari-mars ökade produktionen med 7,2 procent. De länder som står för den största delen av produktionsökningen är Nederländerna, Tyskland, Polen och Irland.

Under januari – april 2016 ökade exporten från EU av smör/smörolja till Ryssland, USA och Kina med 49 procent. EU:s export av ost till Ryssland och USA ökade med 14 procent under samma tidsperiod. Exporten av skummjölkspulver minskade med 8 procent och exporten av helmjölkspulver var stabil. Importen av ost ökade med 20 procent.



Källa: EU-kommissionen och Jordbruksverket

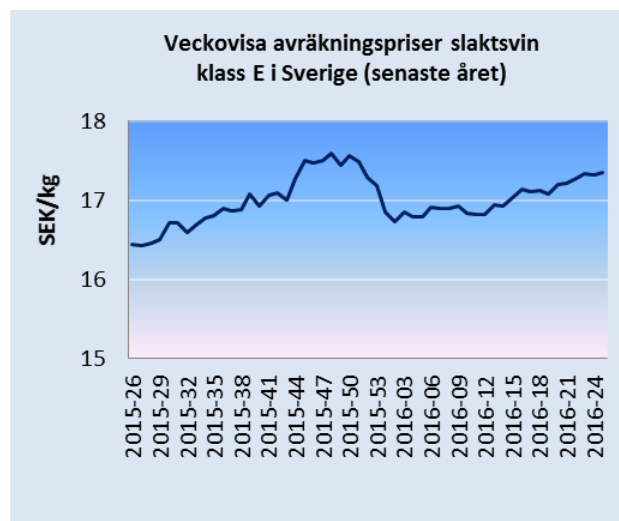
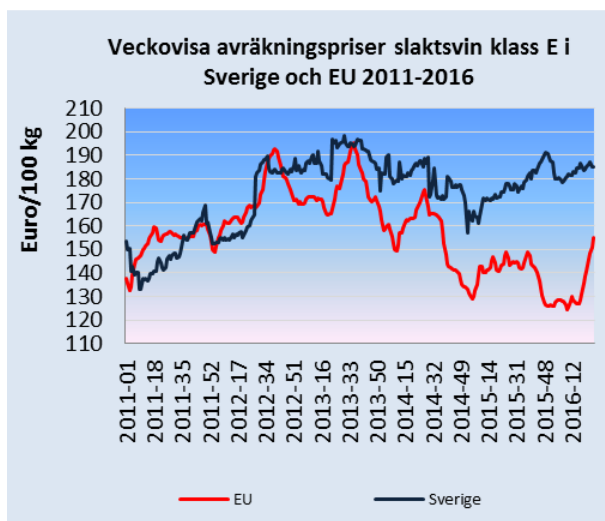
### Priser slaktgris klass E i Sverige och i EU

Avräkningspriset för klass E i Sverige vecka 25 var 17,36 kr/kg vilket är 6 procent högre än motsvarande vecka 2015. Det genomsnittliga priset i Sverige låg strax under 17 kr/kg från årsskiftet till mitten på april och därefter över 17 kr/kg. Efterfrågan på svenskt griskött är fortsatt god. Att konsumenterna i ökad utsträckning väljer svenskt griskött har märkts på importstatistiken, importen minskade med 4 procent under 2015 trots betydande prisskillnader mellan Sverige och de länder som traditionellt exporterar griskött till Sverige. Första kvartalet 2016 har dock importen ökat om än marginellt, och en anledning till detta är att den svenska produktionen minskat med 2,9 procent under årets tre första månader.

Det genomsnittliga avräkningspriset för slaktkroppar av gris klass E inom EU har stigit de senaste veckorna och var 155,2 euro/100 kg vecka 25. Detta är 4 procent högre än motsvarande vecka 2015. Det svenska priset i euro var 185,2 euro/100 kg vecka 25. För närvarande ligger det svenska priset 19 procent högre än EU:s genomsnittliga avräkningspris. Under januari-april 2016 ökade EU:s export av



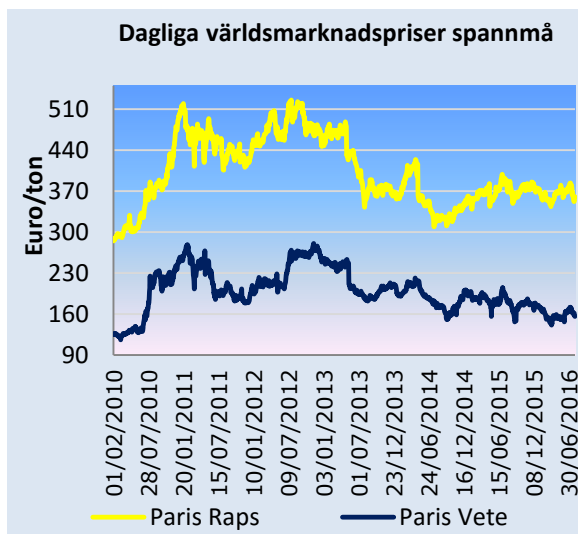
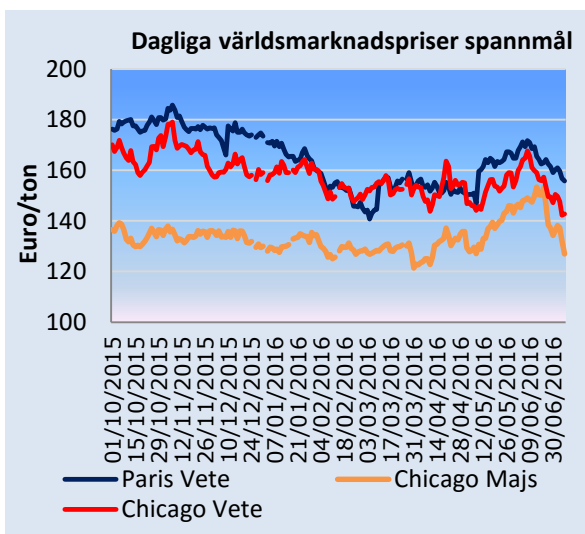
griskött med 35 procent och det är framför allt exporten till Kina som tar fart. Exporten till Kina ökade med hela 96 procent under årets första fyra månader. Importen är fortsatt försumbar i relation till exporten och den har dessutom minskat med 14 procent under perioden januari-april.



Källa: EU-kommissionen och Jordbruksverket

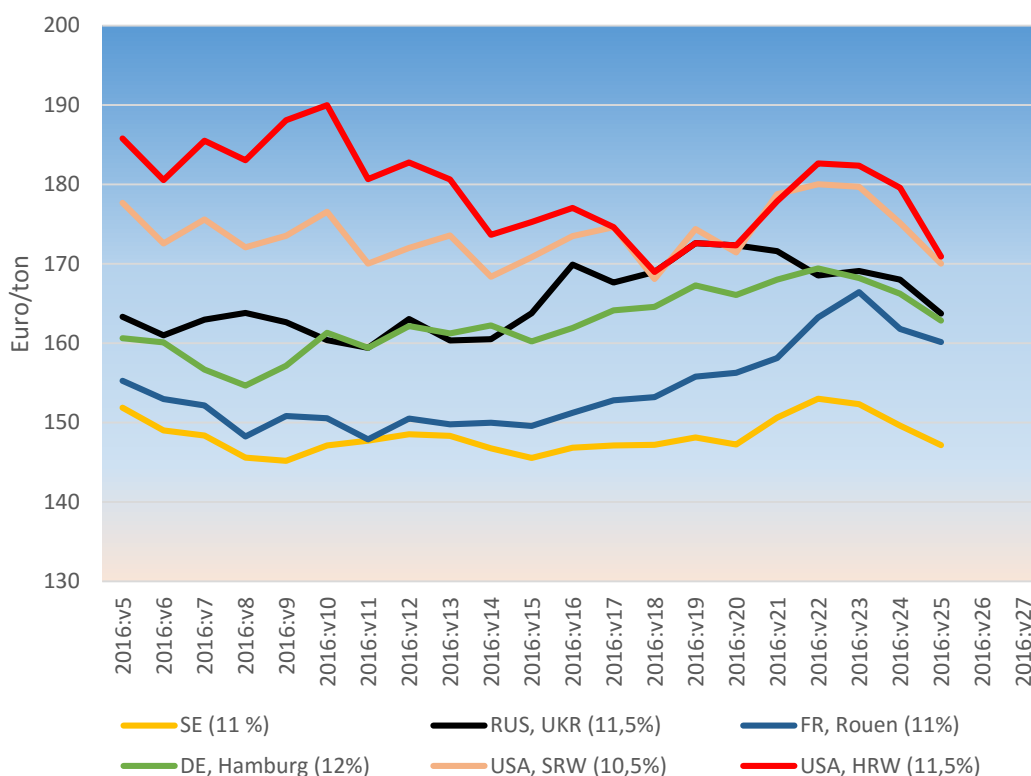
### Världsmarknadspriser spannmål

Priserna på världsmarknaden har i genomsnitt varit högre under juni än vad de var under maj. Priserna steg för vete på grund av oron för vad de sämre väderleksförhållandena i USA och i Europa skulle få för effekter. Det har både varit regnigt (Frankrike, Tyskland) och torrt (delar av Tyskland och Polen) i Europa medan torrt och varmt väder förväntades i USA. Prisstegringen för majs hängde bland annat samman med förväntningar om att den amerikanska exporten skulle gynnas av lägre tillgång på majs ifrån Sydamerika. Under senare delen av juni sjönk dock priserna för vete och majs igen beroende på bättre väder än väntat. Höga avkastningsnivåer förväntas för veteskörden (HRW) i USA dock på bekostnad av lägre proteinhalt. Nu råder det dessutom vädermässigt gynnsammare förhållanden för majsskörden. I Europa är vetet fortfarande dyrare än i USA, bland annat beroende på fortsatt osäkerhet om vilka kvalitetsproblem som kan uppstå efter de regn som fallit.



Källa: International Grains Council

I takt med rapporter om gynnsammare utsikter för den kommande skörden, som dessutom beräknas bli mycket hög (se nedanstående tabell), har exportpriserna sjunkit den senaste tiden. Negativ påverkan på spannmålsskörden (volym och kvalitet) beräknas dock finnas i Frankrike och i delar av Tyskland på grund av riklig nederbörd. Hur mycket som påverkats är ännu oklart men den senaste prognosen (juni) över EU:s totala skörd 2016/17 ligger på 312,8 milj. ton, vilket är oförändrat jämfört med föregående månads prognos. Skörden av vanligt vete har justerats ned till 144,6 milj. ton, vilket var ca 500 000 ton lägre än föregående prognos.



Källa: Jordbruksverket, International Grains Council

Senare prognoser från USDA (amerikanska jordbruksdepartementet) visar på ytterligare uppjusteringar av veteskörden i världen 2016/17. Veteskörden förväntas nu bli nästintill lika hög som innevarande års rekordskörd. De förväntade veteskördarna i EU, Ryssland och i USA har justerats uppåt. Den totala spannmålsskörden, enligt USDA, är dessutom beräknad till den högsta någonsin eftersom även majsskörden förväntas bli mycket hög. IGC har också justerat upp sin prognos för 2016/17 i samma riktning som USDA, vilket innebär att skörden förväntas bli den näst högsta någonsin.

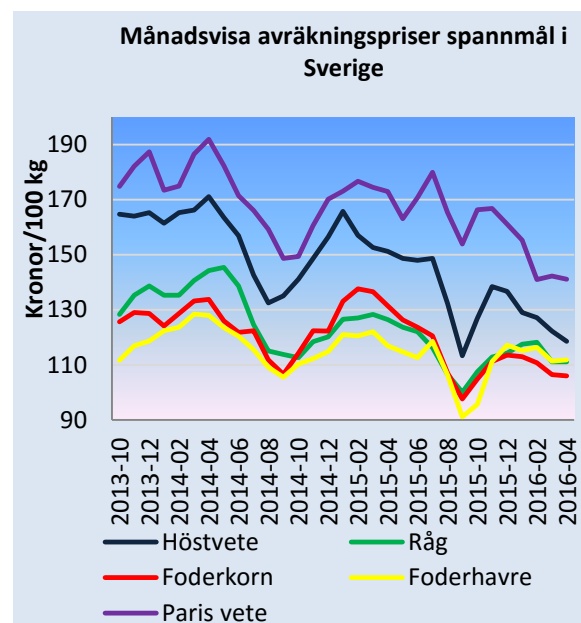
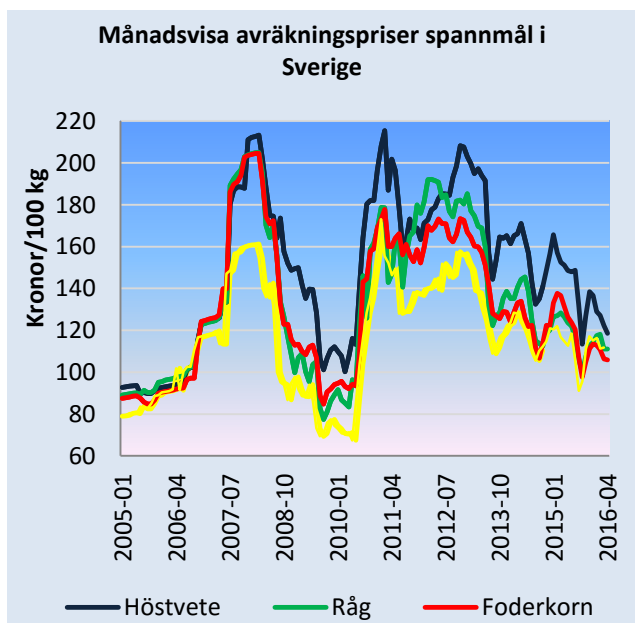


Milj ton	IGC 15/16 juli	IGC 16/17 juli	USDA 15/16 juni	USDA 16/17 juni
<b>Produktion:</b>				
Vete	736	729	734	731
Majs	969	1 003	966	1 012
Övrigt	296	294	289	291
<b>Totalt</b>	<b>2 001</b>	<b>2 026</b>	<b>1 989</b>	<b>2 034</b>
<b>Utgående lager:</b>				
Vete	217	226	243	258
Majs	204	205	206	205
Övrigt	46	46	37	34
<b>Totalt</b>	<b>467</b>	<b>474</b>	<b>486</b>	<b>497</b>

Källa: International Grains Council, Jordbruksverket

### Svenska spannmålspriser

Tillgängliga svenska odlarpriser (april 2016) sjönk för höstvetete men var oförändrade för de övriga spannmålslagen. Paris noteringen (silo i Rouen och Dunkerque) för vete sjönk också under motsvarande period. Det svenska odlarpriset för vete uppgick till 199 kr/100 kg, för råg till 111 kr/100 kg.



Källa: Jordbruksverket och International Grains Council



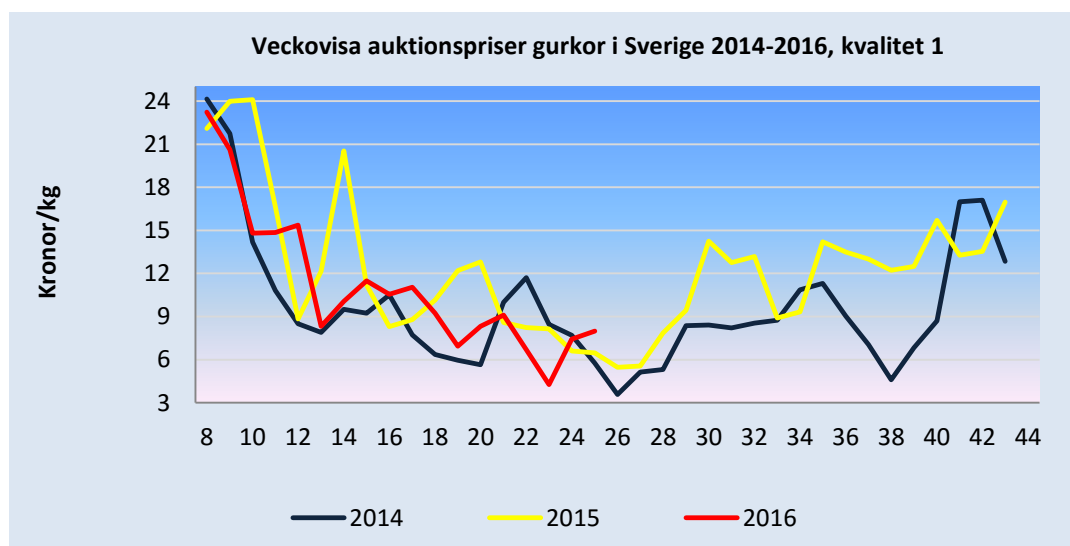
Prisutvecklingen för svenskt exportvete (fob södra Sverige) av brödkvalitet framgår av nedanstående tabell. Det svenska fobpriset har hittills varit ca 6 euro/ton lägre än det franska exportpriset (fob Rouen).

#### Svenskt pris brödvete, fob södra Sverige, 2016

Vecka	Kr/ton	Euro/ton	Vecka	Kr/ton	Euro/ton
5	1 422	152	16	1 347	147
6	1 414	149	17	1 348	147
7	1 401	148	18	1 360	147
8	1 364	146	19	1 377	148
9	1 357	145	20	1 377	147
10	1 369	147	21	1 400	151
11	1 369	148	22	1 420	153
12	1 374	149	23	1 410	152
13	1 371	148	24	1 400	150
14	1 360	147	25	1 376	147
15	1 348	146			

#### Auktionspriser på gurkor i Sverige, kvalitet 1

Genomsnittspriset på gurka låg vecka 23 på 4,26 kr/kg vilket är betydligt lägre än motsvarande vecka förra året då priset låg på 8,14 kr/kg. Därefter har priset ökat fram till och med vecka 25, då genomsnittspriset låg på 7,98 kr/kg, vilket är ett högre pris jämfört med samma vecka 2014 och 2015. Generellt sett kan konstateras att volymerna per vecka har varit något större i år jämfört med föregående år. Den saluförda sammantagna volymen de fem senaste veckorna (v. 21-25) är ungefär 10 procent större i år jämfört med 2015. Efter midsommarveckan förväntas priset sjunka, en tendens som återkommer varje år.

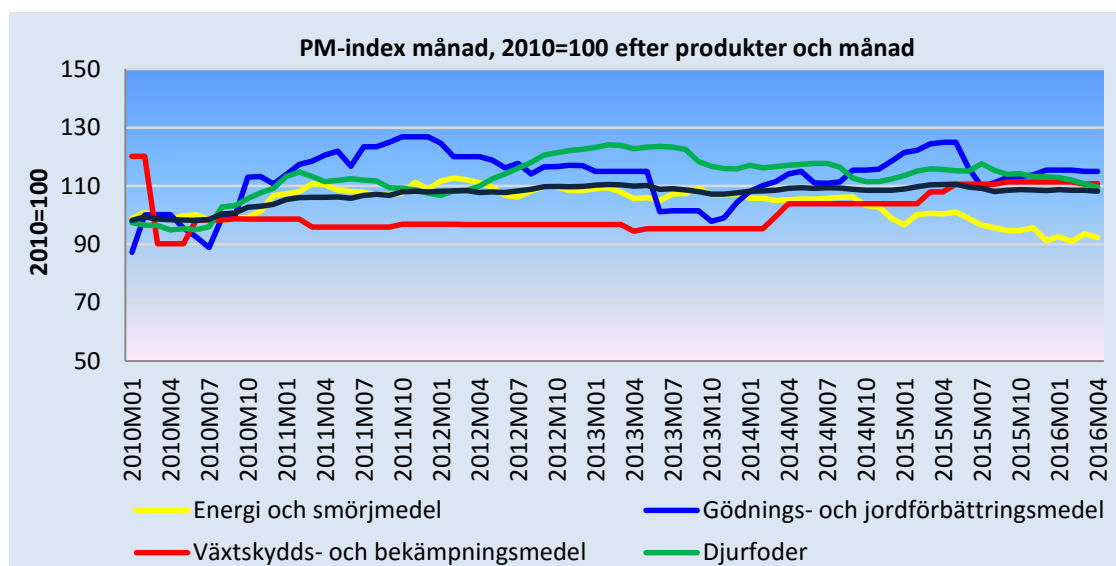


Källa: Svenska Odlarlaget



### Insatsvaror i Sverige

Delindexet för energi och djurfoder sjönk under juni medan indexet steg för växtskydd, vilket innebar att det totala prisindexet i stort sett var oförändrat.



Källa: Jordbruksverket

### Kontaktpersoner

Åsa Lannhard-Öberg (nöt, gris), Eva Jirskog (mjölk), Patrik Eklöf (spannmål och insatsvaror) och Anna Lindgren (gurkor)