



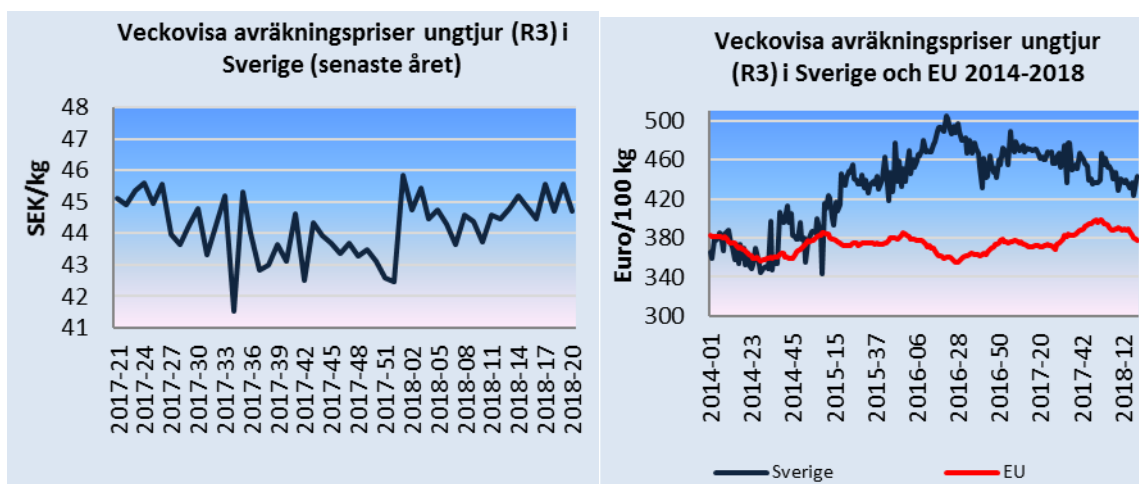
Priser på jordbruksprodukter – maj 2018

- Det svenska avräkningspriset ligger kvar på en hög nivå. Vecka 20 var det genomsnittliga priset för ungtjurar (R3) 44,40 kr/kg.
- De genomsnittliga priserna inom EU på smör och skummjörkspulver har stigit den senaste månaden.
- Efterfrågan på svenskt griskött är fortsatt god. Den svenska produktionen, räknat i ton, var 3 procent högre under januari-mars 2018 jämfört med motsvarande period 2017.
- Kraftigt stigande priser för spannmål gäller överlag i världen beroende på torr väderlek i flera viktiga produktionsländer.

Nötköttpriser klass R3 i Sverige och i EU

Det svenska avräkningspriset på ungtjur klass R3 ligger kvar på en hög nivå. Vecka 20 var det genomsnittliga priset i Sverige 44,70 kr/kg vilket är i nivå med samma vecka förra året. De förhållandevis höga nötköttpriserna beror på god inhemsk efterfrågan på svenskt nötkött. Under januari-mars 2018 var slakten, räknat i ton, 5 procent högre än under januari-mars 2017.

EU:s genomsnittspris för ungtjur klass R3 var 377,9 euro/100 kg vecka 20, vilket var 2 procent högre än motsvarande vecka 2017. Det svenska priset omräknat till euro var 442,6 euro/100 kg vecka 20, vilket var 17 procent högre än EU:s genomsnittliga pris. EU:s export av nötkött och levande nötkreatur var 6 procent lägre under januari-mars 2018 än under januari-mars 2017, medan importen var 13 procent högre. Nettoexporten var 85 600 ton medan handelns värde visade ett överskott på 101 miljoner euro under januari-mars. I exporten finns en betydande andel levande djur som främst exporteras till Turkiet, Israel och Libanon.



Källa: EU-kommissionen och Jordbruksverket

Mjölkspriser i Sverige och i EU

Det genomsnittliga svenska avräkningspriset på mjölk (faktisk fett- och proteinhalt) var 3,69 kronor/kilo i januari 2018¹. Priset var 4 procent högre än i januari 2017.

Det svenska avräkningspriset omräknat till euro var 37,6 euro/100 kg i januari 2018, vilket var 5 procent högre än EU:s genomsnitt. EU:s genomsnittliga avräkningspris på mjölk hamnade på 33,8 euro/100 kg i mars, vilket var 2 procent högre än föregående år.

Det genomsnittliga priset inom EU för skummjölkspulver har stigit de senaste veckorna. Det genomsnittliga EU-priset är nu 146 euro/100 kg. Det är 21 procent lägre än vid motsvarande tidpunkt 2017 och 14 procent lägre än interventionsprisnivån.

Priset på smör steg kraftigt under de första nio månaderna 2017. Under september nådde EU:s genomsnittliga pris rekordnivån på 650 euro/100 kg för att sedan sjunka kraftigt. Under 2018 har prisnivån gått upp igen och ligger nu på 565 euro/100 kg. Det är 20 procent högre än vid motsvarande tidpunkt 2017 och 155 procent högre än interventionspriset.

Interventionslagren av skummjölkspulver uppgick i slutet av mars 2018 till 371 800 ton. Det har sålts 76 300 ton skummjölkspulver från interventionslager sedan försäljningen öppnades i slutet av 2016. Det skummjölkspulver som nu är tillgängligt för försäljning är mellan 2 och 2,5 år gammalt. Prismässigt kan detta pulver jämföras med skummjölkspulver av foderkvalitet.

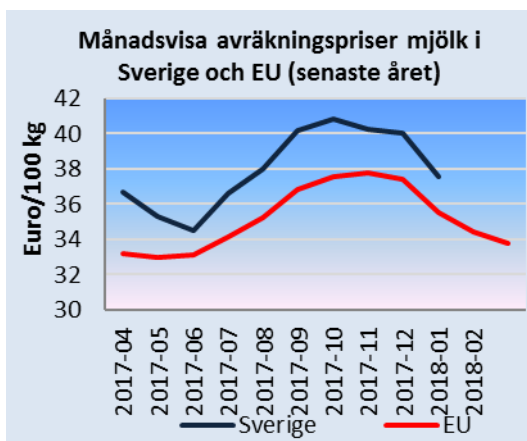
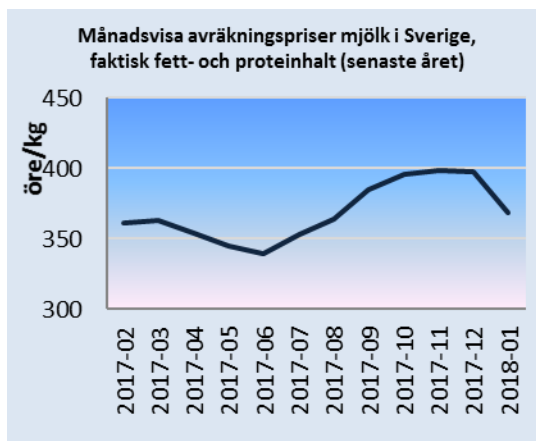
Vid den senaste anbudsomgången kom det in fler anbud än vad som varit fallet vid tidigare omgångar. I maj såldes den hittills största kvantiteten skummjölkspulver, 42 000 ton. Eftersom intresset var stort beslutades att göra ytterligare pulver tillgängligt för försäljning. Datum för senaste inlagring flyttades från 1 maj till 1 juni och det innebär att ytterligare 71 700 ton är till försäljning. Totalt är 144 900 ton till försäljning.

Under januari-mars 2018 var exporten av smör och smörolja från EU 8 procent högre än januari-mars 2017 medan exporten av skummjölkspulver och ost var 8 respektive 1 procent högre än januari-mars

¹ Jordbruksverket har inte tillgång till något viktat medelpris för Sverige för februari och mars.



2017. Exporten av helmjölkspulver från EU var 12 procent lägre än i januari-mars 2017. Importen till EU av smör och smörolja var 5 procent lägre och importen av ost 5 procent högre under januari-mars 2018 jämfört med under motsvarande period 2017.

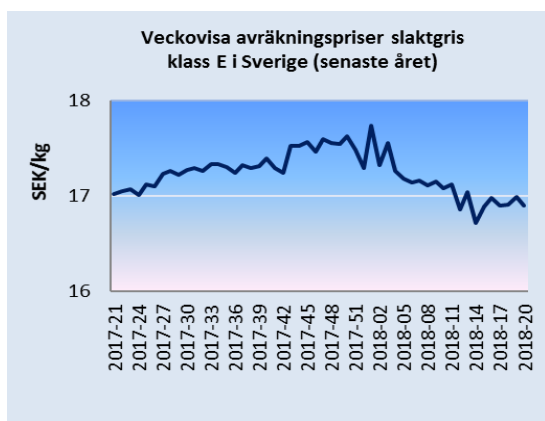


Källa: EU-kommissionen och Jordbruksverket

Priser på slaktgris klass E i Sverige och i EU

De senaste veckorna har skillnaden i genomsnittligt avräkningspris mellan Sverige och EU minskat. Avräkningspriset för slaktgris klass E i Sverige vecka 20 var 16,90 kr/kg vilket är i nivå med motsvarande vecka 2017. Efterfrågan på svenskt griskött är fortsatt god. Den svenska produktionen, räknat i ton, var 3 procent högre under januari-mars 2018 jämfört med motsvarande period 2017.

Det genomsnittliga avräkningspriset för slaktkroppar av gris klass E inom EU sjönk under andra halvåret 2017. Priset återhämtade sig under inledningen av året men har vänt nedåt de senaste veckorna. Vecka 20 var det genomsnittliga avräkningspriset i EU 140,7 euro/100 kg. Detta är 19 procent lägre än motsvarande vecka 2017. Det svenska priset var 163,4 euro/100 kg vecka 20. För närvarande ligger det svenska priset 16 procent högre än EU:s genomsnittliga avräkningspris. EU:s export av griskött var 2 procent lägre under januari-mars 2018 medan importen var 5 procent högre jämfört med januari-mars 2017. Nettoexporten var 987 500 ton till ett värde av 1 877 miljoner euro under första kvartalet. Importen motsvarar cirka 1 procent av exporten.



Källa: EU-kommissionen och Jordbruksverket

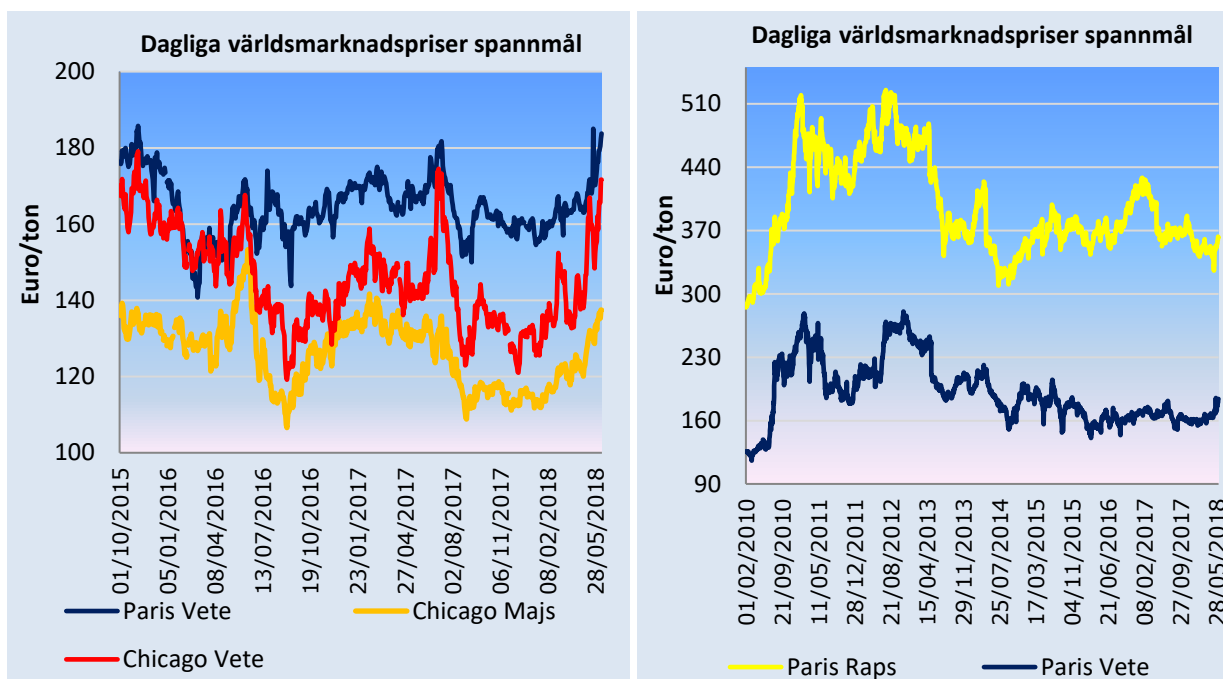


Världsmarknadspriser spannmål

Kraftigt stigande priser för spannmål gäller överlag i världen jämfört med prisnivåerna vid föregående möte. För vete (uttryckt i euro) på den amerikanska marknaden var prisstegringen ca 17 procent medan majspriserna hade ökat med ca 9 procent. I EU steg vetepriset med 11 procent och rapspriset med ca 8 procent. Främsta orsaken till dessa prisstegringar är de torra väderleksförhållanden som råder i flera viktiga produktionsregioner i världen. För amerikanskt vete är det främst det torra vädret på slätterna i bla Kansas, där kvalitetsvetet HRW odlas, som driver upp priserna. Prishöjningarna för majs är främst drivet av torkan i Argentina som förväntas ge en lägre skörd för både majs och sojabönor under 2017/18.

Priserna i EU har också påverkats av den amerikanska marknaden men enligt JRC senaste MARS-rapport (satelitbaserade bedömningar) så har det höstsådda vete hittills klarat sig förhållandevis bra men det finns en viss oro för den vårsådd som har skett senare än vanligt i EU. Det torra vädret i de centrala delar (Tyskland, Polen och viss mån Frankrike) har främst påverkat oljeväxterna negativt. JRC:s bedömningar avseende hektaravkastningen i EU under 2018 uppgår till 5,93 ton/ha för vete (femårsgenomsnittet är 5,73 ton/ha), för korn till 5,04 ton/ha (4,91 ton/ha) och för raps till 3,19 ton/ha (3,28 ton/ha). För både vete och raps var detta ytterligare nedjusteringar i bedömningen av hektaravkastningarna jämfört med den rapport som publigerades i april. Eftersom den nuvarande MARS-rapporten omfattar tidsperioden t.o.m. den 18 maj och det varma vädret har fortsatt därefter så det återstår det att se huruvida ytterligare nedjusteringar kommer att göras i kommande rapport i juni.

I övriga viktigare produktionsländer försvårar torkan för både sådd och tillväxt av grödorna i Australien, mycket regn behövs för att förbättra situationen. I Kanada är det torrt i de viktiga odlingsområden Saskatchewan och Manitoba som i och för sig har underlättat vårssåden men regn behövs för tillväxten. I Ryssland råder relativt bra förhållanden i de i centrala delar av landet men det är torrt de i större odlingsregionerna i södra delarna av landet.



Källa: International Grains Council (IGC)

Nya prognoser finns för maj från både IGC och USDA. Mindre justeringar hade gjorts avseende 2017/18, bägge prognoserna justerade ner produktion och utgående lager totalt sett för spannmål. USDA har publicerat sin första prognos för 2018/19, vilken i stort sett är densamma som IGC:s prognos för vete men skiljer sig åt för majs där produktionen beräknas bli lägre eftersom IGC har uppskattat en högre skörd för både Argentina och Brasilien. Lagren för majs skiljer sig som vanligt åt beroende på att IGC har reviderat sin uppfattning om Kinas lagernivåer från och med 2016/1, en uppjustering gjordes av dessa lager.

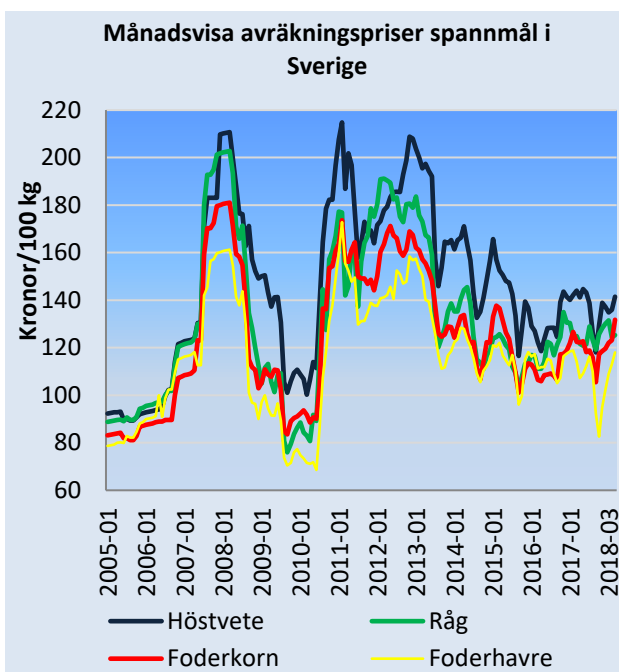
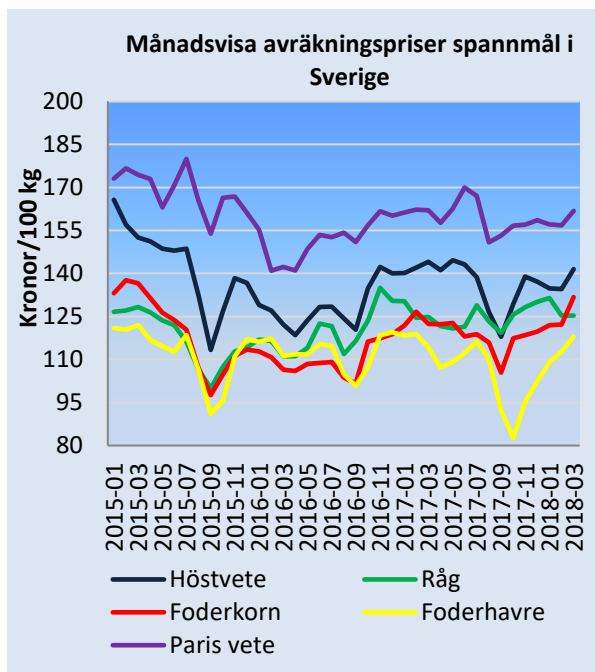
Milj ton	IGC 17/18 maj	USDA 17/18 maj	IGC 18/19 maj	USDA 18/19 maj
Produktion				
Vete	758	758	742	748
Majs	1 044	1 037	1 098	1 056
Övrigt	289	280	249	285
Totalt	2 091	2 075	2 089	2 089
Utg lager				
Vete	262	270	258	264
Majs	300	195	257	159
Övrigt	40	27	41	26
Totalt	602	492	556	449

Källa: IGC (International Grain Council), USDA (Jordbruksdepartementet i USA)



Svenska producentpriser

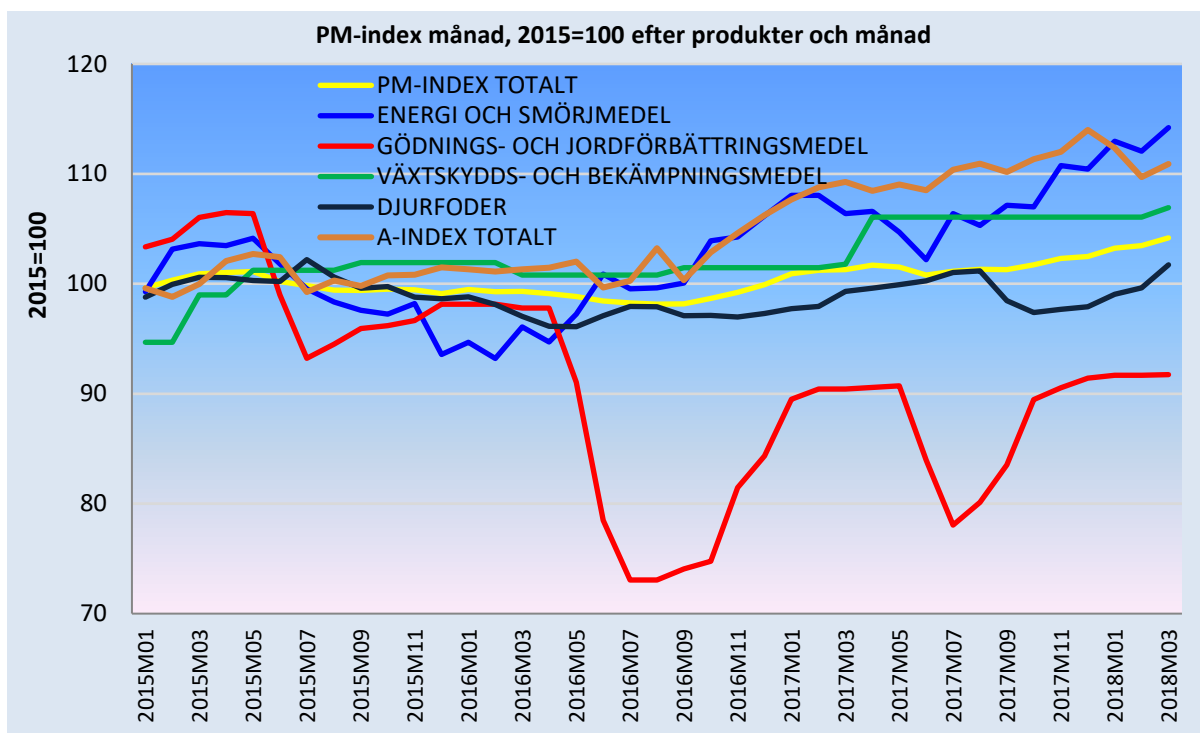
De svenska odlarpriserna steg (5-8 %) för de flesta spannmålslag utom för råg som var oförändrad. Priserna uppgick till 145,5 kr/100 kg för höstvetete, till 125,35 för råg, till 131,8 kr/100 kg för foderkorn och till 118 för foderhavre. Motsvarande pris på den franska børsen för vete steg till 161,8 kr/100 kg.



Källa: Jordbruksverket och International Grains Council

Insatsvaror

Prisindex för mars 2018 visade på höjningar för de flesta indexen jämfört med månaden dessförinnan, alla index steg med 1-2 procent förutom för indexet energi och smörjmedel som var oförändrat.



Källa: Jordbruksverket

Kontaktpersoner

Eva Jirskog (nöt, mjölk och gris) och Patrik Eklöf (spannmål och insatsvaror)