

Övervakningskommittén

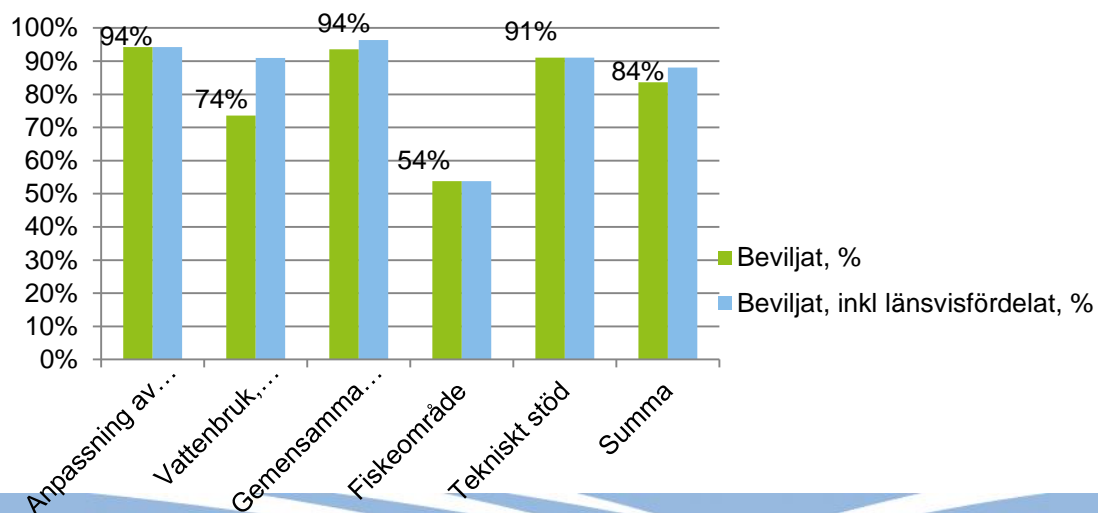
12 mars 2013, Jönköping

Finansiell lägesrapport, data från den 13
februari 2013

Beviljade och utbetalade medel PO1-PO5 (EFF-medel)

Prioriterat område	Total ram	Beviljat	Beviljat, %	Beviljat, inkl länsvis-fördeln.	Beviljat, inkl länsvis-fördeln. %
Anpassning av gemenskapens flotta	122 995 809	115 871 510	94%	115 945 073	94%
Vattenbruk, Inlandsfiske, Saluföring/beredning	98 396 649	72 422 700	74%	89 385 035	91%
Gemensamma insatser	172 194 129	161 193 412	94%	165 902 322	96%
Fiskeområde	73 797 480	39 693 292	54%	39 693 292	54%
Tekniskt stöd	24 599 160	22 030 398	90%	22 030 398	90%
Summa	491 983 227	411 576 312	84%	432 956 120	88%

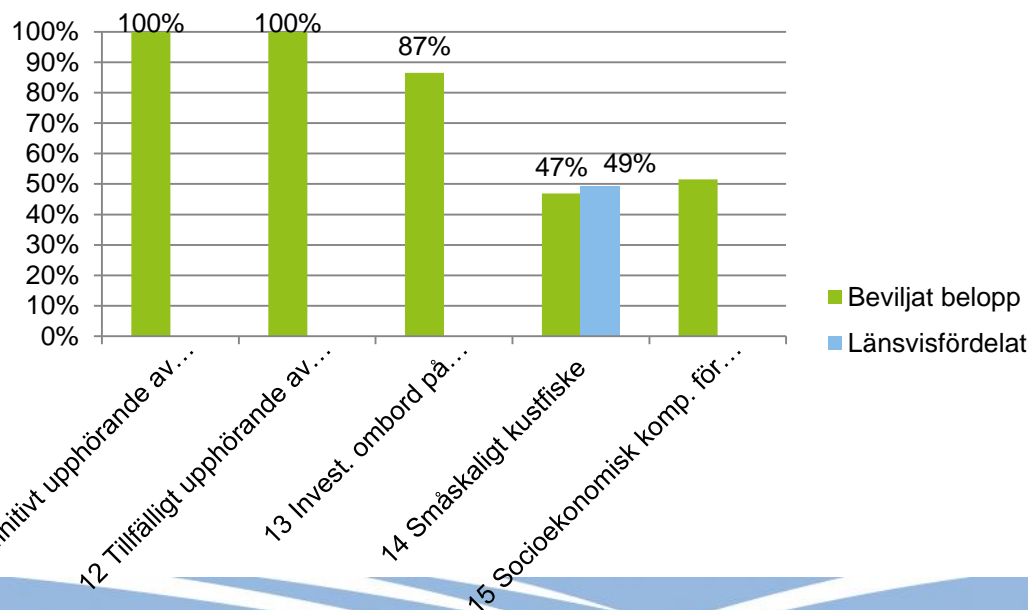
- 84 % beviljade medel, 88 % inkl. länsvis fördelning.
- Ökning med 4 %- respektive 5 %- enheter sedan senaste ÖK, 24/10-2012.



Prioriterat område 1 – Anpassning av gemenskapens fiskeflotta (EFF-medel)

Prioriterat område 1	Ram	Beviljat	Beviljat %	Beviljat, inkl länsvisfördeln.	Beviljat, inkl länsvisfördeln. %
Definitivt upphörande	95 152 600	95 152 600	100%	95 152 600	100%
Tillfälligt upphörande	9 134 200	9 134 200	100%	9 134 200	100%
Invest. ombord	6 000 000	5 193 131	87%	5 193 131	87%
Småskaligt kustfiske	3 415 800	1 603 000	47%	1 676 563	49%
Socioekonomisk komp	9 293 209	4 788 579	52%	4 788 579	52%
Summa	122 995 809	115 871 510	94%	115 945 073	94%

- Utlysning har gjorts som en följd av utkastförbud i Skagerrak. Berörde åtgärderna Invest. ombord och småskaligt kustfiske.
- Programändring föreslår att 5 mnkr tas från PO1.

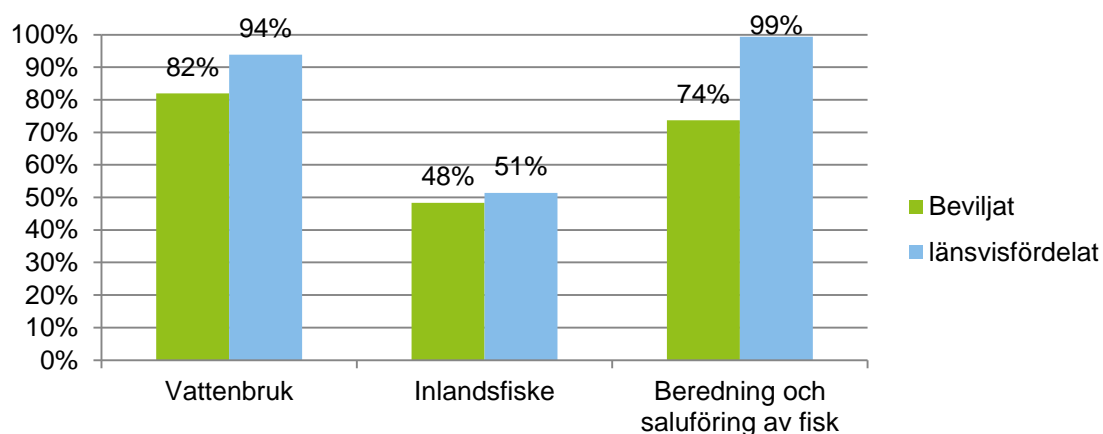


Prioriterat område 2 – Vattenbruk, Inlandsfiske & Beredning och saluföring (EFF-medel)

2014-08-21

Prioriterat område 2	Ram	Beviljat	Beviljat %	Beviljat, inkl länsvisfördeln.	Beviljat, inkl länsvisfördeln. %
Vattenbruk, prod invest	45 519 153	37 316 644	82%	42 721 336	94%
Miljövårdande åtgärder	2 118 000	118 000	6%	118 000	6%
Djurhälsa	1 000 000	-	0%	-	0%
Folkhälsa	1 000 000	-	0%	-	0%
Inlandsfiske	3 759 496	1 817 456	48%	1 930 432	51%
Beredning och saluföring	45 000 000	33 170 601	74%	44 733 267	99%
Summa	98 396 649	72 422 700	74%	89 503 035	91%

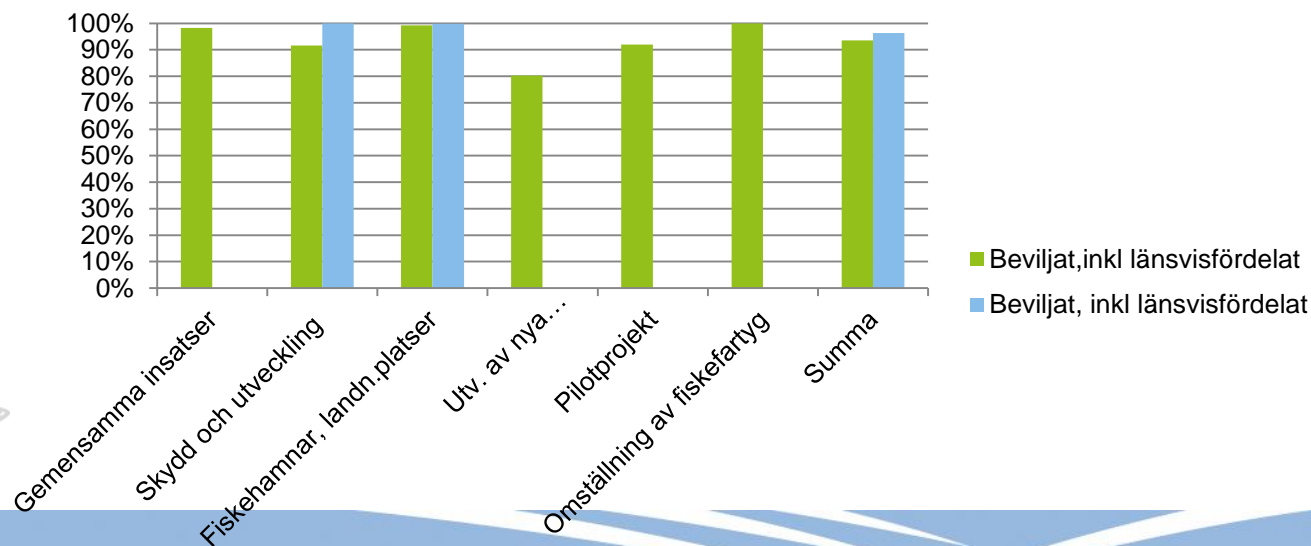
- Högt budgetutnyttjande inom Vattenbruk och Beredning och saluföring. Betydligt sämre inom Inlandsfiske.
- Vid behov kan omföringar göras mellan åtgärder inom det prioriterade området för att nå fullt budgetutnyttjande, främst fr. Miljövårdande åtgärder, djurhälsa, och folkhälsa



Prioriterat område 3 – Gemensamma insatser (EFF-medel)

Prioriterat område 3	Ram	Beviljat	Beviljat %	Beviljat, inkl länsvis-fördeln.	Beviljat, inkl länsvis-fördeln. %
Gemensamma insatser	40 851 788	40 151 297	98%	40 151 297	98%
Skydd outv. av den akvat. faunan	53 953 509	49 401 991	92%	53 953 509	100%
Fiskehamnar, landn.platser	24 932 506	24 729 114	99%	24 886 506	100%
Utv. av nya avsättn.möjligheter och rekl.kamp.	14 223 485	11 419 385	80%	11 419 385	80%
Pilotprojekt	33 962 741	31 221 525	92%	31 221 525	92%
Omställning av fiskefartyg	4 270 100	4 270 100	100%	4 270 100	100%
Summa	172 194 129	161 193 412	94%	165 902 322	96%

- Förslag till programändring föreslår att 9 mnkr tillförs PO 3.



Prioriterat område 4 – Hållbar utveckling i fiskeområden (EFF-medel)

Prioriterat område 4	Ram	Beviljat	Beviljat %
Hållbar utveckling i fiskeområden	73 797 480	39 693 292	54%

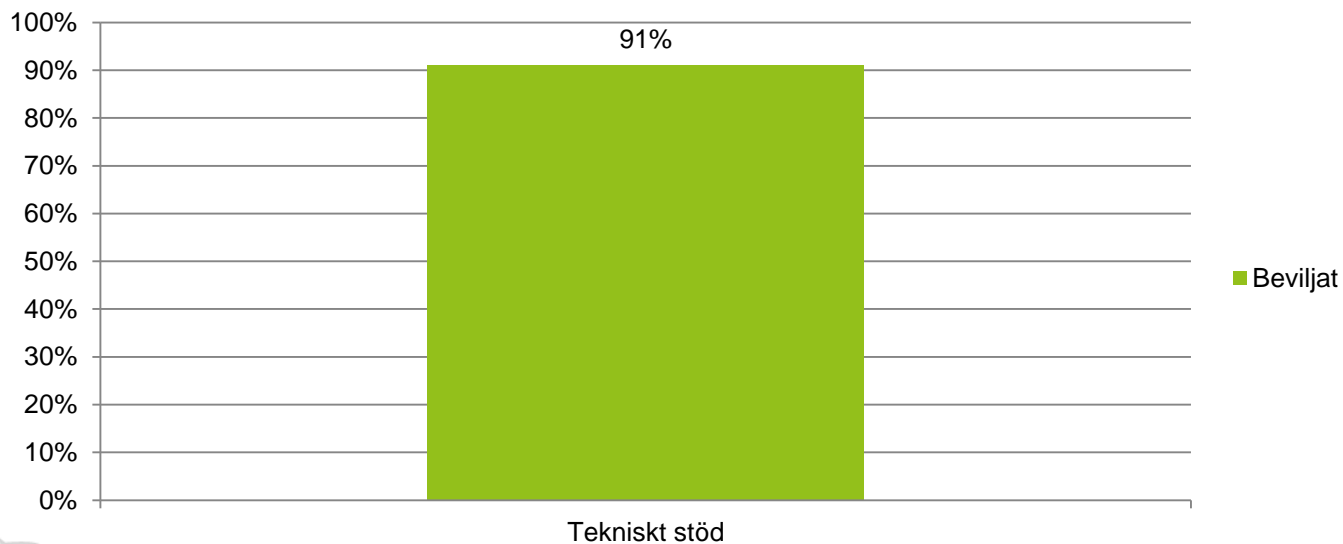
- 14 %-enheters ökning av beviljade medel sedan senaste ÖK, 24/10-2012
- Programändring föreslår att 4 mnkr tas från PO 4



Prioriterat område 5 – Tekniskt stöd (EFF-medel)

Prioriterat område 5	Ram	Beviljat	Beviljat %
Tekniskt stöd	24 599 160	22 395 398	91%

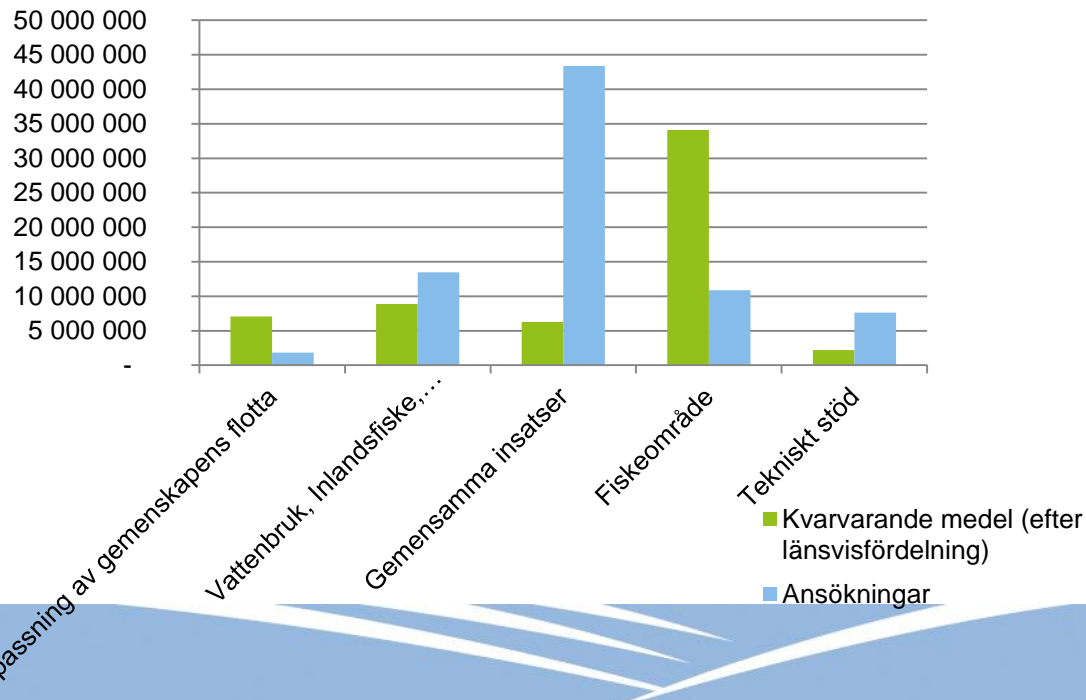
- Fortsatt hård prioritering mellan insatser.



Ansökningstryck kontra kvarvarande medel, PO1- PO5 (EFF-medel)

Prioriterat område	Kvarvarande medel (efter länsvisfördelning)	Ansökningar	Skillnad
Anpassning av gemenskapens flotta	7 050 736	1 820 232	5 230 504
Vattenbruk, Inlandsfiske, Saluföring/beredning	8 893 614	13 460 398	- 4 566 784
Gemensamma insatser	6 291 807	43 370 263	- 37 078 456
Fiskeområde	34 104 189	10 869 894	23 234 295
Tekniskt stöd	2 203 762	7 620 000	- 5 416 238
Summa	58 544 108	77 140 787	- 18 596 680

- Efterfrågan på ytterligare medel är störst inom PO 3



Utbetalade medel PO1 – PO5 (EFF-medel)

Prioriterat område	Total ram	Utbetalat	Utbetalat, %
Anpassning av gemenskapens flotta	122 995 809	113 106 672	92%
Vattenbruk, Inlandsfiske, Saluföring/beredning	98 396 649	45 166 197	46%
Gemensamma insatser	172 194 129	85 080 447	49%
Fiskeområde	73 797 480	13 665 128	19%
Tekniskt stöd	24 599 160	16 776 342	68%
Summa	491 983 227	273 794 786	56%

