



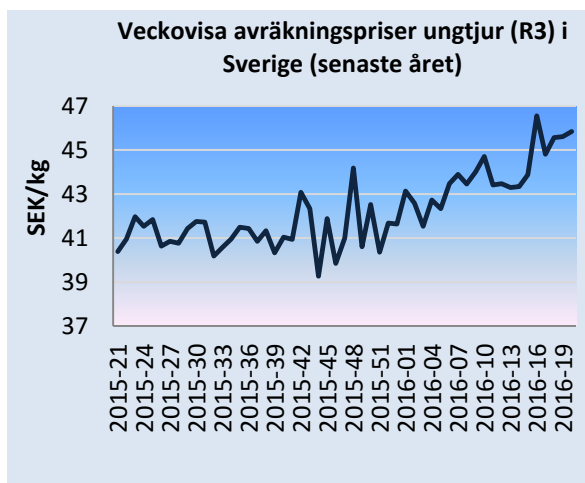
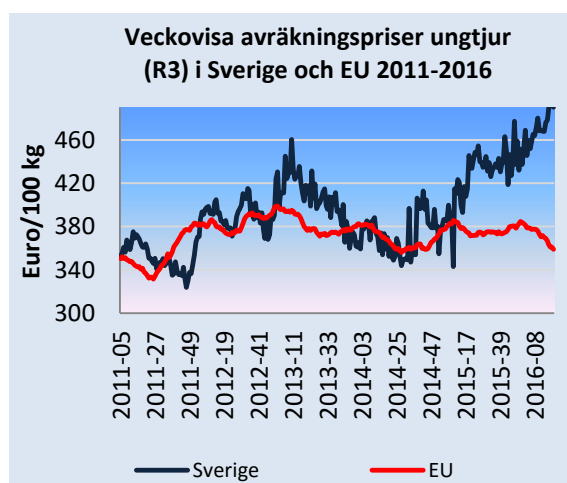
Priser på jordbruksprodukter – maj 2016

- Avräkningspriserna på nötkött ligger fortsatt på en hög nivå i Sverige. Priset för ungtjur klass R3 i Sverige var 37 procent högre än EU-genomsnittet vecka 16. EU:s export av nötkött ökade första kvartalet.
- Det svenska avräkningspriset för slaktsvin är fortfarande stabilt på en hög nivå och klart över EU-nivån, men skillnaden minskar i takt med att EU:s snittpriser nu stiger. EU:s export ökade med 26,5 procent första kvartalet 2016.
- Den ökande mjölkproduktionen fortsätter att pressa priserna på mjölk och mejeriprodukter.
- Stigande priser på spannmål under maj trots prognoser om god tillgång på spannmål.

Nötköttpriser klass R3 i Sverige och i EU

Det svenska avräkningspriset på ungtjur klass R3 ligger kvar på en mycket hög nivå. Vecka 20 var det genomsnittliga priset i Sverige 45,84 kr/kg vilket var 12 procent högre än samma vecka förra året. De höga nötköttpriserna beror på god inhemsk efterfrågan på svenskt nötkött.

EU:s genomsnittspris för ungtjur klass R3 var 358,0 euro/100 kg vecka 20 vilket var 3 procent lägre än motsvarande vecka 2015. Utvecklingen i EU går således åt andra hållet än den svenska. Det svenska priset omräknat till euro var 490,20 euro/100 kg vecka 20, vilket var 37 procent högre än EU:s genomsnittliga pris. EU:s export av nötkött och levande nötkreatur ökade med 11,4 procent första kvartalet 2016. Även importen ökade, men bara marginellt med 0,4 procent.



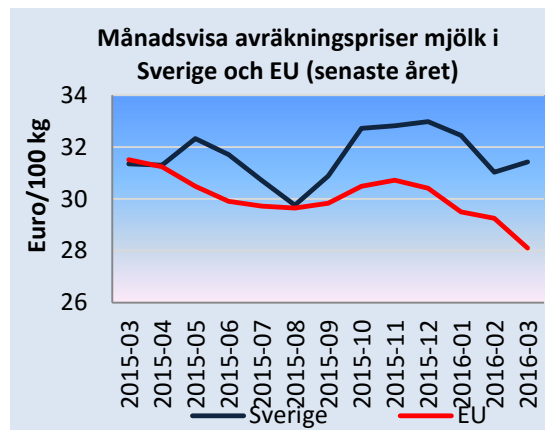
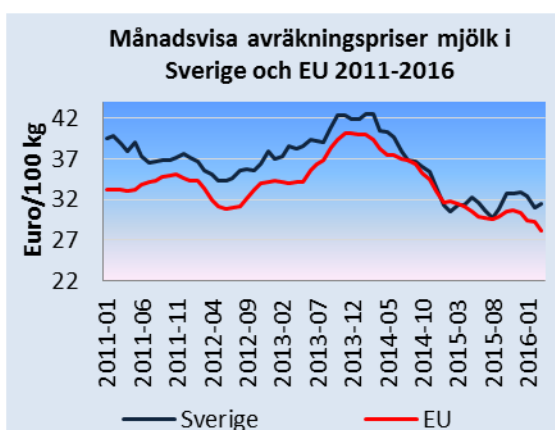
Källa: EU-kommissionen och Jordbruksverket



Mjölkspriser i Sverige och i EU

Det svenska avräkningspriset på mjölk var 31,43 euro/100 kg i mars 2016, vilket innebär en sänkning med 3 procent från januari. Jämfört med mars 2015 låg priset på samma nivå. EU:s genomsnittliga avräkningspris på mjölk hamnade på 28,10 euro/100 kg i mars 2016, vilket var 11 procent lägre än i mars 2015. De genomsnittliga priserna för mjölkpulver inom EU har varit stabila hittills i år medan priset på smör har sjunkit sedan årsskiftet. Den låga prisnivån på skummjölkspulver har lett till att 218 000 ton skummjölkspulver har köpts upp till intervention till och med maj. Det är främst den ökande produktionen inom EU som pressar priserna. Under januari-mars ökade produktionen med 6,4 procent. Det motsvarar 2,3 miljoner ton.

Under januari – mars 2016 ökade exporten från EU av smör/smörolja och ost med 46 respektive 14 procent. Exporten av skummjölkspulver och helmjölkspulver var stabil. Importen av ost ökade med 14 procent. EU är nettoexportör av båda dessa produkter.



Källa: EU-kommissionen och Jordbruksverket

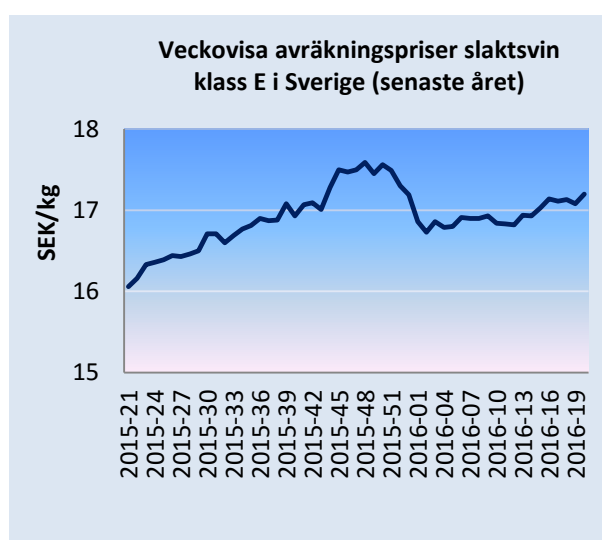
Priser slaktgris klass E i Sverige och i EU

Avräkningspriset för klass E i Sverige vecka 20 var 17,20 kr/kg vilket är 7 procent högre än motsvarande vecka 2015. Det genomsnittliga priset i Sverige har varierat strax under 17 kr/kg sedan årsskiftet, men sedan sex veckor har det legat konstant över 17 kr/kg. Efterfrågan på svenskt griskött är fortsatt god. Att konsumenterna i ökad utsträckning väljer svenskt griskött har märkts på importstatistiken, importen minskade med 4 procent under 2015 trots betydande prisskillnader mellan Sverige och de länder som traditionellt exporterar griskött till Sverige. Första kvartalet 2016 har dock importen ökat om än marginellt, och en anledning till detta är att den svenska produktionen minskat med 2,9 procent under årets tre första månader.

Det genomsnittliga avräkningspriset för slaktroppar av gris klass E inom EU har stigit de senaste veckorna och var 138,57 euro/100 kg vecka 20. Detta är knappt 2 procent lägre än motsvarande vecka 2015. Det svenska priset i euro var 183,94 euro/100 kg vecka 20. För närvarande ligger det svenska priset drygt 4 kr/kg högre än EU:s genomsnittliga avräkningspris, vilket är en mindre skillnad jämfört med tidigare i år. Under första kvartalet 2016 ökade EU:s export av griskött med 26,5 procent och det är



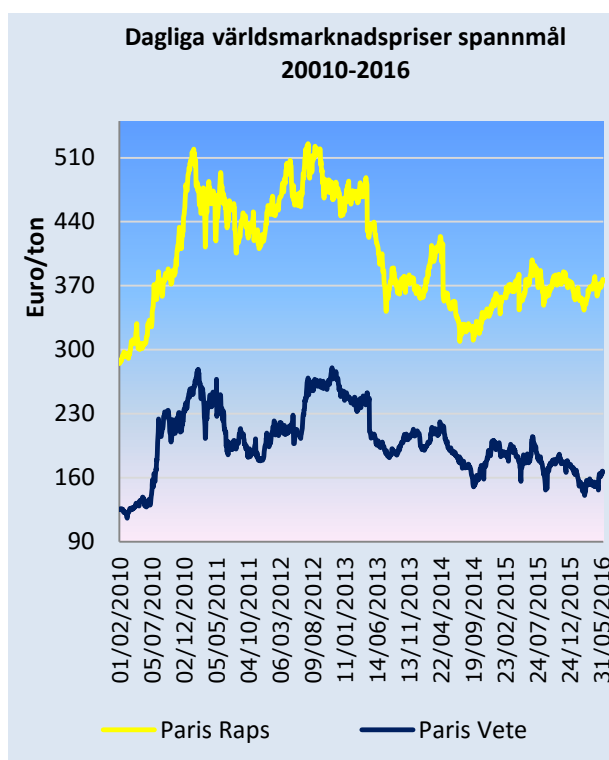
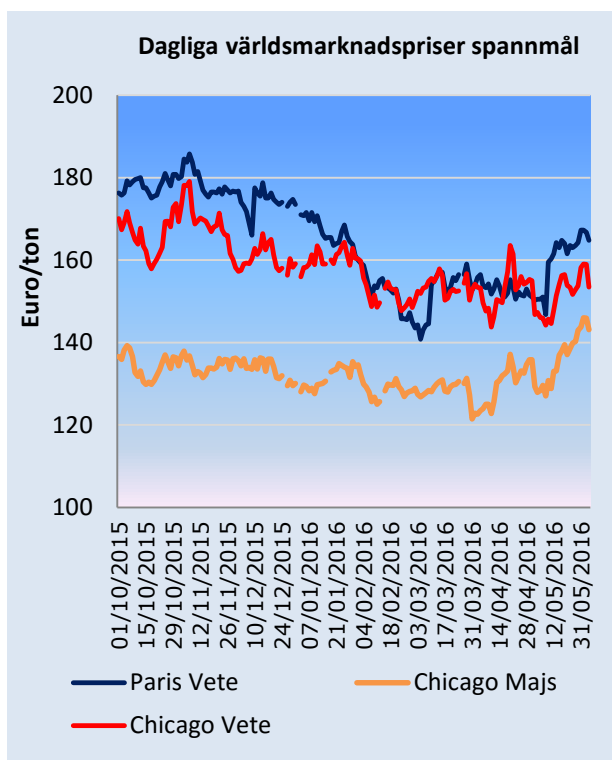
framför allt exporten till Kina som tar fart. Exporten är fortsatt försumbar i relation till importen och den har dessutom minskat med knappt 18 procent under första kvartalet.



Källa: EU-kommissionen och Jordbruksverket

Världsmarknadspriser spannmål

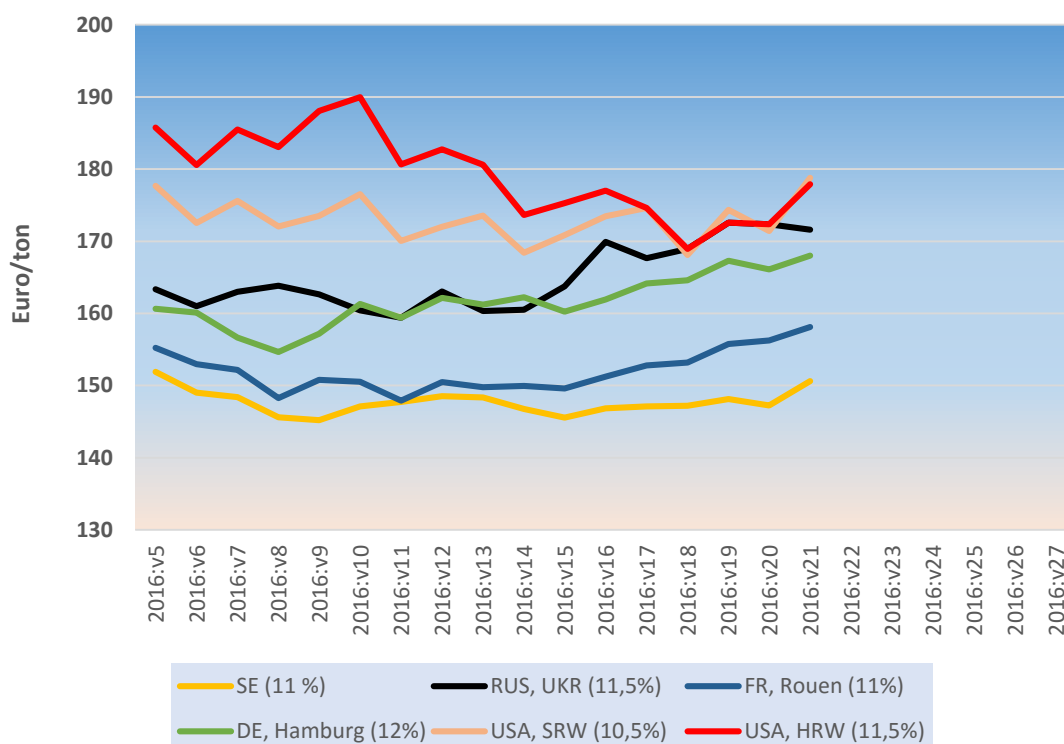
Priserna steg under maj med i genomsnitt 5 procent för vete på den europeiska marknaden och för majs på den amerikanska marknaden. De genomsnittliga priserna för vete på den amerikanska marknaden var dock i stort sett oförändrat under perioden. Rapporter om lägre lager av sojaböner i USA, spekulationer om lägre sådd av majs samt väderleksproblem för sojabönorna i Argentina har bland annat påverkat priserna uppåt. Även om vetet på den amerikanska marknaden också påverkats av detta har rapporter om gynnsammare väderleksförhållanden för skörden av höstvetet och för tillväxten av vårvetet sammantaget lett till att priserna inte förändrats mycket mellan månaderna. På den europeiska marknaden har vetepriset bland annat gynnats av en stark exportefterfrågan och även till viss del trögare försäljning ifrån odlare.



Källa: International Grains Council

Exportpriserna för vete på världsmarknaden har stigit under månaden beroende på stark efterfrågan framförallt för det europeiska vetet men även för amerikanskt vete av högre kvalitéer. Det svenska priset avser ett genomsnittligt fob pris i södra Sverige¹.

¹ Brödvete lastad på båt i hamnposition i södra Sverige, rapporterat av uppsamlande handel.



Nu har både IGC och USDA presenterat balanser för 2016/17. Bägge pekar på en mycket god tillgång på spannmål, särskilt när det gäller prognosen ifrån USDA. Det verkar alltså som att det fundamentalt inte finns alltför goda utsikter till höga spannmålspriser på världsmarknaden för kommande skörd.

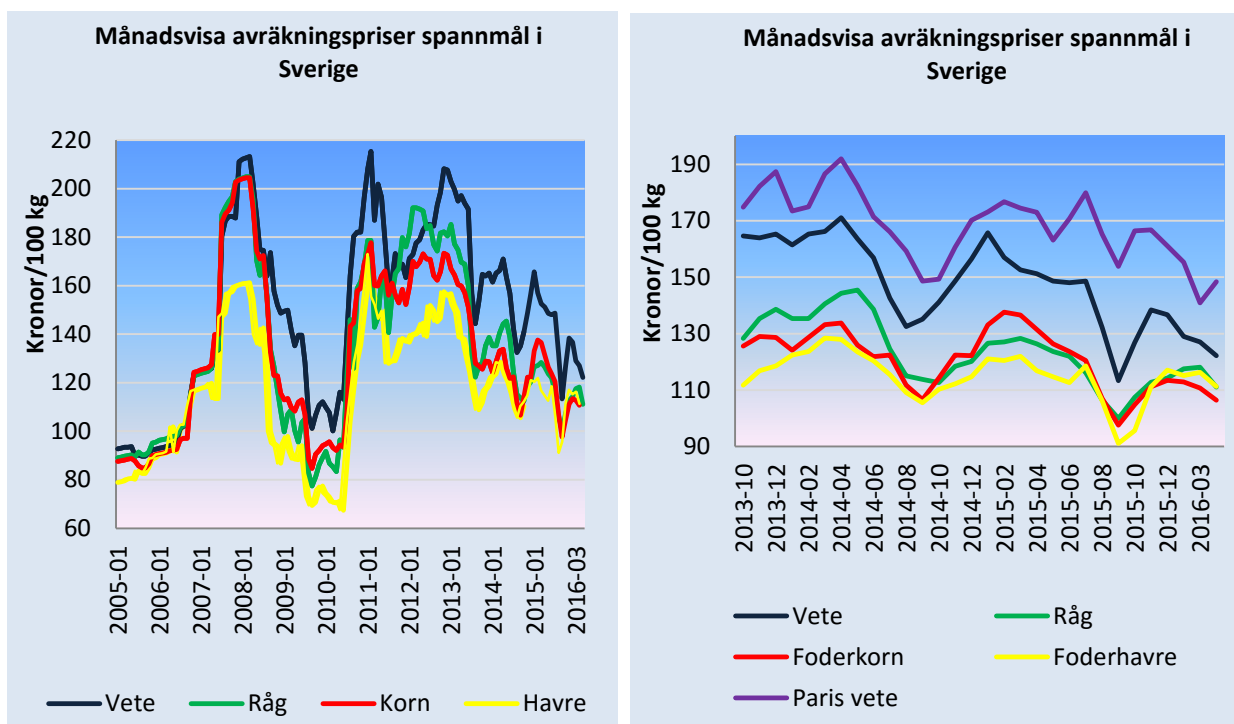
Milj ton	IGC 15/16 april	IGC 16/17 april	USDA 15/16 maj	USDA 16/17 maj
Produktion:				
Vete	734	717	734	727
Majs	973	998	967	1 012
Övrigt	298	291	291	287
Totalt	2 005	2 006	1 992	2 026
Utgående lager:				
Vete	215	218	243	257
Majs	206	208	208	207
Övrigt	45	46	33	34
Totalt	466	472	487	498

Källa: International Grains Council, Jordbruksverket



Svenska spannmålspriser

De hittills tillgängliga svenska odlarpriserna (mars) sjönk överlag med 4-6 procent jämfört med månaden dessförinnan. Noteringen för vete uppgick till 122 kr/100 kg, för råg till knappt 111 kr/100 kg, 106 kr/100 kg för foderkorn samt 111 kr/100 kg för foderhavre. Den genomsnittliga noteringen på den europeiska börsen för vete (Matif, silo i Rouen och Dunkerque) uppgick i genomsnitt till 148 kr/100 kg under mars, vilket innebar att priset steg med ca 5 procent jämfört med februari.



Källa: Jordbruksverket och International Grains Council

Utvecklingen av det svenska priset på brödvete efter odlarledet, genomsnittligt fob pris, framgår av nedanstående tabell. Det svenska priset har hittills under 2016 varit i genomsnitt ca 4 euro lägre än fob noteringen i Rouen. Eftersom det franska exportpriset till stor del även styr vilken prisnivå som ska gälla i Europa och att Sverige i många fall har en fraktnackdel beroende på det geografiska läget finns även en differens mellan det svenska och det franska exportpriset för att kompensera för detta (se under avsnittet Världsmarknadspriser spannmål).

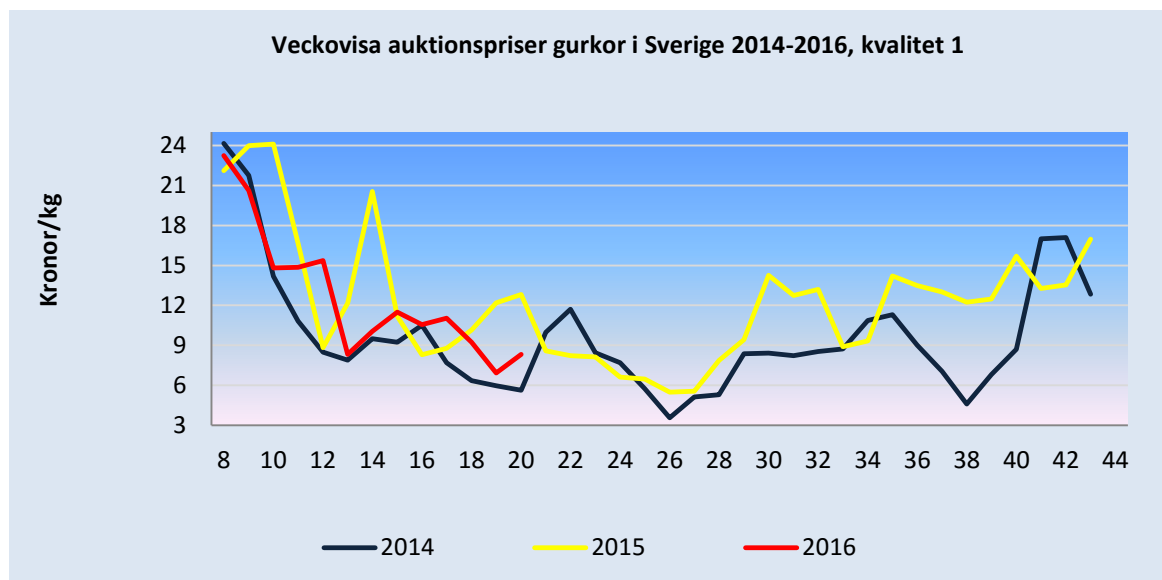


Svenskt pris brödvete, fob södra Sverige, 2016

Vecka	Kr/ton	Euro/ton	Vecka	Kr/ton	Euro/ton
5	1 422	152	16	1 347	147
6	1 414	149	17	1 348	147
7	1 401	148	18	1 360	147
8	1 364	146	19	1 377	148
9	1 357	145	20	1 377	147
10	1 369	147	21	1 400	151
11	1 369	148			
12	1 374	149			
13	1 371	148			
14	1 360	147			
15	1 348	146			

Auktionspriser på gurkor i Sverige, kvalitet 1

Genomsnittspriset på gurka låg vecka 17 på 11,05 kr/kg vilket är högre än motsvarande vecka förra året då priset låg på 8,78 kr/kg. Därefter har priset sjunkit fram till och med vecka 19, då genomsnittspriset låg på 6,93 kr/kg. Generellt sett kan konstateras att volymerna per vecka har varit något större i år jämfört med föregående år. Vecka 12 låg priset på 15,36 kr/kg, vilket är betydligt högre än motsvarande vecka förra året. Det kan förklaras dels av att påsken inföll den veckan, vilken tenderar att hålla uppe priset, och dels av att volymerna vecka 12 var något lägre än motsvarande vecka förra året.

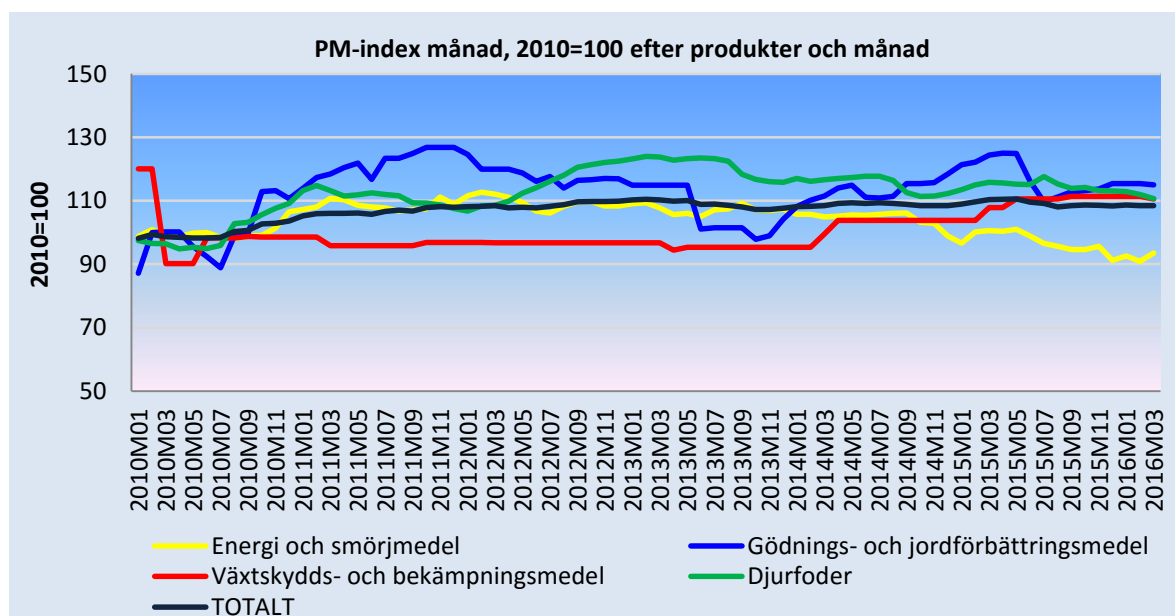


Källa: Svenska Odlarlaget



Insatsvaror i Sverige

Höjningar i delindexet för energi medan sänkningar skedde för växtskydd och djurfoder innebar att inga förändringar av det totala prisindexet skedde.



Källa: Jordbruksverket

Kontaktpersoner

Åsa Lannhard-Öberg (nöt, gris), Eva Jirskog (mjölk), Patrik Eklöf (spannmål och insatsvaror) och Anna Lindgren (gurkor)