



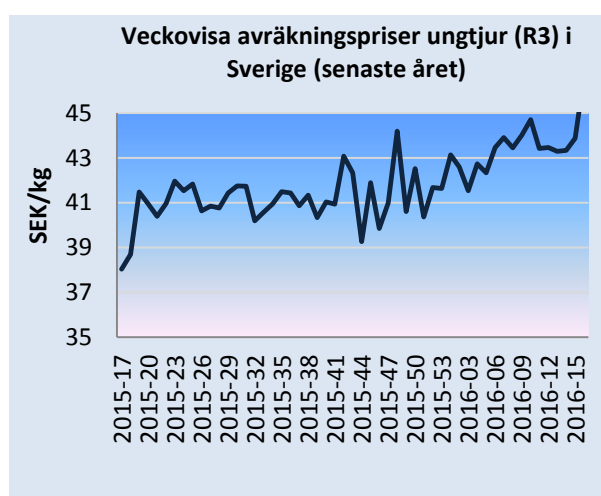
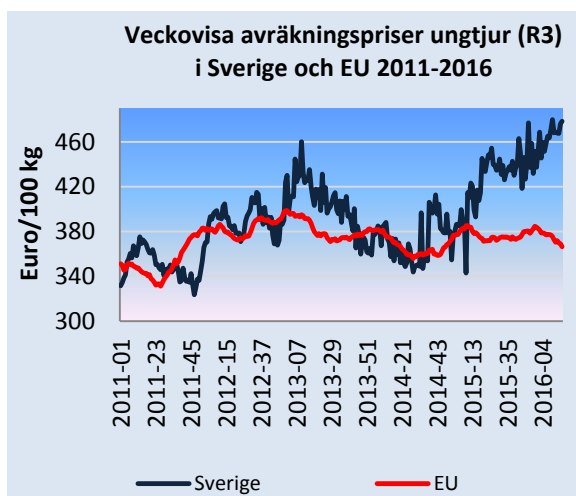
Priser på jordbruksprodukter – april 2016

- Avräkningspriserna på nötkött ligger fortsatt på en hög nivå i Sverige. Priset för ungtjur klass R3 i Sverige var 31 procent högre än EU-genomsnittet vecka 16.
- Det svenska avräkningspriset för slaktsvin är fortfarande klart över EU-nivån, skillnaden var 5,50 kr/kg vecka 16. EU:s export ökade med 25,7 procent januari-februari 2016.
- Priserna på mejeriprodukter inom EU är fortsatt låga. Under januari – februari 2016 ökade EU:s export av samtliga stora mejerigrupper.
- Trots stigande priser för den senare halvan av april förändrades de genomsnittliga spannmålspriserna förhållandevis lite jämfört med föregående månad. Mycket av prisförändringarna under månaden berodde på teknisk handel av aktörer som spekulerar i prisutvecklingen.
- Ingen färskpotatis till valborg och vintersäsongen lider mot sitt slut.

Nötköttspriser klass R3 i Sverige och i EU

Det svenska avräkningspriset på ungtjur klass R3 ligger kvar på en mycket hög nivå. Vecka 16 var det genomsnittliga priset i Sverige 46,56 kr/kg vilket var hela 20 procent högre än samma vecka förra året. De höga nötköttpriserna beror på god efterfrågan och periodvis brist på svenskt nötkött.

EU:s genomsnittspris för ungtjur klass R3 var 366,5 euro/100 kg vecka 16 vilket var 3 procent lägre än motsvarande vecka 2015. Utvecklingen i EU går således åt andra hållet än den svenska. Det svenska priset omräknat till euro var 478,5 euro/100 kg vecka 16, vilket är 31 procent högre än EU:s genomsnittliga pris. EU:s export av nötkött och levande djur ökade med 14,4 procent januari-februari 2016. Även importen ökade, med 4,3 procent.

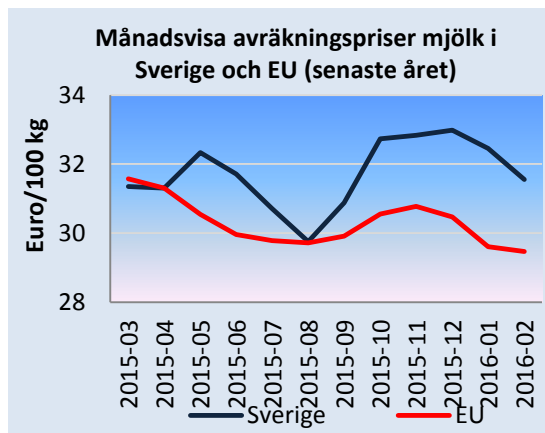
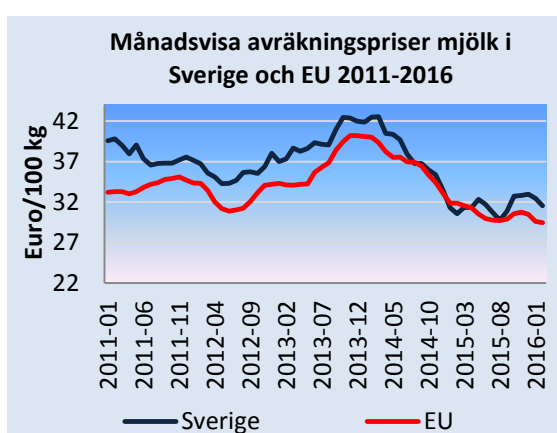


Källa: EU-kommissionen och Jordbruksverket

Mjölkspriser i Sverige och i EU

Det svenska avräkningspriset på mjölk var 31,55 euro/100 kg i februari 2016, vilket innebär en sänkning från januari. Jämfört med februari 2015 var priset 3 procent högre samma månad i år. EU:s genomsnittliga avräkningspris på mjölk hamnade på 29,34 euro/100 kg i februari 2016, vilket var 8 procent lägre än i februari 2015. De genomsnittliga priserna för mjölkpulver inom EU har varit stabila hittills i år medan priset på smör har sjunkit sedan årsskiftet. Prisnivån för båda dessa produkter ligger för närvarande cirka 20 procent under nivån samma tidpunkt 2015.

Under januari – februari 2016 ökade exporten från EU av smör/smörolja och ost med 49 respektive 13 procent. Exporten av skummjölkspulver och helmjölkspulver ökade med cirka 5 procent. Importen av smör ökade med 10 procent under januari – februari i år medan importen av ost ökade med 14 procent. EU är nettoexportör av båda dessa produkter.



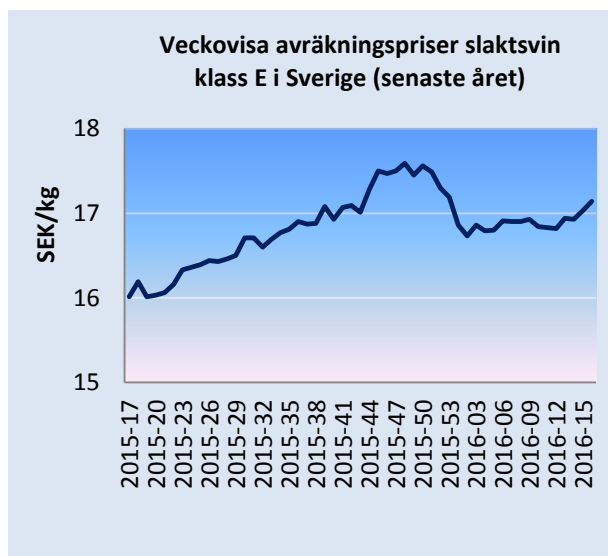
Källa: EU-kommissionen och Jordbruksverket



Priser slaktgris klass E i Sverige och i EU

Avräkningspriset för klass E i Sverige vecka 16 var 17,14 kr/kg vilket är 7 procent högre än motsvarande vecka 2015. Det genomsnittliga priset i Sverige har varierat strax under 17 kr/kg sedan årsskiftet, men sedan två veckor tillbaka krupit över 17 kr/kg. Efterfrågan på svenskt griskött är fortsatt god. Att konsumenterna i ökad utsträckning väljer svenskt griskött märks alltså på importstatistiken, importen minskade med 4 procent under 2015 trots betydande prisskillnader mellan Sverige och de länder som traditionellt exporterar griskött till Sverige.

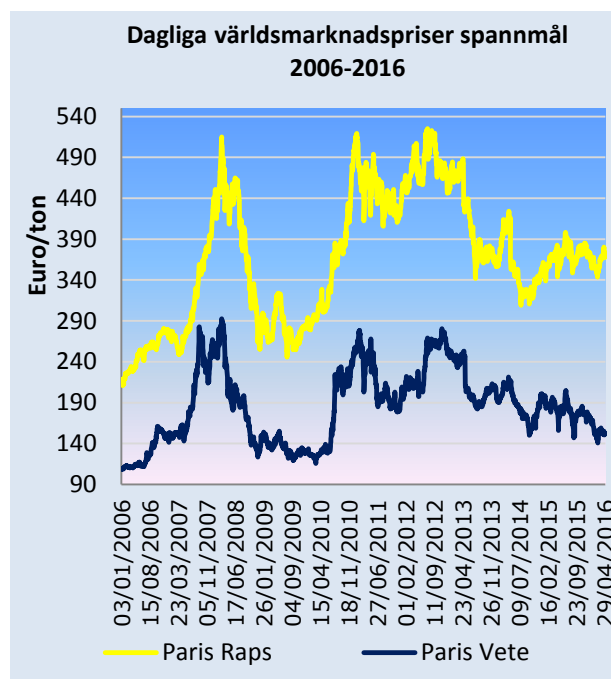
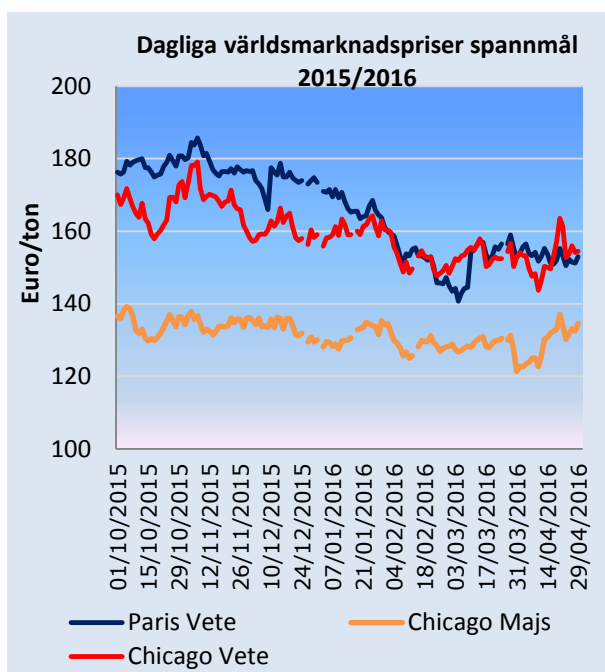
Det genomsnittliga avräkningspriset för slaktkroppar av gris klass E inom EU var 127,14 euro/100 kg vecka 16, vilket var 12 procent lägre än motsvarande vecka 2015. Det svenska priset i euro var 184,81 euro/100 kg vecka 16. För närvarande ligger det svenska priset cirka 5,50 kr/kg högre än EU:s genomsnittliga avräkningspris. Under 2015 ökade EU:s export av griskött med nästan 8 procent och under januari-februari 2016 var ökningen hela 25,7 procent. Exporten till Kina i januari-februari i år var 41 procent högre än samma period 2015. Exporten är fortsatt försumbar i relation till importen.



Källa: EU-kommissionen och Jordbruksverket

Världsmarknadspriser spannmål

Priserna på världsmarknaden under april månad har bland annat påverkats av sämre väderleksbetingelser i Argentina och i Brasilien som inneburit högre priser för sojaböner och majs, vilket i sin tur även påverkat priserna för vete och raps. Teknisk handel av aktörer som behövt justera i sina innehav av terminer har också påverkat i form av både prisökningar och prisfall. Totalt sett under månaden har de genomsnittliga priserna för spannmål förändrats förhållandevis lite medan priset på raps ökat med ca 4 procent beroende till viss del på situationen för sojaböner samt rapporter om lägre odlingsareal i Kanada för canola det kommande året. Nya prognoser ifrån IGC för 2016/17 som visar på en ytterligare hög skörd av spannmål har också bidragit till prisbilden.



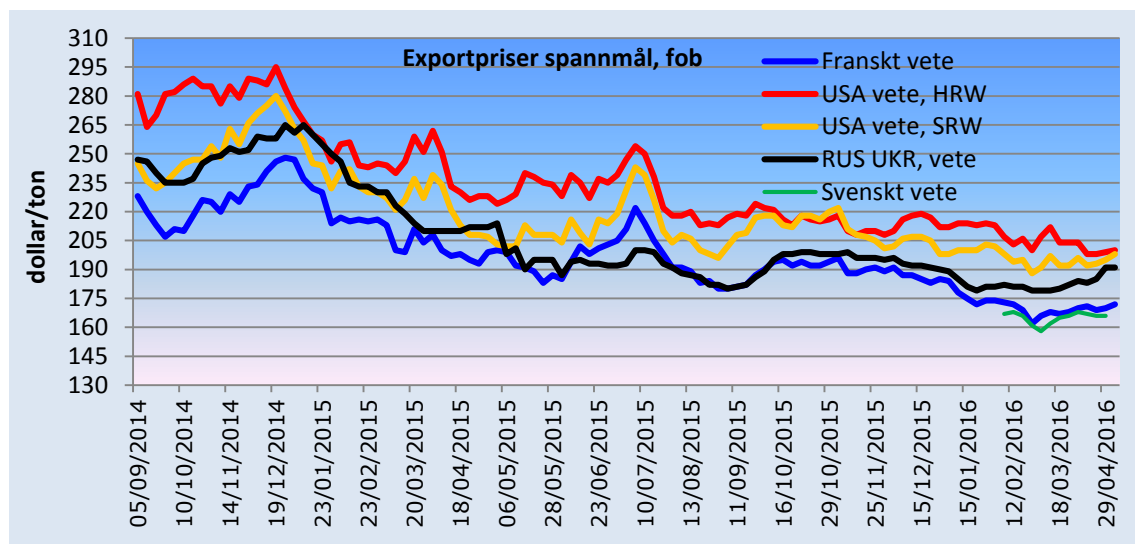
Källa: International Grains Council

Nya prognoser avseende läget i världen för spannmål 2015/16 har presenterats av både IGC och USDA. Jämfört med föregående prognos hade mindre uppjusteringar skett för produktionen av både vete och majs beroende på ökad produktion i EU, Argentina, Ryssland och i Mexiko. USDA förväntar sig större utgående lager än IGC beroende på lägre användning av vete och majs samt lägre skörd av övriga spannmålsgrödor. Prognosen för 2016/17 (IGC) visar på en fortsatt hög skörd i världen, 2 006 milj. ton, vilket i så fall skulle vara den tredje högsta skörden någonsin i världen. Hög skörd i kombination med en måttlig konsumtionsökning innebär också att världslagren beräknas till hela 472 milj. ton. Om prognosen slår in så skulle alltså ytterligare ett år (fjärde raka året) med god tillgång av spannmål bli fallet, vilket i sin tur kan leda till en prispress på världsmarknadspriserna på spannmål.



Milj ton	IGC 15/16 April	IGC 16/17 April	USDA 15/16 April
Produktion:			
Vete	734	717	733
Majs	972	998	972
Övrigt	299	291	289
Totalt	2 005	2 006	1 994
Utgående lager:			
Vete	215	218	238
Majs	206	208	209
Övrigt	45	46	37
Totalt	466	472	484

Tillgängliga exportpriser för vete hittills framgår av nedanstående figur. Den senaste prisökningen för vete ifrån svartahavsområdet har stabiliserats medan ökningar skett både i USA och i Europa den senaste tiden. De genomsnittliga priserna under april var dock lägre i USA och högre i Europa och i Svartahavsområdet. Prisskillnaden för vete av bättre kvalitet (HRW) och lägre kvalitet (SRW) är tillbaka på samma nivå som gällde under skördetid 2015/16.



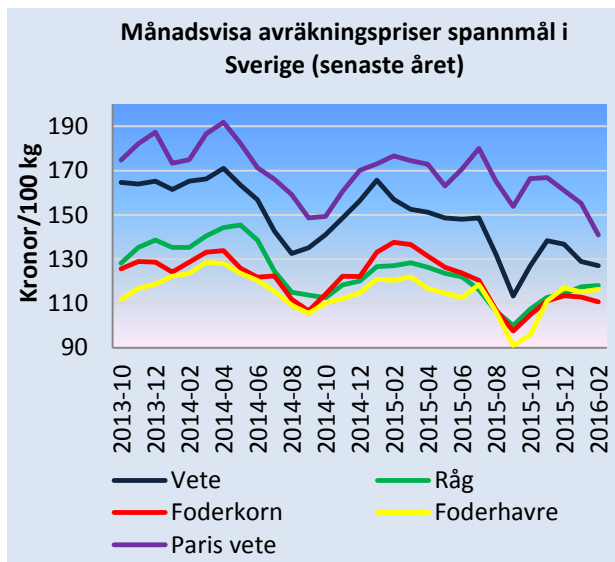
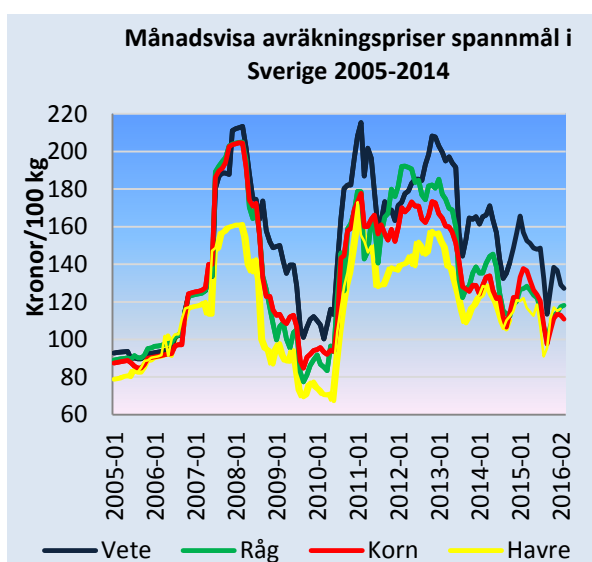
Källa: International Grains Council

I ovanstående figur är det svenska fob priset omräknat till dollar/ton, noteringen avser brödvete. För ytterligare information om detta pris, se under nedanstående avsnitt där de svenska priserna redovisas. Där redovisas också fobpriser för andra hamnpositioner än den svenska.



Svenska spannmålsspriser

De svenska odlarpriserna uppgick i februari till 127 kr/100 kg för vete, för råg till knappt 118 kr/100 kg samt 111 kr/100 kg respektive 116 för foderkorn och foderhavre. Det har skett prissänkningar överlag förutom för råg och foderhavre.

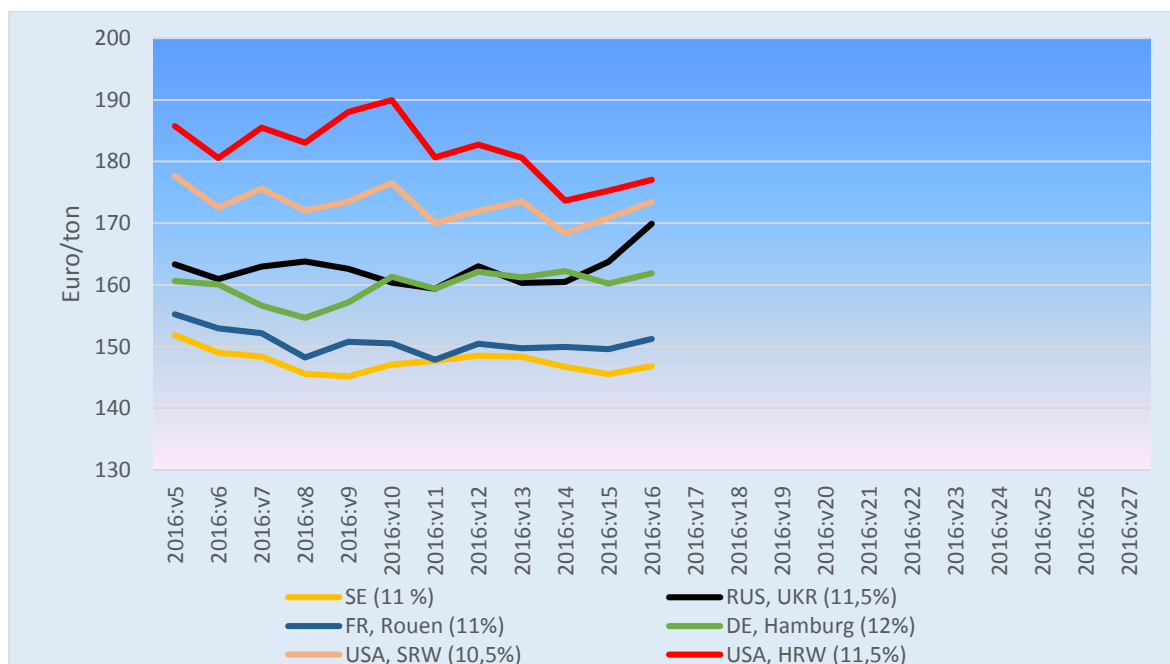


Källa: Jordbruksverket och International Grains Council

Det svenska priset på brödvete framgår av nedanstående tabell. Priset samlas in från den uppsamlade handel och avser ett genomsnittligt fob pris¹ för brödvete i södra Sverige. Exportnoteringar för andra hamnpositioner framgår av nedanstående figur. Spannmålspriset i övriga EU-länder² framgår av länk nedan.

¹ Lastad på båt i hamnposition.

² <https://circabc.europa.eu/sd/a/ee474160-d3d1-43ac-a306-02abd3038562/Market%20prices%20on%20EUROPA.pdf>



Källa: Jordbruksverket (proteinhalt)

Svenskt pris

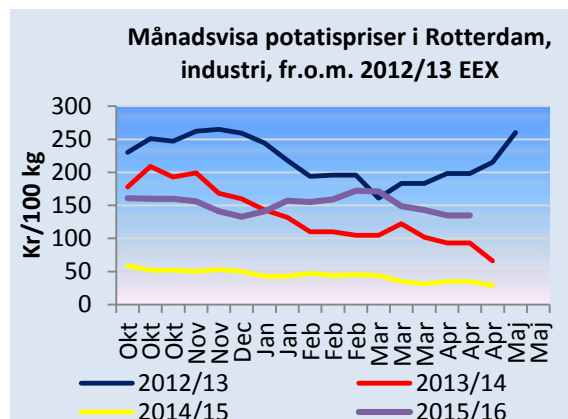
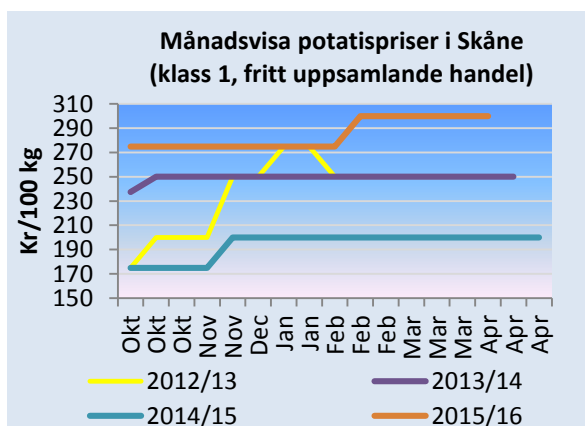
Vecka	Kr/ton	Euro/ton	Vecka	Kr/ton	Euro/ton
5	1 422	152	16	1 347	147
6	1 414	149			
7	1 401	148			
8	1 364	146			
9	1 357	145			
10	1 369	147			
11	1 369	148			
12	1 374	149			
13	1 371	148			
14	1 360	147			
15	1 348	146			

Potatispriser

Så här i slutet av säsongen ser vi att man efterfrågar potatis av god kvalitet. Den första färskpotatisen blev inte färdig till valborg men Svensk Potatis beräknar att den kommer att säljas under denna vecka. I år blir det ingen auktion på den första färskpotatisen eftersom enstaka försäljningar redan gjorts av enskilda odlare. Fjolårets sista vinterpotatis noteras, som diagrammet visar, till ungefär 3 kr per kg medan den allra första färskpotatisen i år kostade kring 200 kr per kg.

På börsen har potatispriserna fortsatt ned men nedgången förklaras delvis av att aprilterminen stängdes den 28/4 och vår notering bytte då till nästa termin som är juniterminen. Juniterminen handlas i lite mindre utsträckning och hade en prisökning när den tidigare terminen stängde och har därefter sjunkit. Tittar man på EEX potatisindex så pekar det uppåt under vecka 17. Frankrikes index går dock ned något till skillnad från Storbritannien, Belgien och Nederländerna.

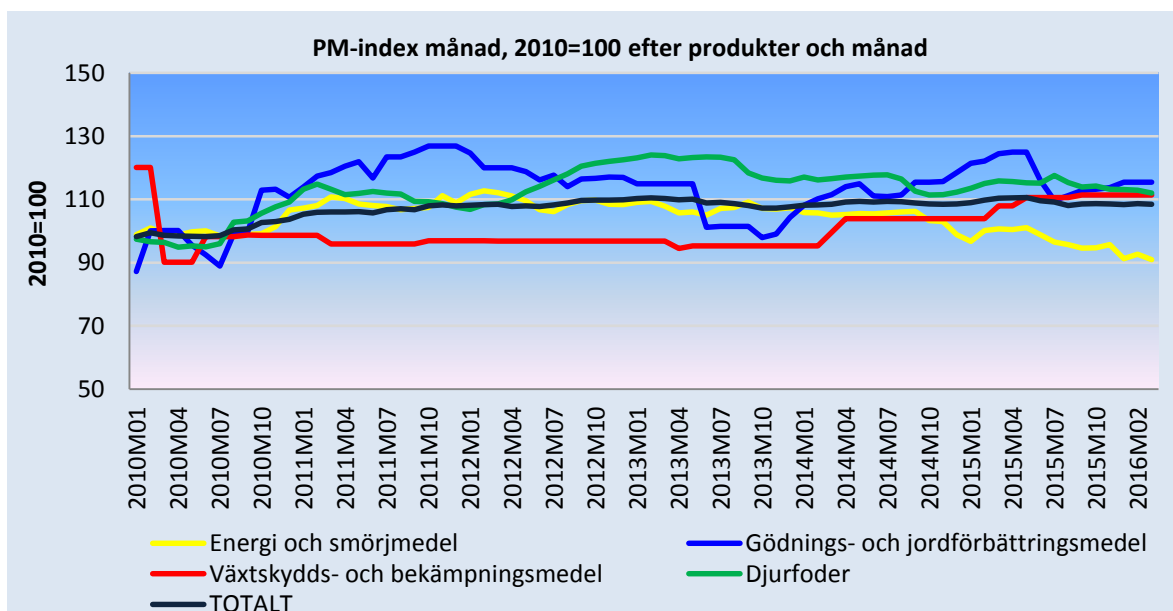
Våra inlägg om potatis gör nu uppehåll och återkommer i oktober med nyheter om prisernas utveckling för den kommande skörden.



Källa: Potatisodlarna och EEX (European Energy Exchange)

Insatsvaror i Sverige

Totalt sett skedde inga förändringar i prisindex för insatsmedel under februari 2016 jämfört med föregående månad. Delindexen för energi- och smörjmedel samt djurfoder minskade dock med 2 procent respektive 1 procent på månadsbasis.



Källa: Jordbruksverket



Kontaktpersoner

Åsa Lannhard-Öberg (nöt, gris), Eva Jirskog (mjölk), Patrik Eklöf (spannmål och insatsvaror) och Marie Törnquist (potatis)
