

# LANTBRUKSSTYRELSENS FÖRFATTNINGSSAMLING

## VETERINÄRA BESTÄMMELSER (Vb)

### Lantbruksstyrelsens föreskrift om viss slakt av ren;

den 28 augusti 1973.

Med stöd av Kungl. Maj:ts kungörelse (1973: 271, L 22) om viss renslakt meddelar lantbruksstyrelsen följande föreskrifter.

LS 1973: 48  
Vb 30

Saknr L 23  
Djurskydd

Utgiven från trycket  
den 19 dec. 1973

#### Godkännande av redskap

Styrelsen godkänner tills vidare såsom bedövningsredskap

*Bultpistol av typ "Cash X"* med minst medelstark (Cash gul) specialammunition. (När skott avlossas, skjuts en decimeterlång slagbult ut, som sedan delvis studsar tillbaka. Pistolens vikt är 2 600 g.)

*Kulpistol av typ "Safeti-Killer"* med ammunition "22 kort" eller "lång". (Vapnet osäkras, när pipan trycks hårt mot ett underlag. Pistolens vikt är 1 240 g.)

För användning vid slakt till husbehov godkänner styrelsen dessutom tills vidare s. k. krumkniv. Kniven har ett 14 cm långt, 9 mm högt och 5 mm brett knivblad. Den skall vara svagt böjd i sin främre del och försedd med egg på den konkava sidan från spetsen och ca 8 cm bakåt (se fig. 1).

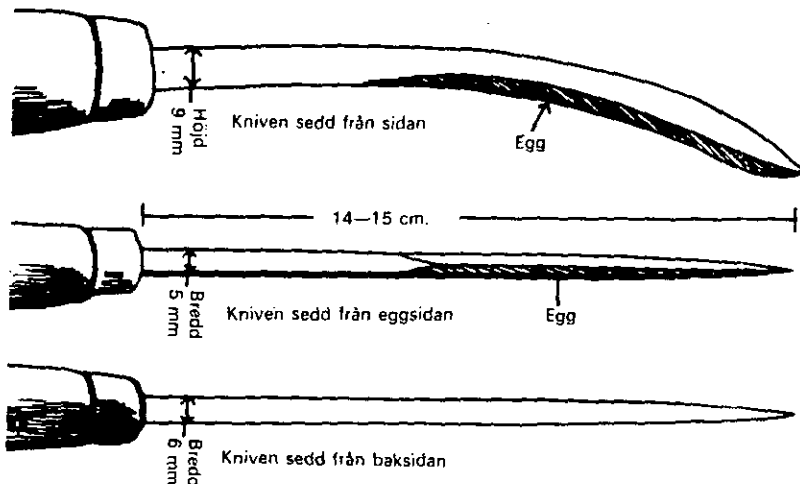


Fig. 1

För nedläggande av förvildad ren och strövren godkänner styrelsen kulpapen vilka för jaktändamål i allmänhet är godtagna för jakt efter björn, älg eller hjort.

**Bedövning med slaktpistol**

På grund av risken för vådaskott skall *kulpistol* alltid ansättas mot pannan på renen. Renens huvud bör hållas något framsträckt och pistolen bör riktas så, att kulan uppfångas av halsmuskulaturen.

*Bultpistol* kan ansättas enligt följande alternativ.

1. *Mot pannan.* Medhjälparen fattar vänd mot renen med vänster hand om underkäken och med höger hand om renens vänstra horn eller öra. Skytten håller med sin vänstra hand fast i höger horn och ansätter pistolen med höger hand (se fig. 2).

2. *Mot nacken,* i mittlinjen ca 2 cm bakom nackkammen. Renen bör stå med böjd nacke. Medhjälparen fattar med båda händerna i renens horn, så att renen intar "stängningsställning" med huvudet (se fig. 3).

3. *Mot sidan av skallen,* inom det fält, som begränsas av tänkta linjer mellan örat, yttre ögonvinkeln och hornbasen (se fig. 4). Pistolen får inte riktas nedåt utan snarare obetydligt uppåt-bakåt. Medhjälparen fattar med höger hand om underkäken och med vänster hand i renens högra horn eller öra. Skytten tar med sin vänstra hand stöd i renens vänstra horn. Alternativt sker fattningen på det sätt som beskrivits under punkt 2.

Skytten bör således för sin egen säkerhets skull med vänster hand alltid ta stöd i renens horn.

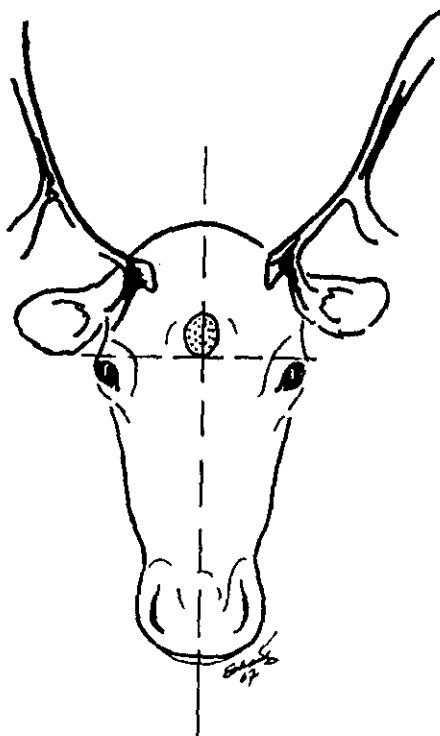


Fig. 2




Fig. 3

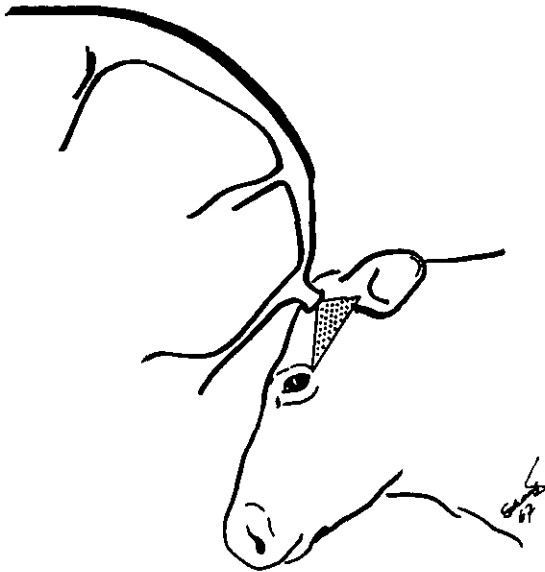


Fig. 4

### Bedövning medelst nackstick

Nacksticksprincipen grundar sig på det förhållandet, att nackleden (leden mellan skallen och första halskotan) öppnas uppåt vid kraftig nedåtböjning av huvudet och medger på så sätt en rätlinjig passage in i hjärnhålans nedre, bakre utrymme, där livsviktiga nervcentra är belägna. Avsikten med knivens längd och utseende är att den skall kunna skada dels nervcentra, dels längre fram belägna medvetandecentra.

Medhjälparen fattar tag om hornens övre del och tvingar renen att inta en "stängningsställning" (med nosen innanför lodplanet genom hornbasen). Härvid är nackleden maximalt öppen. På obehornat djur åstadkommes samma ställning med ett grepp om underkäken med höger hand och vänster hand rätt långt ned på nacken.

Den som skall sticka ställer sig på renens vänstra sida strax framför frambenen. Med ett finger lokaliserar det rätta instickningsstället, som är beläget ungefär på en tänkt linje mellan öronbasernas bakre konturer, dvs. någon centimeter framför första halskotans högsta punkt. Vid hårt tryck med fingret känns här en liten grop.

Kniven placeras på denna punkt så, att den framför böjningen befintliga delen av knivbladet intar en snett nedåt-framåtriktad utgångsställning. Detta innebär att skaftet har en i stort sett lodrät ställning. Med en snabb och bestämd tryckning drivs kniven in ända till skaftet. Under indrivningen skall skaftets riktning från lodrät successivt övergå till snett nedåt-framåtriktad. Härigenom kommer kniven att med sin konvexa böjsida glida mot hjärnhålans botten och nå så långt in som möjligt. När renen störtat till marken vickas kniven runt sin längdaxel några gånger för att öka hjärnskadan.

*Det är av största vikt att den beskrivna nackstickstekniken inövas ordentligt varje år på avlivade djur av var och en som kan tänkas behöva använda sig av bedövningsmetoden.*

---

Denna ändring träder i kraft den 1 januari 1974, då veterinärstyrelsens kungörelse (VF 1966: 73, L 22) skall upphöra att gälla.

INGVAR WIDÉN      Bengt Ehn (Veterinärbyrån)