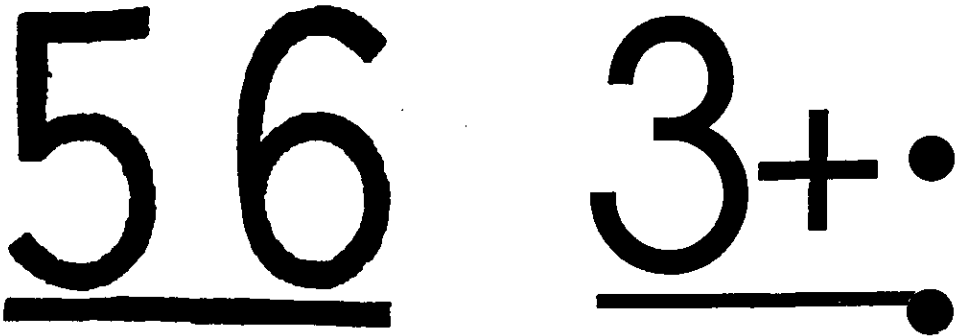


STUT


Figur 1 Exempel på kategorimärkenas utformning och storlek



Figur 2 Exempel på köttprocent samt fettgruppmärkenas utformning och storlek




Figur 3 Märke för extrem slaktkropp




Figur 4 Exempel på klassmärkenas utformning och storlek



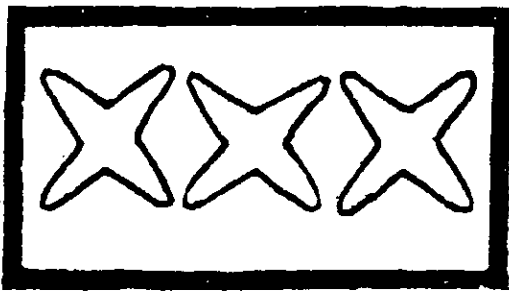
Figur 5 Makuleringsmärke



Enstjärnig



Tvåstjärnig



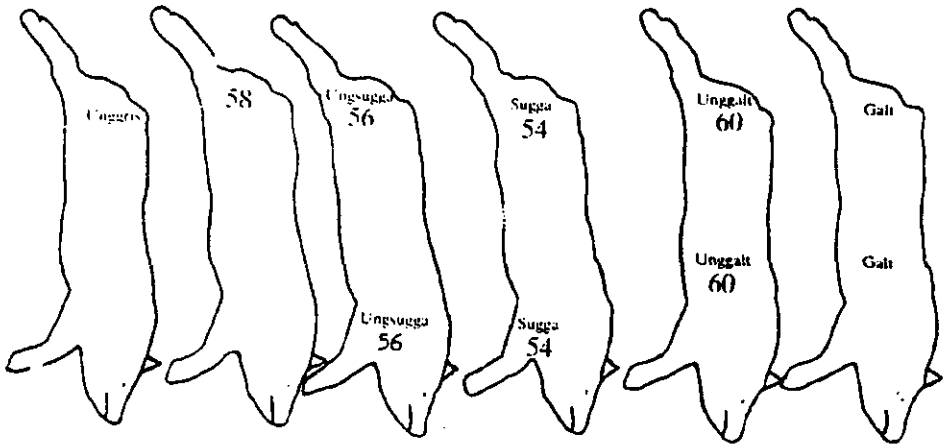
Trestjärnig

Figur 6 Färggruppsmärkenas utformning och storlek



Figur 7 Exempel på var på utsidan av nötslaktkroppen märkningen skall vara placerad

Unggris Slaktsvin Ungsugga Sugga Unggalt Galt



Figur 8 Utsida svin

Figuren utvisar var på utsidan av ett svin kategorimärkning och köttprocentmärkning skall vara placerad



Figur 9 Varumärke renkött



Figur 10 Varumärke renkalvkött