



## Priser på jordbruksprodukter – juni 2018

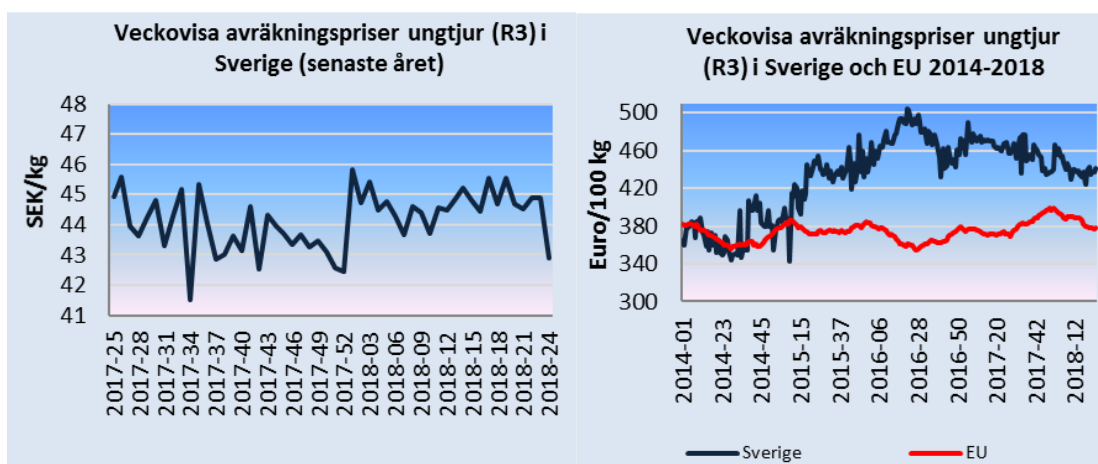
- Under januari-april 2018 var slakten av nöt, räknat i ton, 8 procent högre än under januari-april 2017.
- De genomsnittliga priserna inom EU på smör och skummjörkspulver har stigit den senaste månaden.
- Efterfrågan på svenskt griskött är fortsatt god. Den svenska produktionen, räknat i ton, var 4 procent högre under januari-april 2018 jämfört med motsvarande period 2017.
- Mindre prishöjningar har skett på den europeiska spannmålsmarknaden medan priserna på sjönk på den amerikanska marknaden bland annat beroende på den pågående skörden för vete och gynsamm väderlek för kommande majsskörd.

### Nötköttspriser klass R3 i Sverige och i EU

Det svenska genomsnittliga avräkningspriset på ungtjur klass R3 var 42,91 kr/kg vecka 24 vilket är 6 procent lägre än samma vecka förra året. De förhållandevis höga nötköttspriserna beror på god inhemsk efterfrågan på svenskt nötkött. Under januari-april 2018 var slakten, räknat i ton, 8 procent högre än under januari-april 2017.

EU:s genomsnittspris för ungtjur klass R3 var 377,4 euro/100 kg vecka 24, vilket var 1 procent högre än motsvarande vecka 2017. Det svenska priset omräknat till euro var 440,7 euro/100 kg vecka 24, vilket var 17 procent högre än EU:s genomsnittliga pris.

EU:s export av nötkött och levande nötkreatur var 4 procent lägre under januari-april 2018 än under januari-april 2017, medan importen var 22 procent högre. Nettoexporten var 112 900 ton medan handelsvärdet visade ett överskott på 168 miljoner euro under januari-april. I exporten finns en betydande andel levande djur som främst exporteras till Turkiet, Israel och Libanon.



Källa: EU-kommissionen och Jordbruksverket

### Mjölkspriser i Sverige och i EU

Det genomsnittliga svenska avräkningspriset på mjölk (faktisk fett- och proteinhalt) var 3,35 kronor/kilo i april 2018. Priset var 5 procent lägre än i april 2017.

Det svenska avräkningspriset omräknat till euro var 33,3 euro/100 kg i april 2018, vilket var 2 procent högre än EU:s genomsnitt. EU:s genomsnittliga avräkningspris på mjölk hamnade på 32,6 euro/100 kg i april, vilket var 2 procent lägre än föregående år.

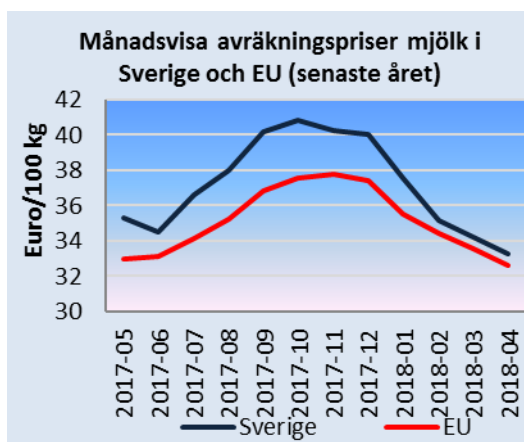
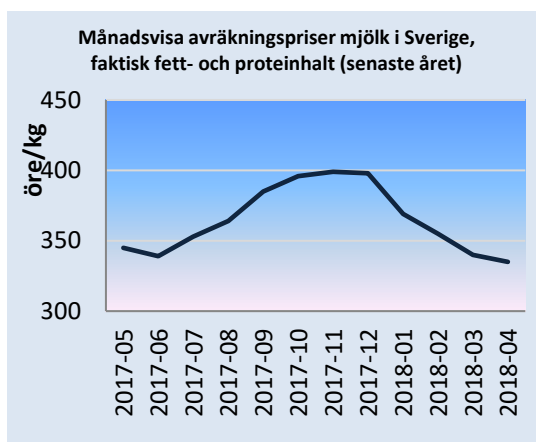
Det genomsnittliga priset inom EU för skummjölkspulver har stigit de senaste månaderna. Det genomsnittliga EU-priset är nu 154 euro/100 kg. Det är 23 procent lägre än vid motsvarande tidpunkt 2017 och 9 procent lägre än interventionsprisenivån.

Priset på smör har stigit under 2018. Det genomsnittliga EU-priset är 581 euro/100 kg. Det är 15 procent högre än vid motsvarande tidpunkt 2017 och 162 procent högre än interventionspriset.

Interventionslagren av skummjölkspulver uppgick i slutet av maj 2018 till 342 800 ton. Det har sålts 99 800 ton skummjölkspulver från interventionslager sedan försäljningen öppnades i slutet av 2016. Det skummjölkspulver som nu är tillgängligt för försäljning är cirka 2 år gammalt. Prismässigt kan detta pulver jämföras med skummjölkspulver av foderkvalitet. Inför nästa anbudsomgång finns det 121 300 ton till försäljning.

Under januari-april 2018 var exporten av smör och smörolja från EU 2 procent högre och exporten av skummjölkspulver 2 procent högre än under januari-april 2017. Exporten av ost var oförändrad och exporten av helmjölkspulver från EU var 9 procent lägre under samma period.

Importen till EU av smör och smörolja var 27 procent lägre och importen av ost 4 procent högre under januari-april 2018 jämfört med motsvarande period 2017.



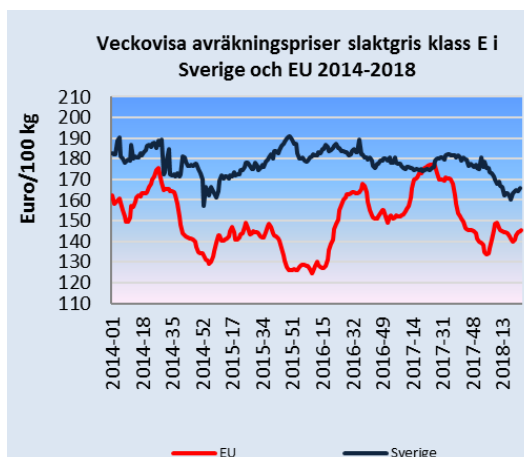
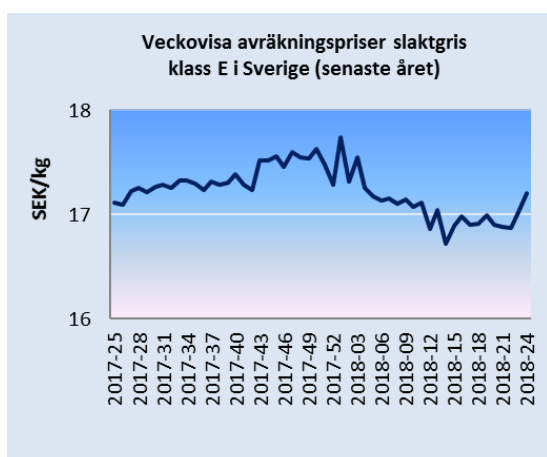
Källa: EU-kommissionen och Jordbruksverket

### Priser på slaktgris klass E i Sverige och i EU

Avräkningspriset för slaktgris klass E i Sverige vecka 24 var 17,21 kr/kg vilket är 1 procent högre än motsvarande vecka 2017. Efterfrågan på svenskt griskött är fortsatt god. Den svenska produktionen, räknat i ton, var 4 procent högre under januari-april 2018 jämfört med motsvarande period 2017.

Det genomsnittliga avräkningspriset för slaktkroppar av gris klass E inom EU återhämtade sig under inledningen av året men vände sedan neråt. De senaste veckorna har priset stigit och vecka 24 var det genomsnittliga avräkningspriset i EU 145,4 euro/100 kg. Detta är 18 procent lägre än motsvarande vecka 2017. Det svenska priset var 165,7 euro/100 kg vecka 24. För närvarande ligger det svenska priset 14 procent högre än EU:s genomsnittliga avräkningspris.

EU:s export av griskött var oförändrad under januari-april 2018 medan importen var 4 procent högre jämfört med januari-april 2017. Nettoexporten var 1 286 600 ton till ett värde av 2 449 miljoner euro under januari-april. Importen motsvarar cirka 1 procent av exporten.

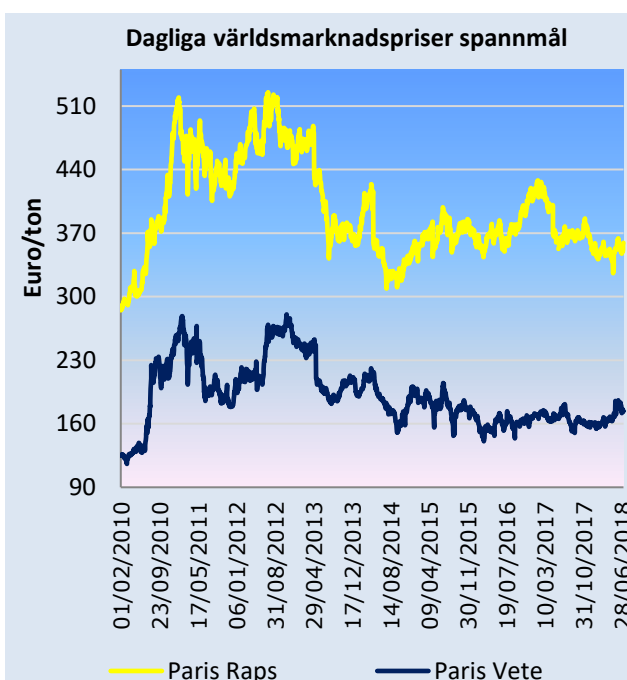
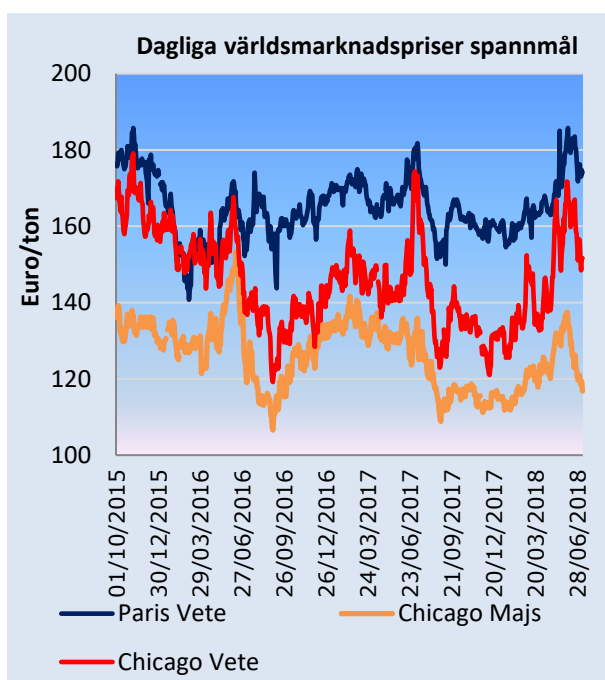


Källa: EU-kommissionen och Jordbruksverket



### Världsmarknadspriser spannmål

Priserna för vete och majs har sjunkit på den amerikanska marknaden. Genomsnittspriserna under juni jämfört med föregående månad visade på en sänkning med ca 2 procent för vete medan prissänkningen för majs var hela 7 procent. På den europeiska marknaden var förändringarna mindre, genomsnittspriset för vete steg med ca 2 procent medan rapsnoteringen var oförändrad. Det som bland annat har påverkat priserna på den europeiska marknaden är prognoser om betydligt lägre veteskörd i Ryssland. Den ryska skörden 2018/19 beräknas bli 10-15 miljoner ton lägre än föregående år då skörden blev mycket stor. Prognosen för EU:s skörd av vete har också sänkts stegvis av kommissionen och beräknas nu uppgå till 137,6 miljoner ton. Orsaker till detta är bland annat det mycket varma och torra vädret under både maj och juni månad. På den amerikanska marknaden har bland annat den pågående skörden för vete, gynsamm väderlek för kommande majs skörd samt handelskonflikten med Kina (eventuellt höjda tullar på amerikanska sojaböner) påverkat priserna negativt.



Källa: International Grains Council (IGC)

USDA har publicerat en ny prognos medan IGC:s nästa prognos kommer den 2 juli. För innevarande år genomfördes en mindre sänkning av prognosen för produktionen av majs samt en smärre höjning genomfördes av lagren för spannmål. För 2018/19 sänktes prognosen för både vete och majs vad gäller produktionen. Lägre förväntad produktion i främst Ryssland och i EU ger även en lägre förväntad veteproduktion. En lägre skörd i USA och i Ryssland gör att förväntingarna på totalskörden av majs i världen har sjunkit. Även prognosen för lagren av majs sänktes som en följd av lägre produktion. För vete höjdes dock de utgående lagren eftersom både konsumtionen och exporten förväntas minska under 2018/19. Produktionen av vete i världen hos några av de större exportörerna



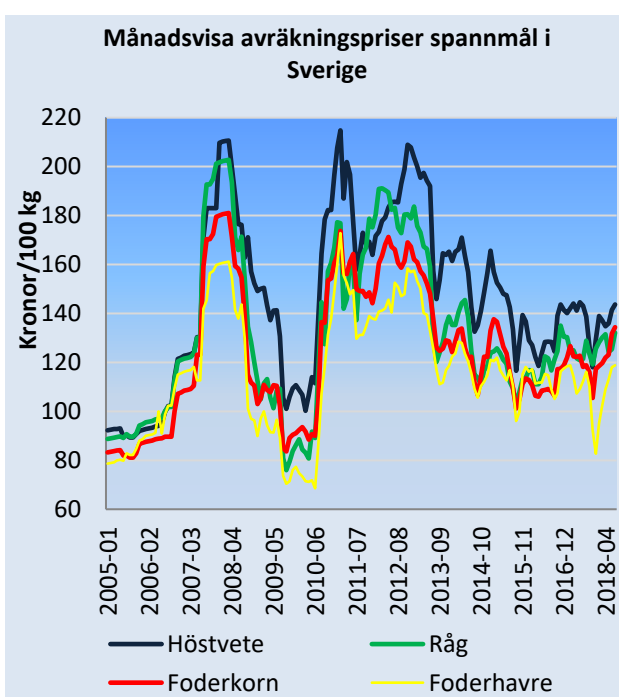
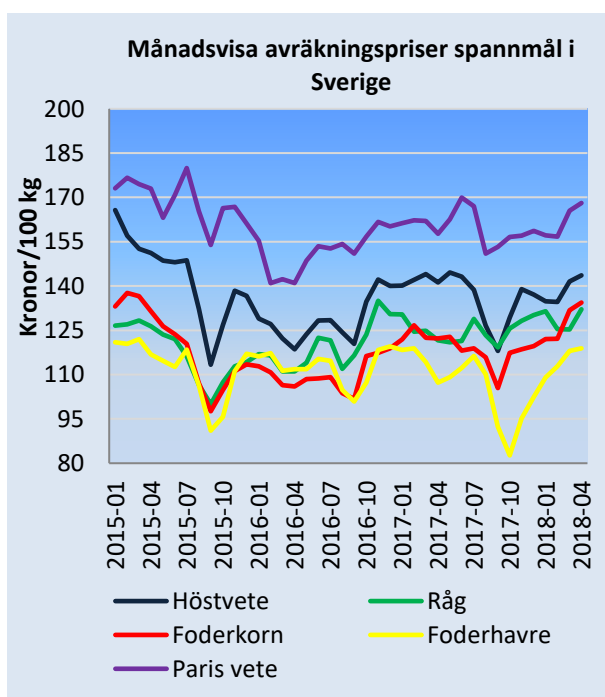
var 49,7 miljoner ton för USA (+2,5 milj ton jämfört 2017/18), för EU 150,4 miljoner ton (-1,2 milj ton) och för Ryssland 68,5 miljoner ton (-16,5 milj ton).

Milj ton	IGC 17/18 maj	USDA 17/18 juni	IGC 18/19 maj	USDA 18/19 juni
<b>Produktion</b>				
Vete	758	758	742	745
Majs	1 044	1 034	1 098	1 052
Övrigt	289	281	249	285
<b>Totalt</b>	<b>2 091</b>	<b>2 073</b>	<b>2 089</b>	<b>2 082</b>
<b>Utg lager</b>				
Vete	262	272	258	266
Majs	300	193	257	155
Övrigt	40	28	41	26
<b>Totalt</b>	<b>602</b>	<b>493</b>	<b>556</b>	<b>448</b>

Källa: IGC (International Grain Council), USDA (Jordbruksdepartementet i USA)

### Svenska producentpriser

De hittills tillgängliga svenska odlarpriserna (april) steg (1-5 %) för alla spannmåls slag. Priserna uppgick till 143,6 kr/100 kg för höstvetete, till 132,15 för råg, till 134,4 kr/100 kg för foderkorn och till 118,85 för foderhavre. Motsvarande pris på den franska børsen för vete steg till 168 kr/100 kg. Notera att detta avser priserna under april och därför inte har påverkats av det varma och torra vädret som nu råder.

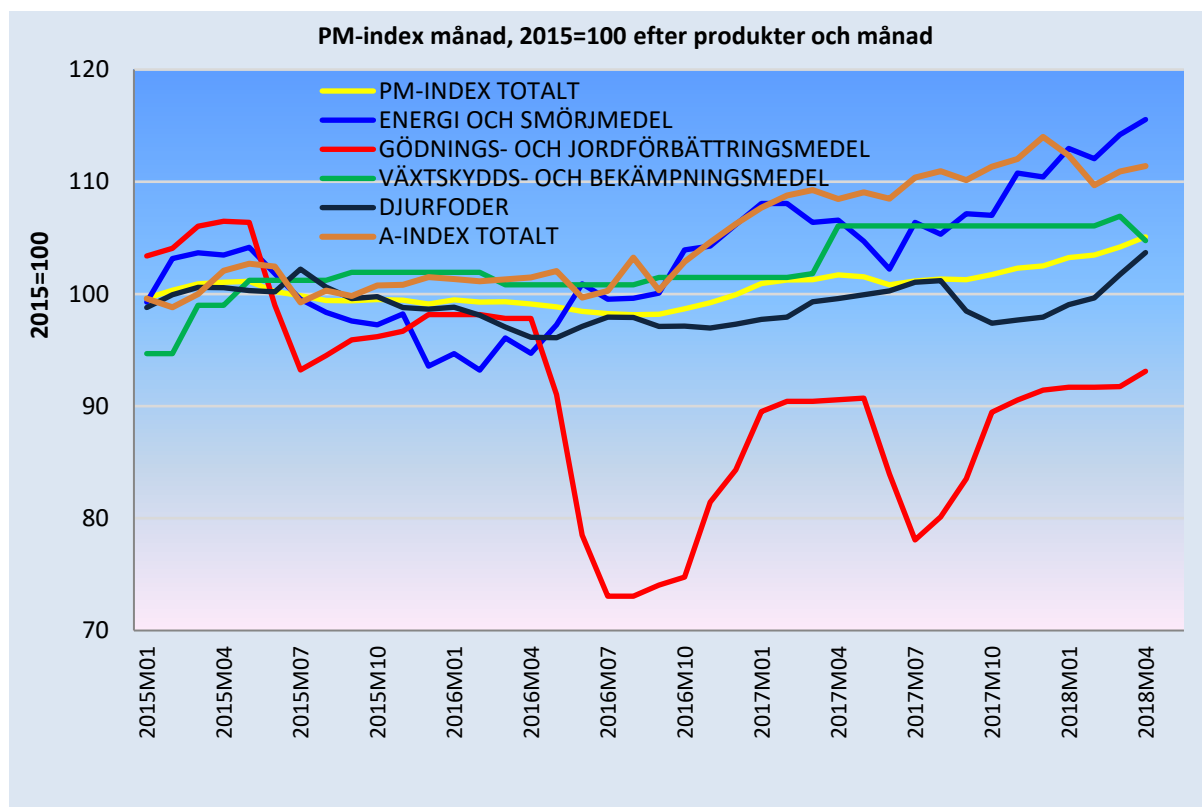


Källa: Jordbruksverket och International Grains Council



### Insatsvaror

Prisindex för april 2018 visade på mindre höjningar för alla indexen jämfört utom för bekämpningsmedel som istället sjönk med ca 2 procent. Ökningen av de andra indexen var 0,5-2 procent.



Källa: Jordbruksverket

### Kontaktpersoner

Eva Jirskog (nöt, mjölk och gris) och Patrik Eklöf (spannmål och insatsvaror)