


Ridskoleverksamheten i Sveriges kommuner

En rikstäckande kartläggning gentemot fritidsförvaltningar
på uppdrag av Ridskolornas RiksOrganisation
med stöd av Jordbruksverket

Undersökningen är genomförd av Augur Marknadsanalys AB



Innehåll

Sammanfattning

Fakta om undersökningen

Kommunernas mål med stöd till idrottsverksamhet

Kommunernas syn på ridskoleverksamheten för barn och ungdomar

Kartläggning av kommunalt stöd till föreningar på ridskola:

- > Antal föreningar som får stöd
- > Ridskolors driftsformer
- > Ridskoleanläggningarnas ägande- och upplåtelseformer
- > Former av anläggningsstöd
- > Kommunalt stöd till fritids med fritidsledare på ridskolor
- > Särskilda bidrag på grund av akuta ekonomiska problem

Genomförda och planerade investeringar i idrottsanläggningar

Kommunerna visar en hög grad av samsyn kring stöd av idrottsverksamhet för att utveckla barn och ungdomars intresse för motion och idrott och ge lika förutsättningar att delta i idrotts- och motionsverksamhet oavsett kön. Kommunernas mål handlar mer om att främja en bredd inklusive funktionshindrades möjlighet till fysisk aktivitet än främjandet av elitidrott.

Att ridning ses som en stor flickidrott och att ridskolan anses ha en viktig roll som fritidsgård är tydligt. Det är även väl förankrat hos kommunerna att hästhantering och ridning har en positiv inverkan på barns och ungdomars utveckling av självkänsla och handlingskraft.

Fler mindre kommuner märks bland dem som *inte* ser ridningen som tillgänglig för alla barn och ungdomar som vill lära mer om hästar och att rida eller att ridskolan är tillgänglig för funktionshindrade barn och ungdomar i kommunen. Samma mönster gäller även ridskolans roll som fritidsgård.


Två tredjedelar av alla kommunerna stödjer en eller två föreningar på ridskola medan få kommuner ger stöd till fritids med ledare på ridskola.

Ridanläggningarnas ägs vanligen av en ideell förening eller av kommunen, men fyra av tio kommuner ger stöd till förening vid privatägd anläggning. Den vanligaste formen för anläggningsstöd är subvention av lokalkostnad för förenings egen/hyrd lokal samt via kommunalt ägd lokal.

Åtta av tio kommuner avser att investera i nya och befintliga idrottsanläggningar den närmaste treårsperioden. När det gäller ridanläggningar planerar en tredjedel av alla kommunerna att utveckla befintliga ridanläggningar och en tiondel ska bygga ny ridanläggning.

Hälften av kommunerna har mark avsatt för ridverksamhetens behov i sina översiktsplaner, medan en femtedel svarar nej och hela en tredjedel är osäkra hur det förhåller sig med markplaneringen för ridverksamheten.

Hela tre fjärdedelar av kommunerna har former för samråd mellan berörda förvaltningar och företrädare för ridverksamheten i frågor som rör ridskolans utvecklingsbehov.



Projektet Ridskolan i samhället – idag och imorgon

Ridskolornas RiksOrganisation (RRO) är en branschorganisation för ridskolor som bildades 1971.

RRO beviljades stöd av Jordbruksverket 2010 till projektet Ridskolan i samhället - idag och imorgon. Projektets syfte är att stärka ridskolans positiva utveckling genom att verka för ett likställt samhällsstöd för pojk- respektive flickidrott, tillgång till funktionella och kostnadseffektiva anläggningar som uppfyller samhällets och de besökandes krav och förbättrad kunskap och samverkan mellan ridskolan och samhället.

Projektets aktiviteter utgörs av en enkät riktad mot fritidsförvaltningschefer på kommuner över hela Sverige samt av seminarier och monter på IDA-mässan 24-26 november 2010 i Göteborg.

Syfte med enkäten

Huvudsyftet med enkäten är att generera och sprida ny kunskap om ridskoleverksamheten i Sveriges kommuner och på så sätt öka medvetenheten om ridskolans verksamhet.

Resultatet ska ge en kartläggning och nulägesbild över ridskoleverksamheten, vilket stöd som ges och vilka investeringar som planeras. Vidare ska studien spegla attityder och inställning till ridskolors verksamhet.



Fakta om undersökningen



Målgrupp

Kommunala fritidschefer samt tjänstemän som handlägger stöd till idrotts- och fritidsverksamheten.

Metod

Undersökningen har genomförts som en webbenkät baserat på information från Kommundatas adressregister. 103 av 290 kommuner har besvarat enkäten. De svarande kommunerna täcker in 50% av Sveriges befolkning och 47% av barn och ungdomar 7-17 år.

Genomförande

De webbaserade intervjuerna genomfördes mellan den 27 september och 11 november 2010.

Undersökningen genomfördes av Augur Marknadsanalys AB, för mer information se www.augur.se.

Projektlansvarig hos RRO: Eva Netterberg,
Projektledare för Augur: Maria Risshytt
Augurs fältarbetspartner för denna studie är Norstat Sverige.

Enkät

Enkäten omfattar 23 frågor som i huvudsak berör följande områden:

- > Kommunernas mål med stöd till idrottsverksamhet,
- > Kommunernas syn på ridskoleverksamheten för barn och ungdomar,
- > Kartläggning av kommunalt stöd till föreningar på ridskola,
- > Genomförda och planerade investeringar.

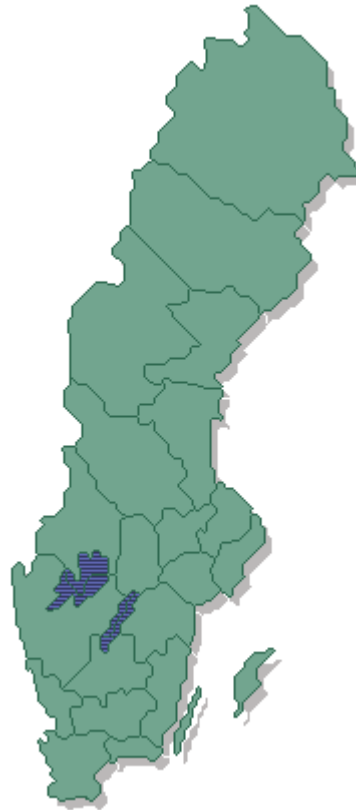


Deltagande kommuner



Aneby
Arvidsjaur
Berg
Bollebygd
Burlöv
Danderyd
Ekerö
Eksjö
Emmaboda
Enköping
Falköping
Falun
Filipstad
Flen
Forshaga
Gagnef
Gnosjö
Gällivare
Gävle
Göteborg
Götene
Hallstahammar
Haparanda
Håbo
Härjedalen
Härnösand

Härryda
Hörby
Höör
Jönköping
Kalmar
Karlskoga
Karlskrona
Karlstad
Kinda
Kiruna
Kramfors
Kungsbacka
Kungsör
Kungälv
Kävlinge
Landskrona
Leksand
Lerum
Lessebo
Lidingö
Lidköping
Linköping
Ljusdal
Lomma
Ludvika
Luleå

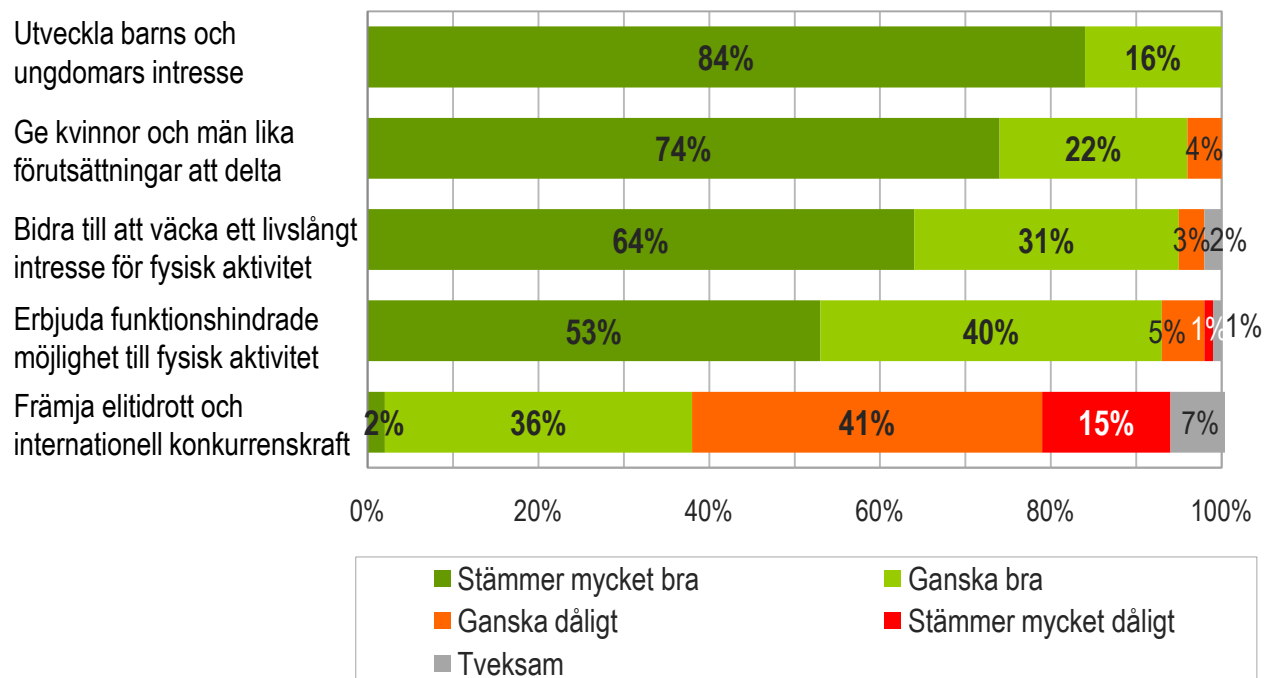


Lund
Malmö
Markaryd
Mjölby
Mullsjö
Munkfors
Mönsterås
Mörbylånga
Nacka
Norberg
Norrtälje
Olofström
Orust
Osby
Oxelösund
Pajala
Perstorp
Ronneby
Sala
Sandviken
Sigtuna
Skara
Skellefteå
Skövde
Solna
Stenungsund

Stockholm
Sundbybergs
Sunne
Surahammar
Svenljunga
Säffle
Säter
Tidaholm
Tjörn
Trollhättan
Trosa
Uddevalle
Ulricehamn
Vallentuna
Vetlanda
Vårgårda
Värnamo
Åmål
Årjäng
Åstorp
Åtvidaberg
Örebro
Örkelljunga
Österåker
Överkalix

Kommunernas mål med stöd till idrottsverksamhet

Hur pass bra stämmer följande påståenden med kommunens mål med stöd till idrottsverksamhet?



Kommunerna är **helt eniga om målet** att stödja idrottsverksamhet för att utveckla **barn och ungdomars intresse** för motion och idrott.

En mycket hög grad av samsyn märks även för de följande målen:

- > Ge **lika förutsättningar oavsett kön** för att delta i idrotts- och motionsverksamhet.
- > Bidra till ett **livslångt intresse** för fysisk aktivitet
- > Ge **funktionshindrade** möjlighet till fysisk aktivitet. Bland dem som inte instämmer märks en högre andel av de minsta kommunerna.

Mer satsning på bredd än elit

Sex av tio kommuner håller inte med om att stöttar idrottsverksamhet för att främja elitidrott och internationell konkurrenskraft.

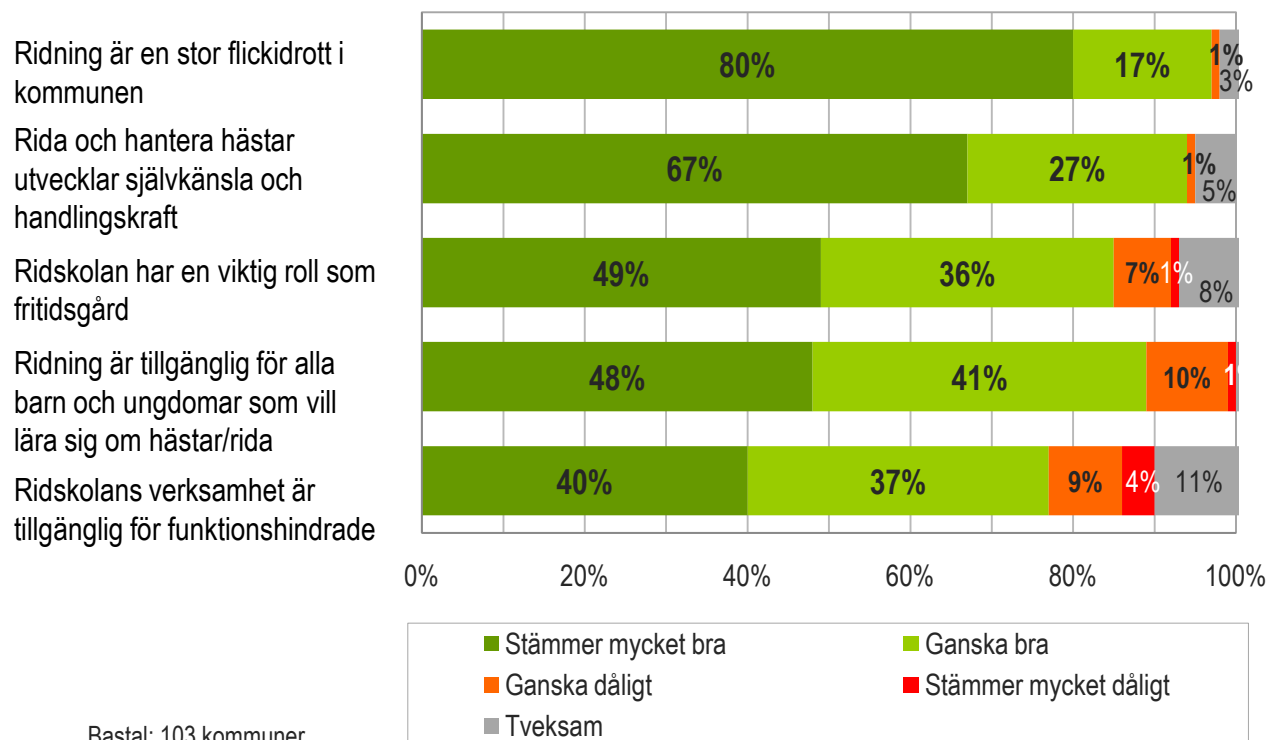
Bastal: 103 kommuner

Kommunernas syn på ridskoleverksamheten avseende barn och ungdomar

Hur väl tycker du att påståendena nedan stämmer?



Hur pass väl tycker du att nedanstående påståenden stämmer avseende ridskoleverksamheten för barn och ungdomar i kommunen?




Kommunerna visar stor samsyn kring ridning som en **stor flickidrott** samt att ridning och hästhantering är positivt för **självkänsla och handlingskraft**.

Vidare anser kommunerna att ridskolan har en **viktig roll som fritidsgård** och att den har en **hög tillgänglighet för barn och ungdomar** som vill lära sig mer om hästar och att rida.

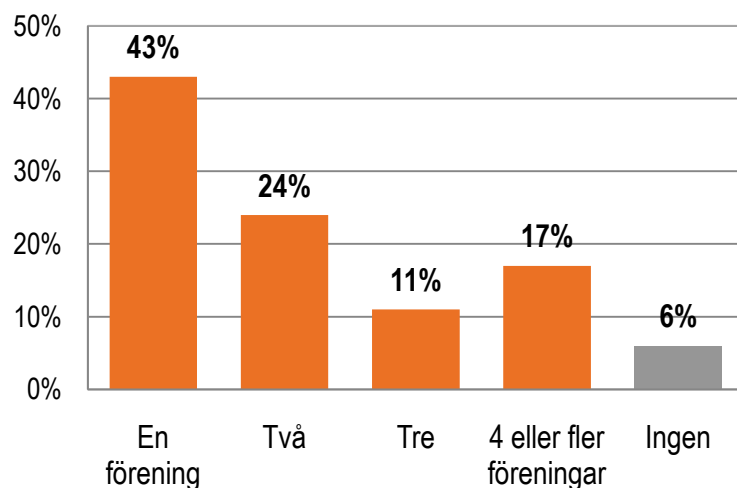
En majoritet anser även att ridskolans verksamhet är **tillgänglig för funktionshindrade**. Bland de 13 procent som inte håller med, kommer de flesta från de minsta kommunerna (mindre än 20 000 invånare).

Kartläggning av kommunalt stöd till föreningar med ridskola

Antal föreningar som får stöd



Hur många föreningar med ridskola får idag kontant eller annan form av kommunalt stöd till verksamheten?



Bastal: 103 kommuner

Två tredjedelar av kommunerna ger stöd till en eller ett par föreningar på ridskola

Vanligaste svaret är att en förening får kontant eller annat stöd 43%, medan 24% anger att två föreningar får stöd till verksamheten.

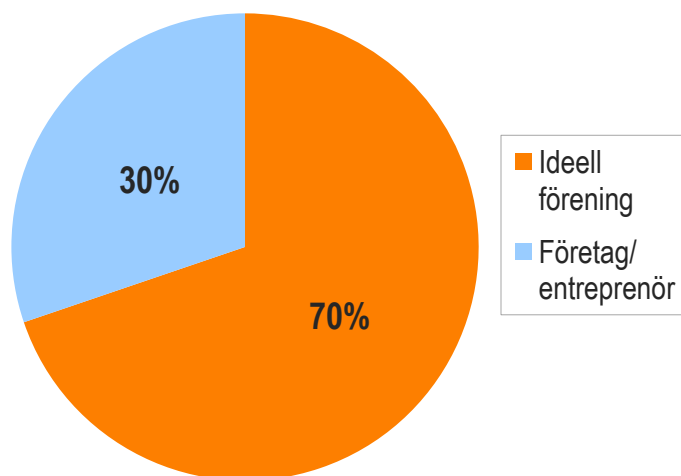
Naturligt samband mellan kommunstorlek och antalet föreningar med ridskola som får stöd

Storstäderna och kommuner med över 60.000 invånare ger typiskt sett stöd till tre eller fler föreningar med ridskola, medan mindre kommuner stöder en eller två föreningar.

I genomsnitt stödjer större kommuner (fler än 60.000 invånare) fyra föreningar med ridskola medan motsvarande snitt för de minsta kommunerna (färre än 20 000 invånare) är en förening .

Vilka driftsformer har ridskolorna?

– Ideell förening eller företag/entreprenör



Fördelning av ridskolornas driftsform

Ideell förening den vanligaste driftsformen

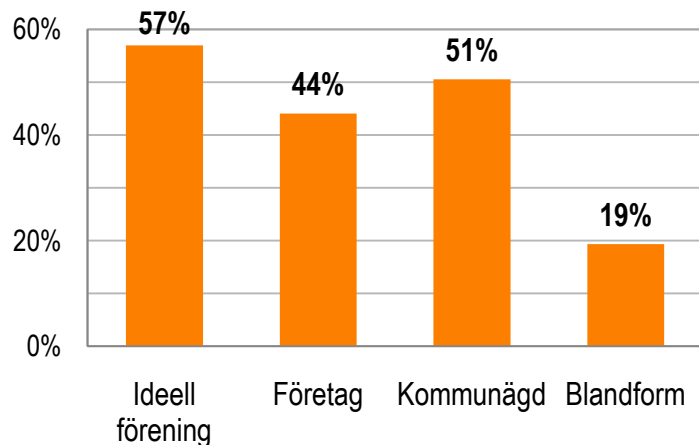
Diagrammet visar att en klar majoritet, 70%, drivs som ideella föreningar bland de ridskolor vars föreningar erhåller kommunalt stöd medan 30% drivs av företag eller entreprenörer.

Bastal: 268 ridskolor i 93 kommuner som ger verksamhetsstöd till ridskola och besvarat frågan ovan

Ägandeformer för ridanläggningarna



Vilka ägandeformer har ridanläggningarna?



Andel kommuner där det finns ridanläggning med respektive ägandeform

Bastal: 93 kommuner som ger stöd till ridskola och har besvarat ovan fråga

Ideell förening och kommunägd anläggning är vanligast i kommunerna

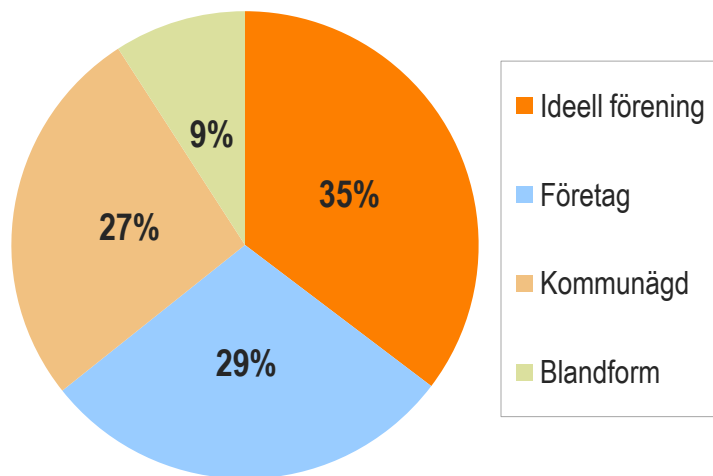
Sett över alla kommuner i undersökningen som ger stöd till förening med ridskola finns det i över hälften av kommunerna minst en anläggning ägd av ideell förening och/eller minst en kommunägd ridanläggning.

Vidare finns det i fyra av tio kommuner minst en företagsägd ridskola och i ungefär två av tio kommunerna finns ridskola där anläggningen har en blandform av ägande.

Ägandeformer för ridanläggningarna



Vilka ägandeformer har ridanläggningarna?



Fördelning av ridanläggningarnas ägandeformer


Bastal: 252 ridskolor där ägandeformen är känd och angiven av 93 kommuner som ger verksamhetsstöd till ridskola och har besvarat ovan fråga.

Varierande ägandeformer för ridanläggningarna

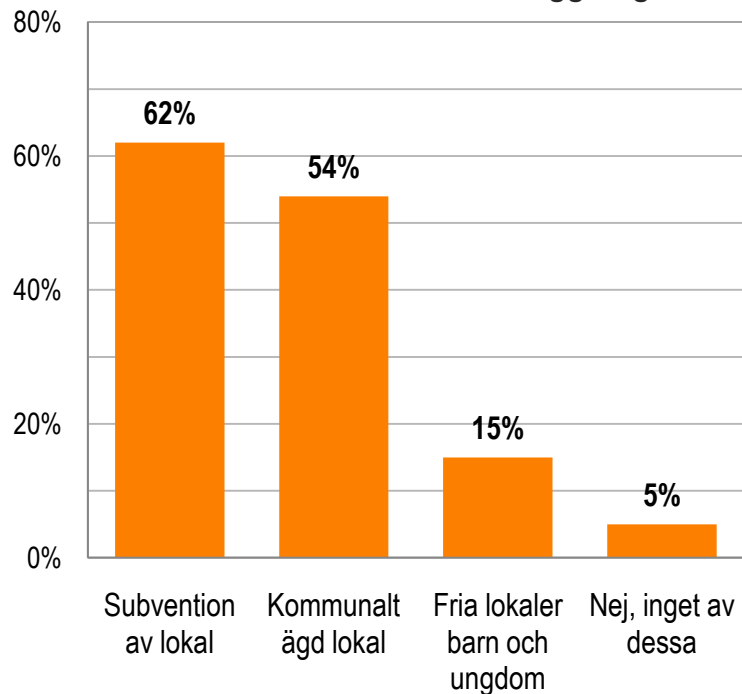
Den totala fördelningen av ägandeformen på ridskolorna i de svarande kommunerna fördelas enligt diagrammet här intill.

Det är någon övervikt av ideella föreningar (35%) och därefter ganska lika andelar mellan företagsägda (29%) eller kommunägda (27%) ridskolor.

Typ av anläggningsstöd



Erhåller ridskoleverksamheten någon eller några av nedan listade former av anläggningsstöd?



Bastal: 95 kommuner som ger stöd till förening med ridskola

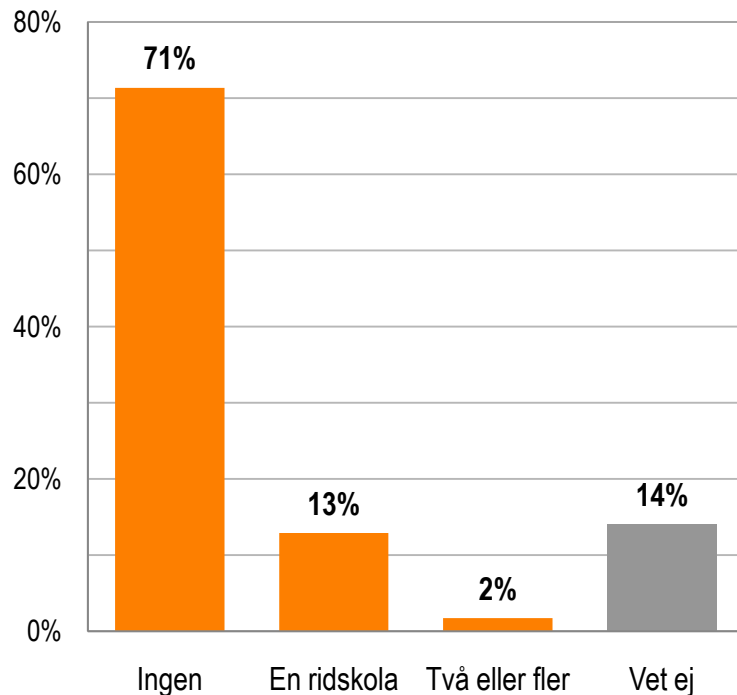
Vanligaste anläggningsstöd är subvention av lokalkostnad för egen/inhyrd lokal samt kommunalt ägd lokal

Drygt 60% av kommunerna subventionerar lokalkostnad till föreningars egna eller inhyrda lokaler medan fler än 50% ger anläggningsstöd i form av kommunalt ägd lokal.

En mindre vanlig form av anläggningsstöd är fria lokaler för barn- och ungdomsverksamheten; som anges av 15% av de kommuner som ger stöd till föreningar med ridskola



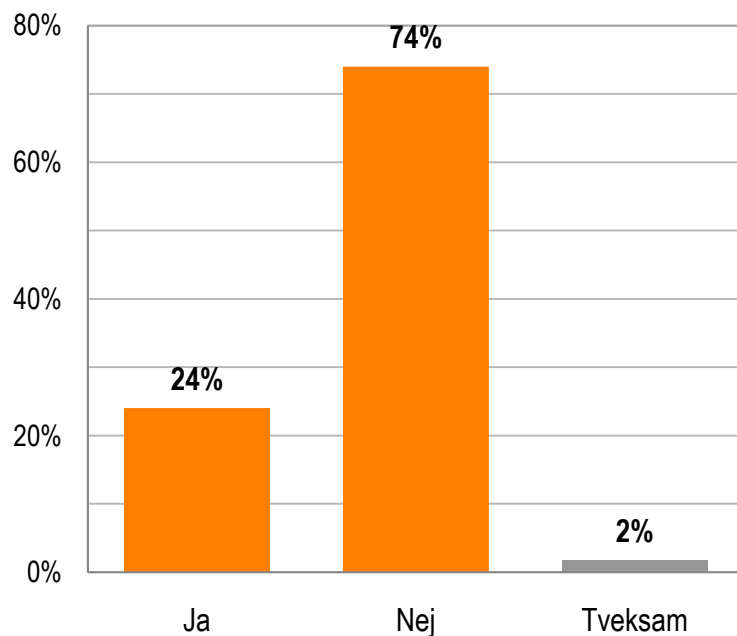
Hur många föreningar med ridskola får stöd till Fritids med fritidsledare?



Bastal: 95 kommuner (ger verksamhetsstöd till ridskola och besvarat frågan ovan)

Få ger stöd till fritids med ledare på ridskola
Enbart 15 procent ger något stöd till fritids med fritidsledare på ridskola, medan sju av tio kommuner anger att de inte ger något sådant stöd.

Har kommunen sedan 2009 lämnat särskilda bidrag till förening/-ar med ridskola på grund av akuta ekonomiska problem?




Bastal: 95 kommuner (ger verksamhetsstöd till ridskola och besvarat frågan ovan)

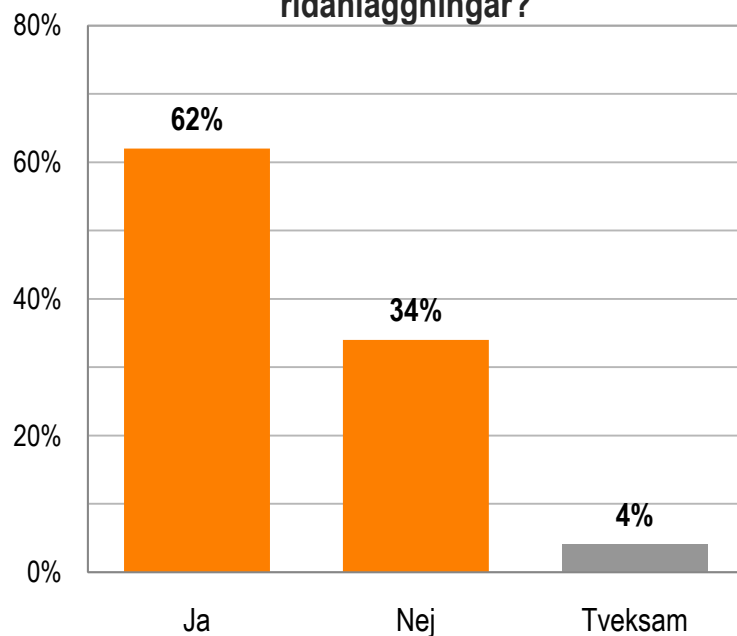
En fjärdedel har stöttat förening med akuta ekonomiska problem

24% av alla kommunerna som lämnar stöd till förening med ridskola svarar att de har lämnat bidrag på grund av akuta ekonomiska problem.

Investeringar i idrotts- och ridanläggningar



Har kommunen under perioden 2005–2010 finansierat investering, helt eller till del med kommunala medel, i utveckling av befintliga ridanläggningar?




Bastal: 103 kommuner

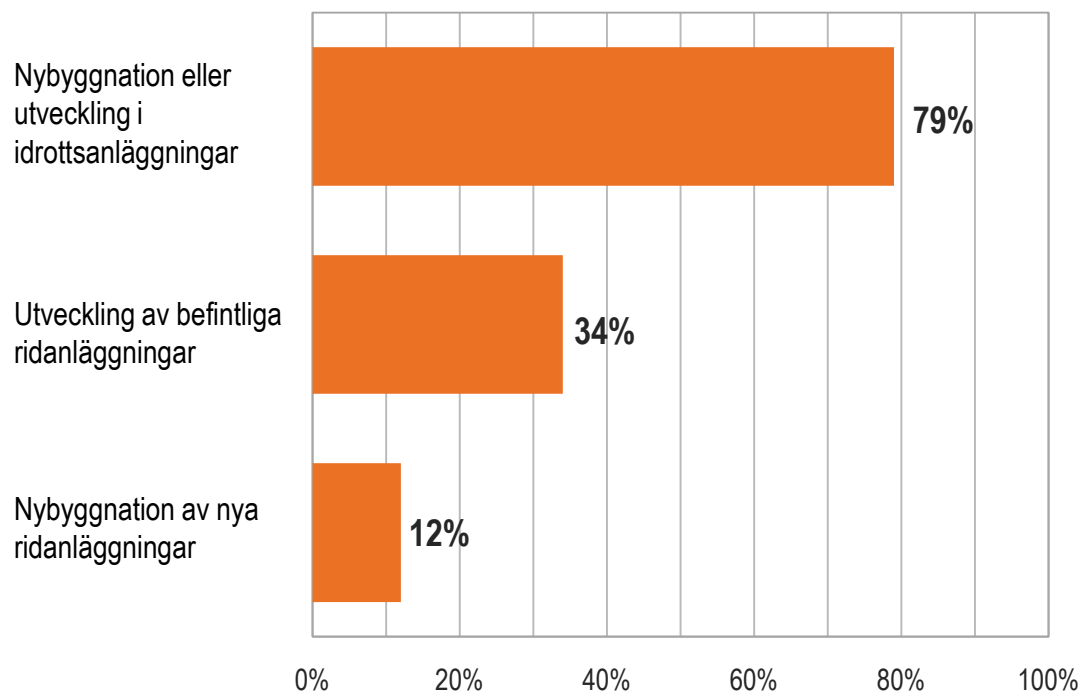
Sex av tio kommuner har investerat i utvecklat befintlig ridanläggningar de senaste sex åren
Drygt 60% av kommunerna anger att de helt eller delvis har finansierat utveckling av befintliga ridanläggningar under perioden 2005–2010.

De minsta kommunerna har en lägre investeringsgrad

Bland den dryga tredjedel som inte satsat på utveckling av någon befintlig ridanläggning är det en högre andel av de minsta kommunerna med mindre än 20 000 invånare.



Planeras investeringar under perioden 2011–2013, helt eller till del med kommunala medel?



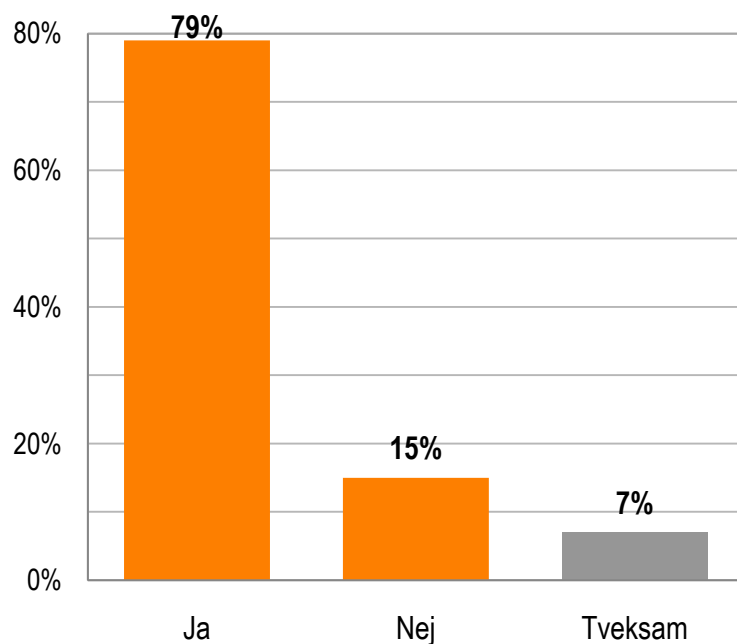
Bastal: 103 kommuner

Åtta av tio kommuner ska investera den närmaste treårsperioden i idrottsanläggningar
79% kommer att investera i nybyggnation eller utveckling av befintliga idrottsanläggningar under perioden 2011-2013.

En av tio ska nybygga och en tredjedel planerar att utveckla befintliga ridanläggningar
12% av kommunerna planerar att investera i nybyggnation av ridanläggningar, medan 34% ska investera i befintliga ridanläggningar under de närmaste tre åren.

Med kommunala medel menas kommunens egen investeringsbudget plus investeringsbidragen.

**Planeras investeringar under perioden 2011–2013,
helt eller till del med kommunala medel i
nybyggnation eller utveckling i idrottsanläggningar?**



Bastal: 103 kommuner


En majoritet bland kommunerna ska investera i idrottsanläggningar

79% av kommunerna anger att de planerar att del- eller helfinansiera investeringar i idrottsanläggningar, nybyggnation och/eller utveckling av existerande anläggningar, under perioden 2011–2013.

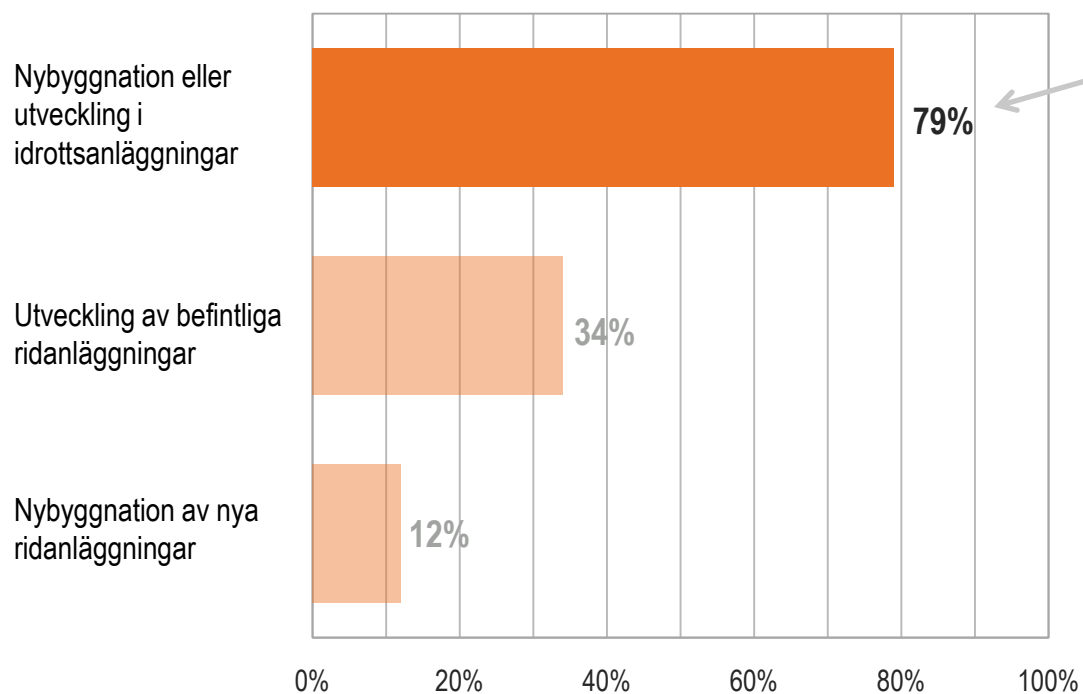
Fler små kommuner bland dem som inte ska investera den närmaste treårsperioden

Bland de 15% som svarar nej är det en högre andel kommuner med mindre än 20 000 invånare.

Med kommunala medel menas kommunens egen investeringsbudget plus investeringsbidragen.



Planeras investeringar under perioden 2011–2013, helt eller till del med kommunala medel?




Bland de kommuner, 79%, som planerar investeringar idrottsanläggningar 2011–2013:

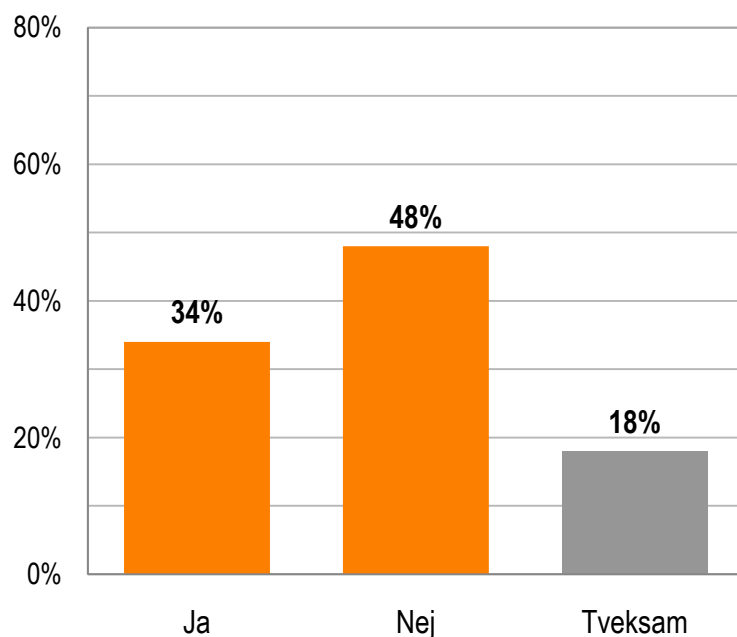
- > Planerar drygt 40% att investera i existerande ridanläggningar.
- > Ungefär 10% av de kommunerna planerar också investeringar i helt nya ridanläggningar under de närmaste tre åren.

Med kommunala medel menas kommunens egen investeringsbudget plus investeringsbidragen.

Bastal: 103 kommuner



Planeras investering i utveckling av befintliga ridanläggningar under 2011–2013?



Bastal: 103 kommuner

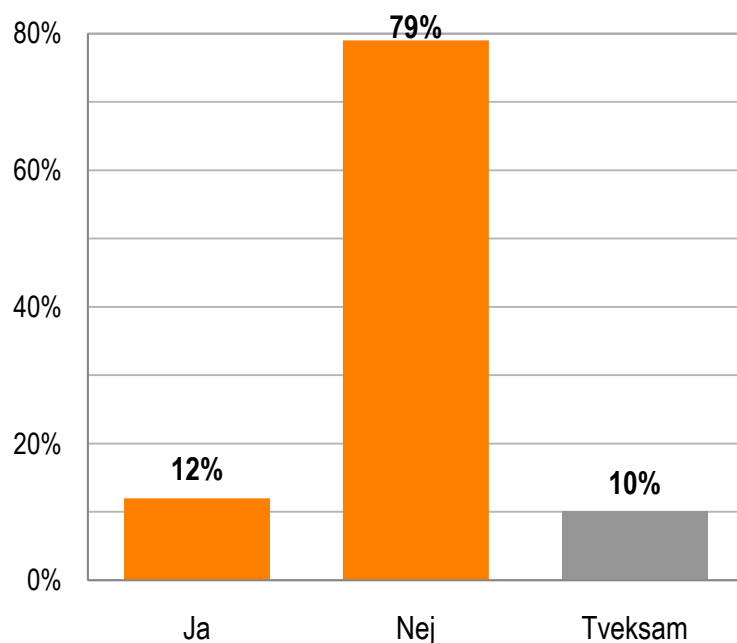
En tredjedel utvecklar existerande ridanläggningar de närmaste tre åren

Totalt anger 34% av kommunerna att de planerar att investera i utveckling av existerande ridanläggningar under perioden 2011–2013.

Majoriteten av de minsta kommunerna har inga investeringsplaner för befintliga ridanläggningar

Även här syns ett samband mellan storlek på kommun och investeringsplaner. Bland de 48% som svarar nej är det en högre andel, 55%, av de minsta kommunerna med färre än 20 000 invånare.

Planeras investering under perioden 2011–2013 i nybyggnation av ny ridanläggning, helt eller till del med kommunala medel?



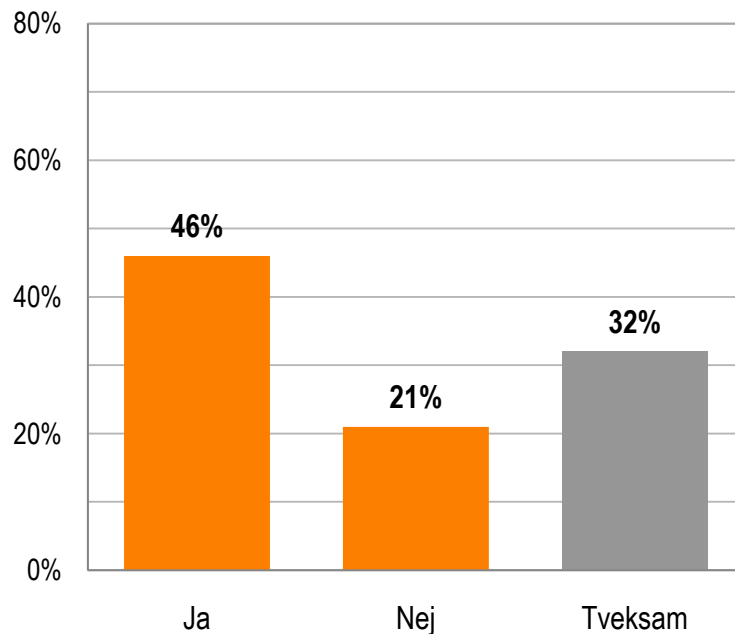
Bastal: 103 kommuner

En av tio kommuner investerar i nya ridanläggningar under de närmaste tre åren
12% av kommunerna anger att de planerar att investera i nybyggnation av nya ridanläggningar under de närmaste tre åren.

Bland de som ska nyinvestera är det en tydlig koppling till storlek på kommun, medan nio av tio småkommuner svara att de inte ska investera i någon nybyggnation av ridanläggning.

Med kommunala medel menas kommunens egen investeringsbudget plus investeringsbidragen.

Finns mark avsatt för ridverksamhetens behov i kommunens översiktsplaner?

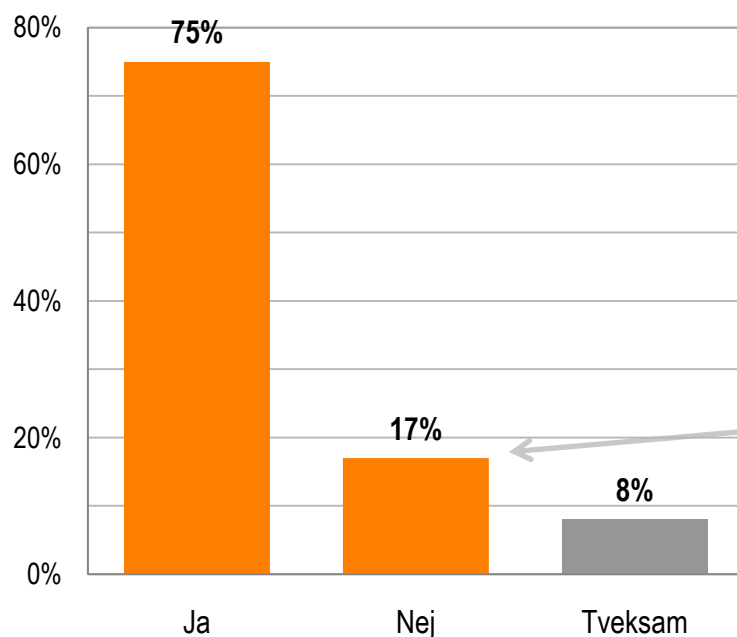


Bastal: 103 kommuner

Hälften av kommunerna har mark avsatt för ridverksamhetens behov i sina översiktsplaner

46% av kommunerna har mark avsatt för ridverksamhetens behov i sina översiktsplaner, medan en femtedel eller 21% saknar det. En förhållandevis hög andel är osäkra; en tredjedel av de svarande vet inte hur det förhåller sig med markplaneringen för ridverksamhetens behov.

Finns former för samråd mellan berörda förvaltningar och företrädare för ridverksamheten i frågor som rör ridskolans utvecklingsbehov?



Bastal: 103 kommuner

En klar majoritet har samrådsformer mellan kommunen och ridverksamheten

75% av kommunerna har former för samråd mellan berörda förvaltningar och representanter för ridverksamheten medan 17% svarar nej och knappt 8% är osäkra.

Skilda meningar om behovet av samrådsformer bland dem som inte har det

Det råder delade meningar bland de kommuner (17%) som svarar att det *inte* finns former för samråd: Hälften menar att det finns behov av att finna former för samråd medan övriga är tveksamma eller svarar nej.